



Бюджет для граждан Городского округа Электросталь

По итогам 2019 года

Содержание

1.	<u>Обращение к жителям городского округа Электросталь</u>	3
2.	<u>Нормативная база формирования проекта бюджета</u>	4
3.	<u>Коротко о бюджете</u>	5
4.	<u>Участие граждан в бюджетном процессе</u>	6
5.	<u>Обеспечение открытости и прозрачности бюджетного процесса</u>	7
6.	<u>Что нужно знать о бюджетной системе?</u>	8
7.	<u>Что нужно знать о бюджетном процессе в г.о. Электросталь</u>	9
8.	<u>Основные задачи и приоритеты бюджетной политики городского округа Электросталь</u>	11
9.	<u>Основные показатели социально-экономического развития городского округа Электросталь</u>	12
10.	<u>Доходы и расходы бюджета</u>	13
11.	<u>Динамика бюджета городского округа</u>	15
12.	<u>Доходы бюджета городского округа, их структура</u>	16
13.	<u>Расходы бюджета городского округа, их структура</u>	26
14.	<u>Меры социальной поддержки населения</u>	28
15.	<u>Информация о ставках местных налогов и льготах</u>	30
16.	<u>Муниципальные программы городского округа</u>	33
17.	<u>Социально-значимые события и проекты городского округа</u>	64
18.	<u>Информация для обратной связи</u>	68

Уважаемые жители городского округа Электросталь Московской области!



Предлагаем Вашему вниманию «Бюджет для граждан», подготовленный на основе основных показателей проекта бюджета городского округа Электросталь Московской области по итогам 2019 года.

Представленная информация в доступной форме рассказывает широкому кругу лиц о бюджетной системе и бюджете города и его основных показателях, ведь жители города, являясь налогоплательщиками, потребителями государственных и муниципальных услуг и, по сути, источником правовых норм, которые закрепляют формат распределения общественных благ, должны быть уверены в том, что передаваемые ими в распоряжение города средства используются прозрачно и эффективно, приносят конкретные результаты как для общества в целом, так и для каждой семьи, для каждого человека.



Глава городского округа
Электросталь

Пекарев Владимир Янович

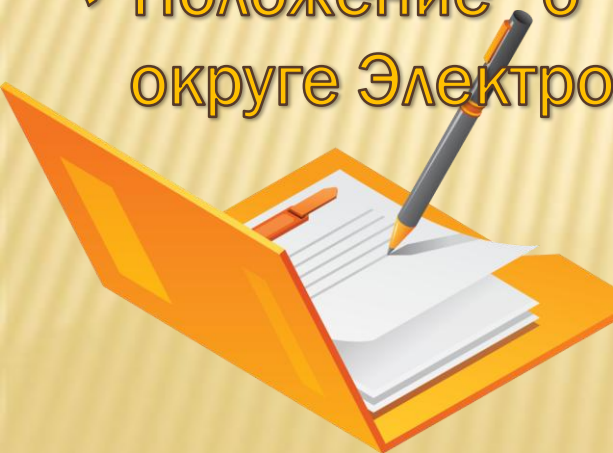
Председатель Совета депутатов
городского округа Электросталь

Кузьмин Валерий Александрович



НОРМАТИВНАЯ БАЗА ФОРМИРОВАНИЯ ПРОЕКТА БЮДЖЕТА ГОРОДСКОГО ОКРУГА ЭЛЕКТРОСТАЛЬ:

- ✓ Федеральный закон от 06 октября 2003 года № 131-ФЗ «Об общих принципах организации местного самоуправления в Российской Федерации»;
- ✓ Бюджетный кодекс Российской Федерации;
- ✓ Устав городского округа Электросталь Московской области;
- ✓ Положение о бюджетном процессе в городском округе Электросталь Московской области.



Коротко о бюджете

- **Бюджет** — форма образования и расходования денежных средств, предназначенных для финансового обеспечения задач и функций государства и местного самоуправления.
- **Бюджет для граждан** - это упрощенная версия бюджетного документа, которая использует неформальный язык и доступные форматы, чтобы облегчить для граждан понимание бюджета.
- **Бюджетная система Российской Федерации** основанная на экономических отношениях и государственном устройстве Российской Федерации совокупность федерального бюджета, бюджета субъектов Российской Федерации, местных бюджетов и бюджетов государственных внебюджетных фондов.
- **Бюджетный процесс** — деятельность органов местного самоуправления и иных участников по составлению и рассмотрению проектов бюджетов, утверждению и исполнению бюджетов, контролю за их исполнением, осуществлению бюджетного учета, составлению, внешней проверке, рассмотрению и утверждению бюджетной отчетности.
- **Сбалансированность бюджета** — основной принцип формирования бюджета, при котором объем доходов равен объему расходов. При превышении объема доходов над объемом расходов возникает профицит бюджета, при превышении объема расходов над объемом доходов возникает бюджетный дефицит.

Участие граждан в бюджетном процессе



Уплата налогов гражданином.



Получение гражданином государственных и муниципальных услуг.



Предоставление гражданину открытой информации о бюджете.



Ежегодно проводятся публичные слушания по обсуждению проекта бюджета на следующий финансовый год и на плановый период и по исполнению бюджета за отчетный период. Бюджет принимается с учетом предложений жителей города, данных в ходе публичных слушаний.



Налогоплательщик формирует бюджет

Налогоплательщик осуществляет контроль

Налогоплательщик получает услуги



Обеспечение открытости и прозрачности бюджетного процесса

- Общеизвестные публичные материалы о проекте бюджета и ежемесячные отчеты о его исполнении;
- Информация о показателях бюджета в общеизвестной форме «Бюджет для граждан»;
- Проведение антикоррупционной экспертизы нормативно-правовых актов;
- Проведение публичных слушаний по проекту бюджета и по принятию отчета об исполнении бюджета;
- Общественный контроль;
- Проведение контрольных мероприятий контролирующими органами.

Что нужно знать о бюджетной системе?

К бюджетам бюджетной системы Российской Федерации относятся:

Федеральный уровень

Федеральный бюджет

Бюджеты государственных
внебюджетных фондов

Региональный уровень

Бюджеты субъектов Российской
Федерации

Бюджеты территориальных
государственных внебюджетных фондов

Местные бюджеты

Что нужно знать о бюджетном процессе в городском округе Электросталь?

Бюджетный процесс состоит из этапов:

Июнь-
октябрь
2019 г.

- Составление проекта бюджета на 2020 год и плановый период 2021 и 2022 годов

Ноябрь-
декабрь
2019 г.

- Рассмотрение бюджета на 2020 год и плановый период 2021 и 2022 годов
- Проведение публичных слушаний на 2020 год и плановый период 2021 и 2022 годов

Декабрь
2019 г.

- Утверждение бюджета на 2020 год и плановый период 2021 и 2022 годов

Январь-
декабрь
2020 г.

- Исполнение бюджета в 2020 году

Январь-
февраль
2020 г.

- Формирование отчета об исполнении бюджета за 2019 г. и предоставление его в Министерство финансов Московской области

Июнь
2020 г.

- Проведение публичных слушаний по исполнению бюджета за 2019 г.

Июнь
2020 г.

- Рассмотрение и утверждение годового отчета об исполнении бюджета за 2019 г.

Участники бюджетного процесса:

- ГЛАВА ГОРОДСКОГО ОКРУГА;
- СОВЕТ ДЕПУТАТОВ;
- АДМИНИСТРАЦИЯ;
- ГЛАВНЫЕ РАСПОРЯДИТЕЛИ (РАСПОРЯДИТЕЛИ) БЮДЖЕТНЫХ СРЕДСТВ;
- ГЛАВНЫЕ АДМИНИСТРАТОРЫ (АДМИНИСТРАТОРЫ) ДОХОДОВ БЮДЖЕТА;
- ГЛАВНЫЕ АДМИНИСТРАТОРЫ (АДМИНИСТРАТОРЫ) ИСТОЧНИКОВ ФИНАНСИРОВАНИЯ ДЕФИЦИТА БЮДЖЕТА;
- КОНТРОЛЬНО-СЧЕТНАЯ ПАЛАТА ГОРОДСКОГО ОКРУГА ЭЛЕКТРОСТАЛЬ МОСКОВСКОЙ ОБЛАСТИ;
- ПОЛУЧАТЕЛИ БЮДЖЕТНЫХ СРЕДСТВ;
- ФИНАНСОВОЕ УПРАВЛЕНИЕ;
- ИНЫЕ ОРГАНЫ, НА КОТОРЫЕ ЗАКОНОДАТЕЛЬСТВОМ РОССИЙСКОЙ ФЕДЕРАЦИИ, МОСКОВСКОЙ ОБЛАСТИ ВОЗЛОЖЕНЫ БЮДЖЕТНЫЕ, НАЛОГОВЫЕ И ИНЫЕ ПОЛНОМОЧИЯ.



При формировании бюджета городского округа Электросталь на 2019 год учтены:

- ✓ Положения послания Президента Российской Федерации Федеральному Собранию Российской Федерации, определяющие бюджетную политику;
- ✓ Указы Президента Российской Федерации;
- ✓ Основные направления бюджетной и налоговой политики;
- ✓ Изменения федерального, регионального и местного законодательства;
- ✓ Прогноз социально-экономического развития городского округа Электросталь Московской области;
- ✓ Муниципальные программы городского округа.

Основные задачи и приоритеты бюджетной политики городского округа Электросталь

- ✓ Устойчивое экономическое развитие городского округа Электросталь;
- ✓ Формирование «программного» бюджета городского округа, исходя из четкой приоритизации и необходимости безусловного исполнения действующих расходных обязательств, в том числе с учётом их оптимизации и повышения эффективности их исполнения;
- ✓ Создание условий для оказания качественных муниципальных услуг на основе муниципального задания;
- ✓ Повышение эффективности распределения бюджетных средств, ответственного подхода к принятию новых расходных обязательств с учётом их социально-экономической значимости.



ОСНОВНЫЕ ПОКАЗАТЕЛИ СОЦИАЛЬНО-ЭКОНОМИЧЕСКОГО РАЗВИТИЯ ГОРОДСКОГО ОКРУГА ЭЛЕКТРОСТАЛЬ

С учетом параметров прогноза социально-экономического развития городского округа Электросталь на 2020-2022 годы определены основные параметры проекта бюджета городского округа Электросталь на трехлетний период.



Показатели	Единицы измерения	2018 отчет	2019 отчет	2020 прогноз	2021 прогноз	2022 прогноз
Численность постоянного населения (на конец года)	человек	165 364	163 901	164 814	164 551	164 236
Численность официально зарегистрированных безработных	человек	564	800	750	650	600
Среднемесячная номинальная начисленная заработная плата работников (по полному кругу организаций)	рубль	47461	50260,7	53134,8	56256,8	59563,3
Фонд заработной платы (по полному кругу организаций)	млн. рублей	17819,5	17983,7	19889,2	21142,2	22474,3
Среднесписочная численность работников (без внешних совместителей) по полному кругу организаций	человек	43 252	43 153	43 460	43 768	44 080
Оборот розничной торговли (в ценах соотв. лет)	млн. рублей	34 512,60	38 112,70	39 958,60	42 264,30	44 659,10
Инвестиции в основной капитал за счет всех источников финансирования (в ценах соответствующих лет)	млн. рублей	4325,03	3232,3	3474,65	3588	3705,23
Прибыль крупных и средних организаций	млн. рублей	4325,03	3232,3	3474,65	3588	3705,23
Объем отгруженных товаров собственного производства, выполненных работ и услуг собственными силами по промышленным видам деятельности	млн. рублей в ценах соответствующих лет	48 486,00	46 693,90	49 215,00	50 593,10	52 465,00
Количество малых предприятий (включая микропредприятия), на конец года	единица	1968	1990	1975	1978	1982
Ввод в эксплуатацию жилых домов, построенных за счет всех источников финансирования	тыс. кв. м общей площади	7,4	34,2	86,1	10,2	10,8
Уровень обеспеченности населения жильем (на конец года)	кв. м на человека	21,45	21,69	22,23	22,28	22,34
Индекс потребительских цен	% на конец года	104	107,6	103,6	103,9	103,9

Доходы и расходы бюджета

Доходы бюджета

это денежные средства, поступающие в безвозмездном и безвозвратном порядке согласно законодательству Российской Федерации в распоряжение органов государственной власти Российской Федерации, субъектов Российской Федерации и муниципальных образований.

Налоговые доходы

Поступления от уплаты налогов, предусмотренных Налоговым кодексом Российской Федерации

- Налог на доход физических лиц
- Налог на имущество физических лиц
- земельный налог
- Налог на совокупный доход
- Госпошлина
- Акцизы

Неналоговые доходы

Платежи в виде штрафов, санкций за нарушение законодательства, платежи за пользование имуществом государства, средства самообложения граждан

- Арендная плата за земельные участки
- Доходы от сдачи в аренду имущества
- Продажа имущества
- Пользование природными ресурсами
- Штрафы, санкции

Безвозмездные поступления

Средства, которые поступают в бюджет безвозмездно (денежные средства, поступающие из вышестоящего бюджета (например, дотация из областного бюджета), а также безвозмездные перечисления от физических и юридических лиц)

- Субсидии
- Дотации
- Субвенции
- Иные межбюджетные трансферты

Расходы бюджета

это денежные средства, направленные на финансовое обеспечение задач и функций государственного и местного самоуправления.

Бюджет

Образование

Социальная сфера

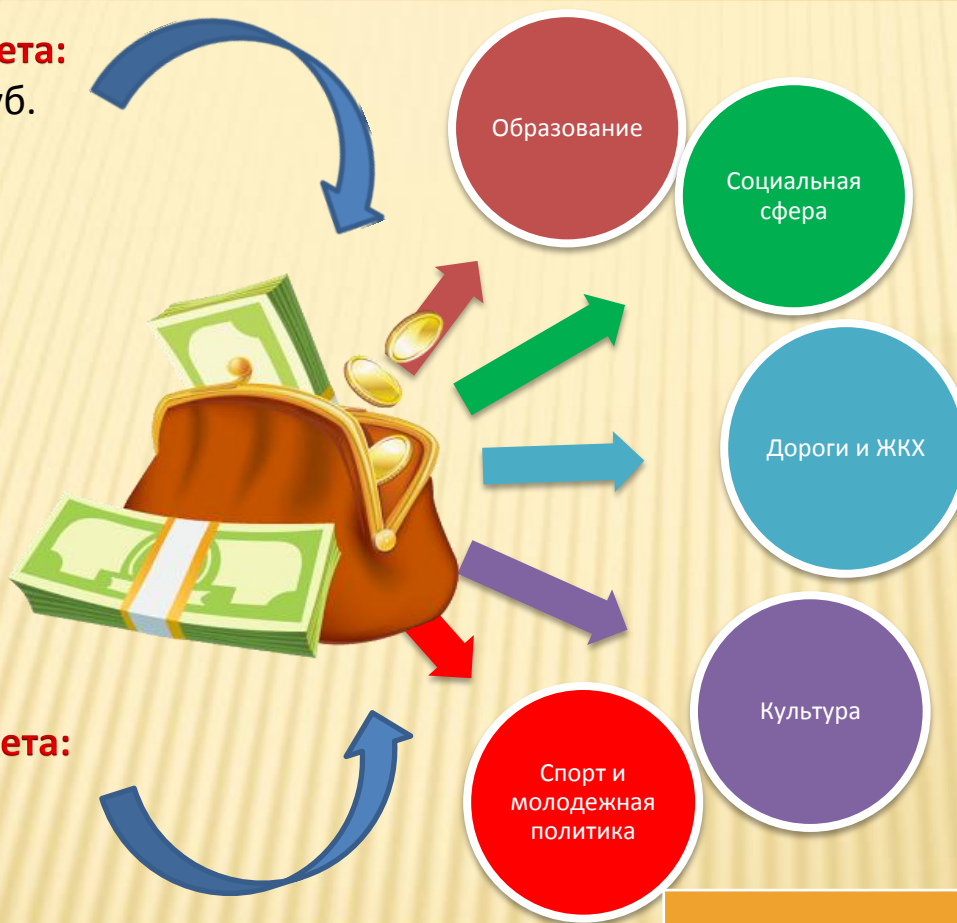
Дороги и ЖКХ

Спорт и молодежная политика

Культура

Бюджет городского округа Электросталь за 2019 год

Доходы бюджета:
5 637,7 млн. руб.



Расходы бюджета:
5 749,1 млн. руб.

Дефицит бюджета:
111,4 млн. руб.

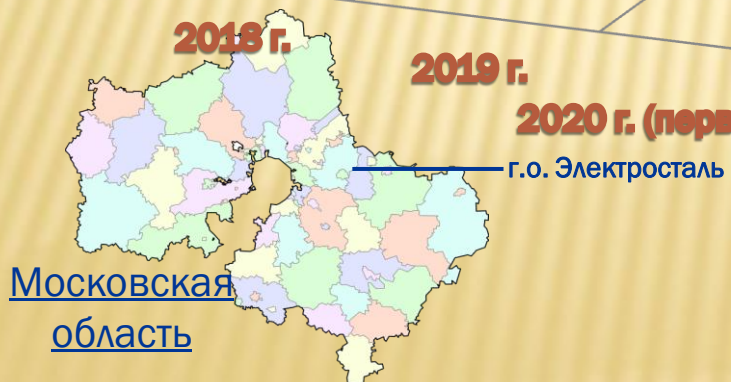
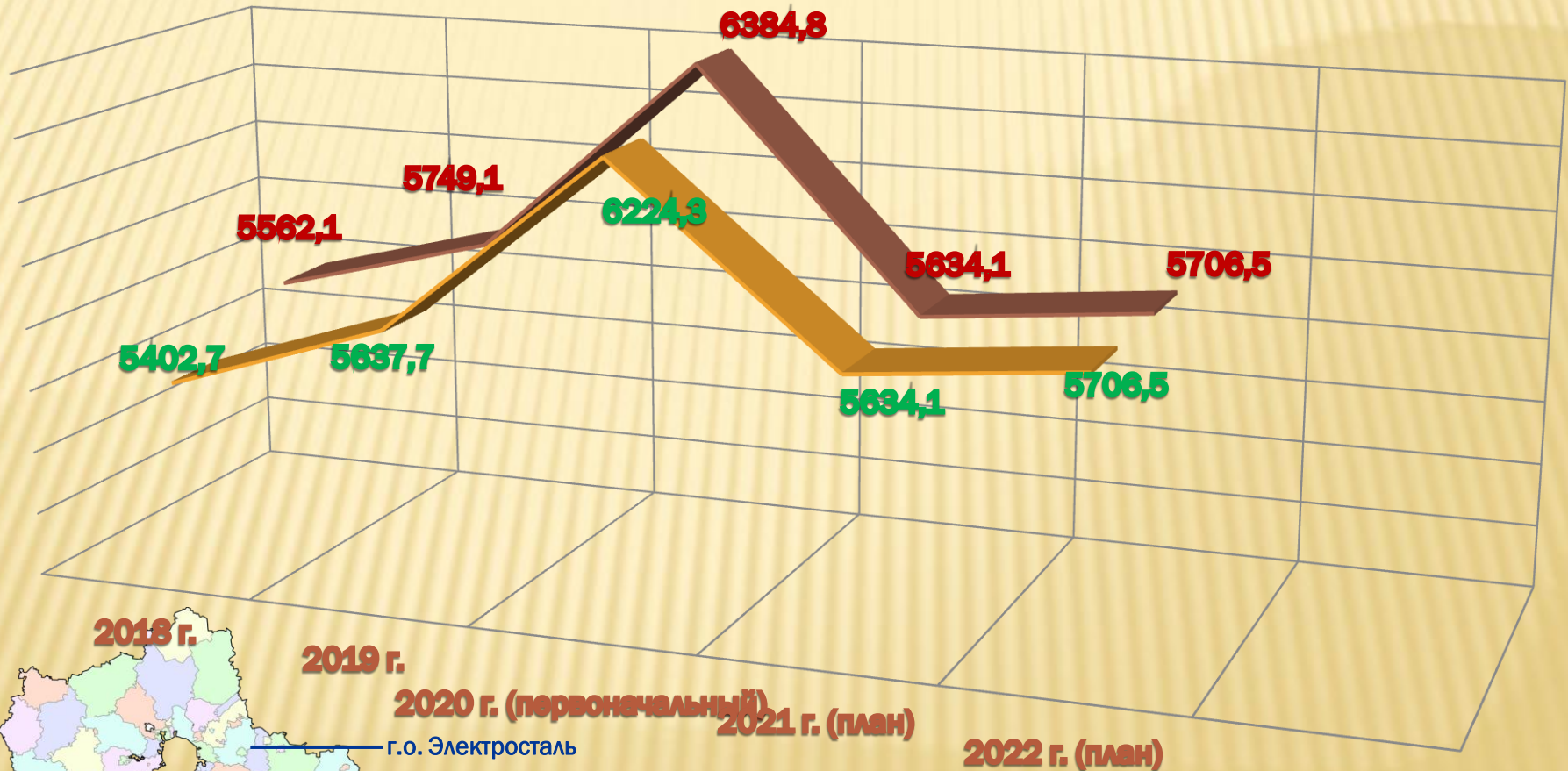
Наименование показателя	2019 г.	2020 г.	2021 г.	2022 г.
Налоговые доходы на душу населения, тыс. рублей	12,6	14,6	14,0	15,9
Неналоговые доходы на душу населения, тыс. рублей	2,4	2,2	2,1	2,0

Наименование показателя	2018 г.	2019 г.	2020 г.	2021 г.	2022 г.
Верхний предел муниципального долга, млн. руб. на 01 января	557,4	420,0	493,9	493,9	493,9
Предельный объем муниципального долга, млн. руб.	756,6	851,0	756,6	840	840
Объем муниципального долга, млн. руб.	250,0	380,0	X	X	X

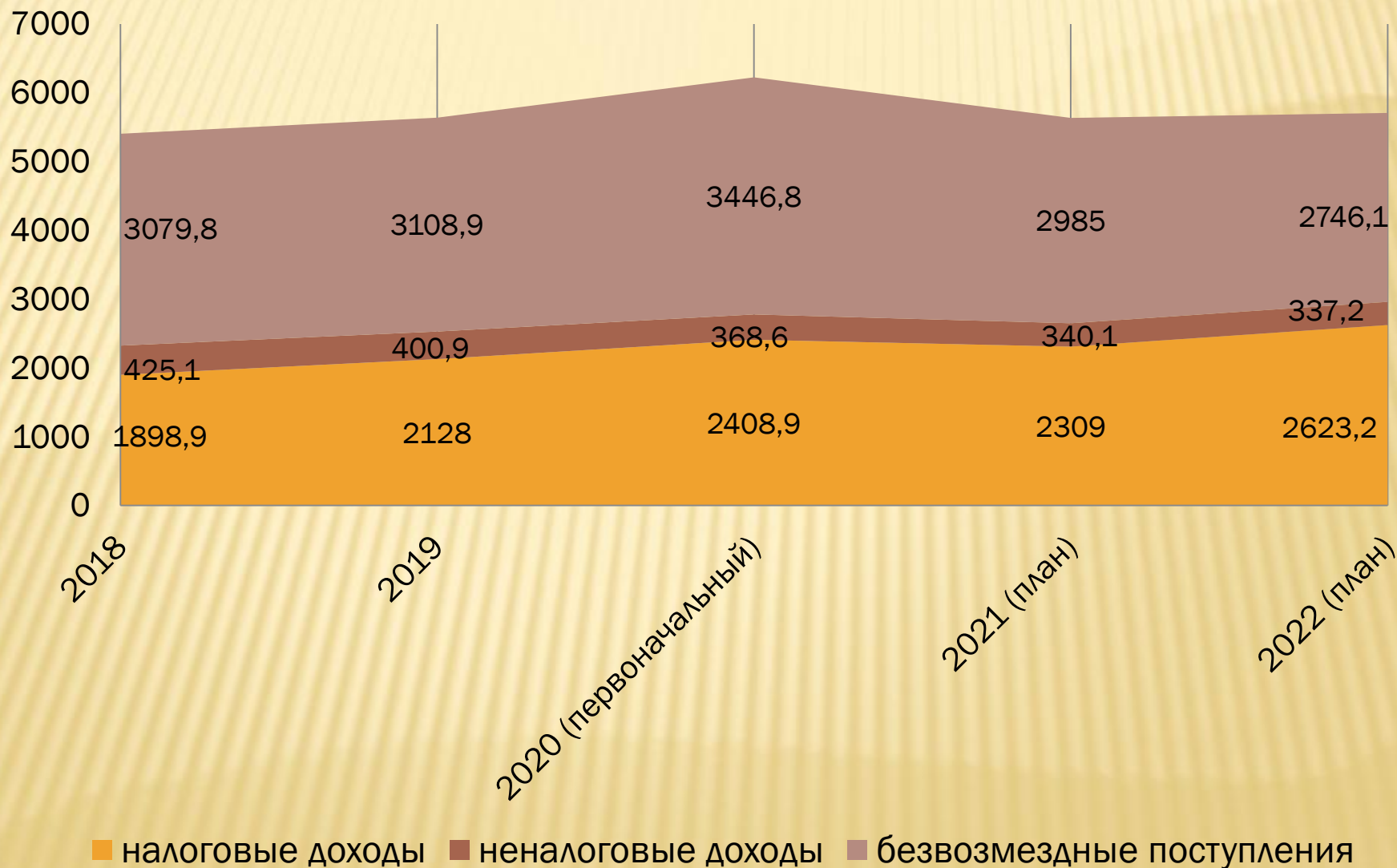
Основные характеристики бюджета за период 2018 - 2022 г.г.

■ ДОХОДЫ, млн. руб

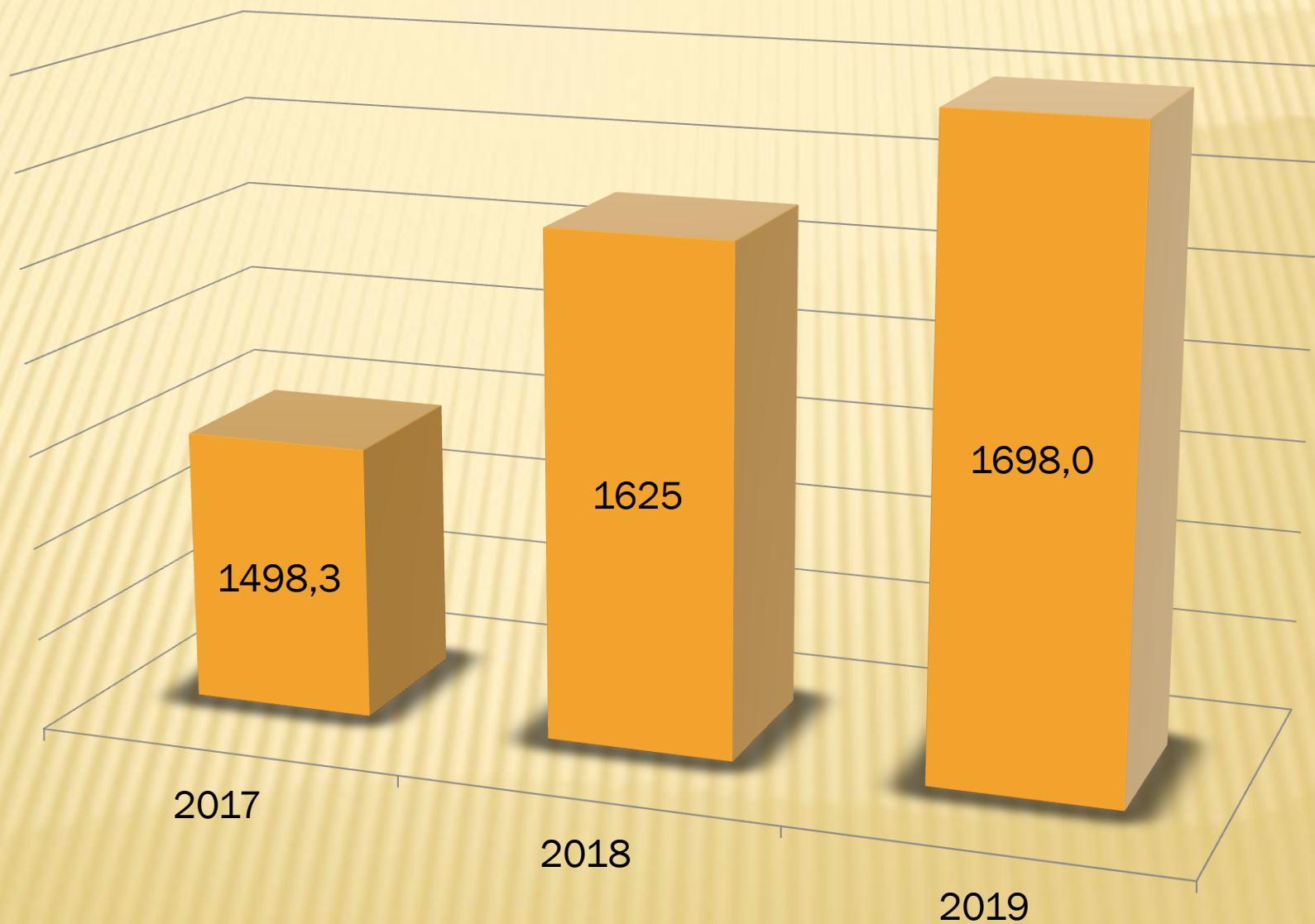
■ РАСХОДЫ, млн. руб.



Динамика доходов бюджета 2018-2022 г.г., млн. руб.



ДИНАМИКА СОБСТВЕННЫХ ДОХОДОВ БЮДЖЕТА ГОРОДСКОГО ОКРУГА ЗА 2017-2019 ГОДЫ



ПЛАНИРУЕМЫЕ ДОХОДЫ БЮДЖЕТА ГОРОДСКОГО ОКРУГА НА 2020 ГОД И ПЛАНОВЫЙ ПЕРИОД 2021 И 2022 ГОДОВ

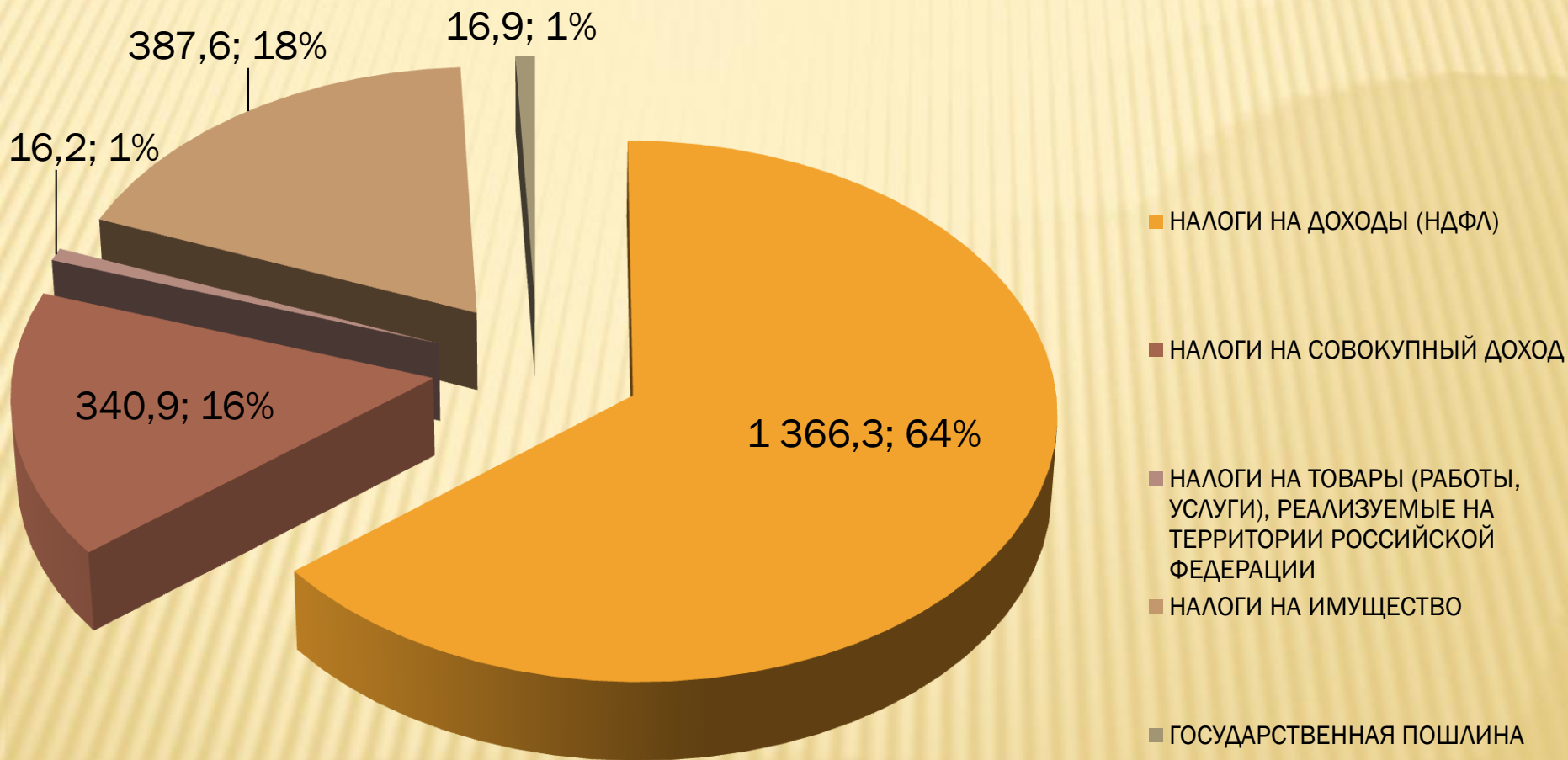
Структура доходов на 2020 год и плановый период 2021 и 2022 годов, первоначальный бюджет, млн. руб.



СТРУКТУРА ДОХОДОВ БЮДЖЕТА ГОРОДСКОГО ОКРУГА ЗА 2019 ГОД

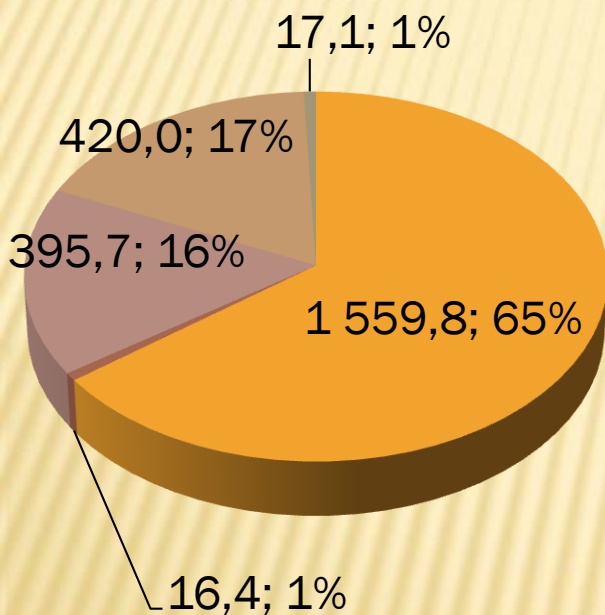


Структура налоговых доходов бюджета городского округа на 2019 год, млн. руб., %.

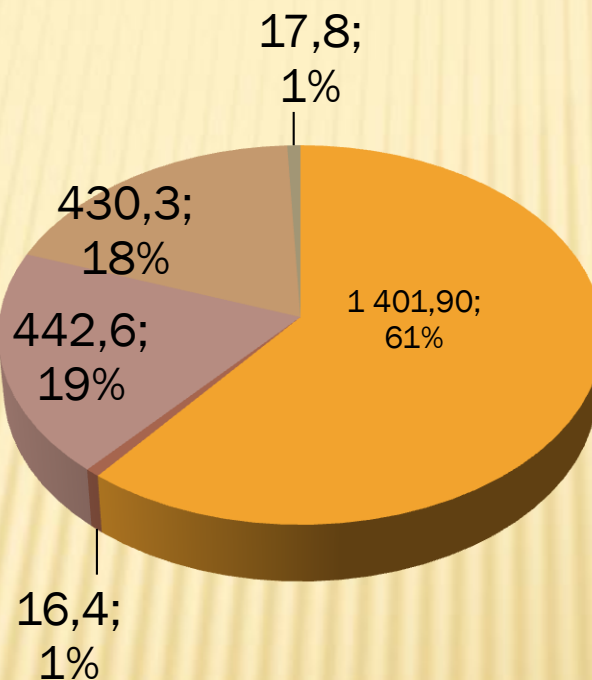


Структура налоговых доходов бюджета городского округа на 2020 год и плановый период 2021 и 2022 годов, млн. руб., %.

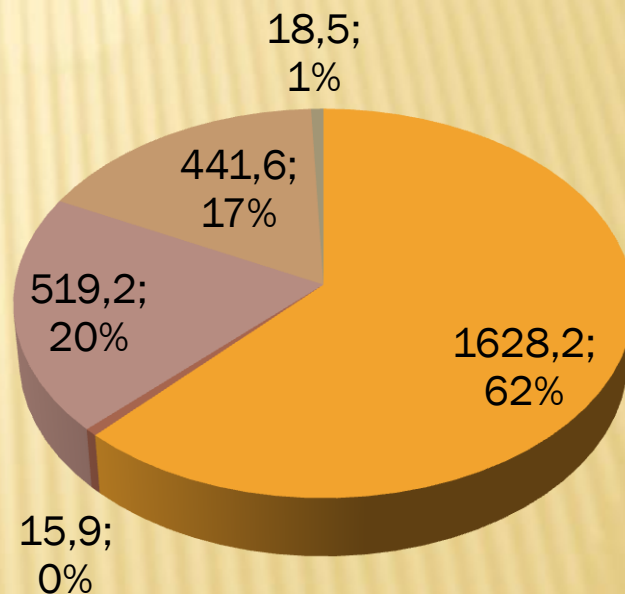
2020 г.



2021 г.

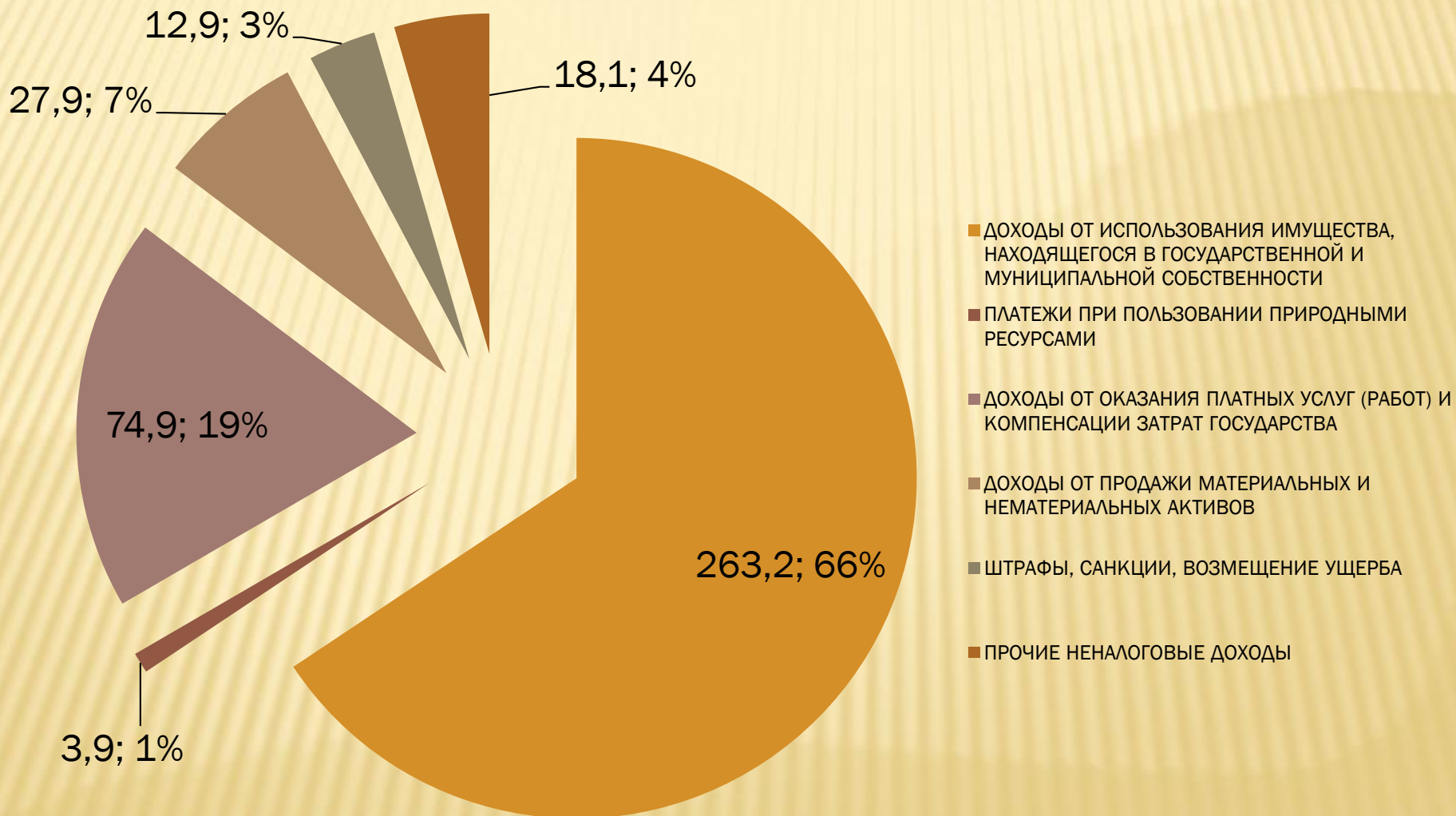


2022 г.

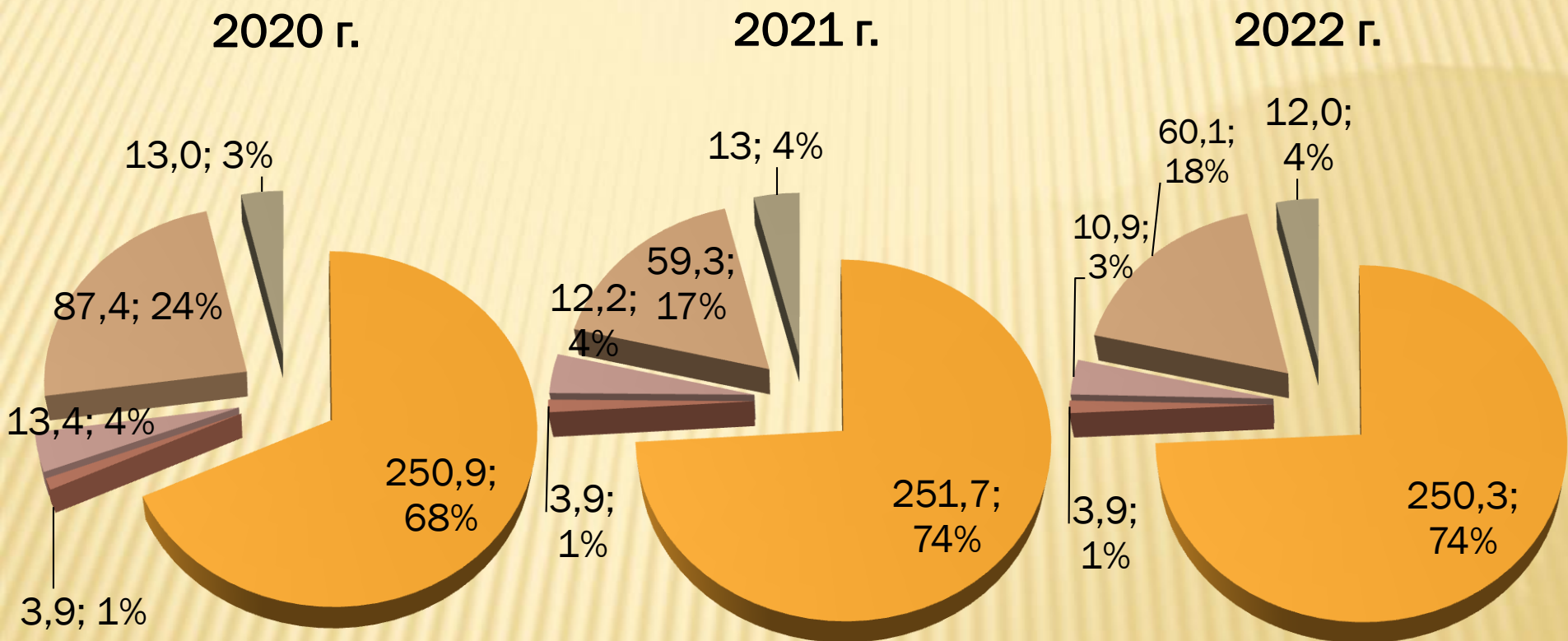


- НАЛОГИ НА ДОХОДЫ
- НАЛОГИ НА ТОВАРЫ (РАБОТЫ, УСЛУГИ), РЕАЛИЗУЕМЫЕ НА ТЕРРИТОРИИ РОССИЙСКОЙ ФЕДЕРАЦИИ
- НАЛОГИ НА СОВОКУПНЫЙ ДОХОД
- НАЛОГИ НА ИМУЩЕСТВО
- ГОСУДАРСТВЕННАЯ ПОШЛИНА

Структура неналоговых доходов бюджета городского округа на 2019 год, млн. руб., %.



Структура неналоговых доходов бюджета городского округа на 2020 год и плановый период 2021 и 2022 годов, млн. руб., %.



- ДОХОДЫ ОТ ИСПОЛЬЗОВАНИЯ ИМУЩЕСТВА, НАХОДЯЩЕГОСЯ В ГОСУДАРСТВЕННОЙ И МУНИЦИПАЛЬНОЙ СОБСТВЕННОСТИ
- ПЛАТЕЖИ ПРИ ПОЛЬЗОВАНИИ ПРИРОДНЫМИ РЕСУРСАМИ
- ДОХОДЫ ОТ ОКАЗАНИЯ ПЛАТНЫХ УСЛУГ (РАБОТ) И КОМПЕНСАЦИИ ЗАТРАТ ГОСУДАРСТВА
- ДОХОДЫ ОТ ПРОДАЖИ МАТЕРИАЛЬНЫХ И НЕМАТЕРИАЛЬНЫХ АКТИВОВ
- ПРОЧИЕ НЕНАЛОГОВЫЕ ДОХОДЫ

Мероприятия, нацеленные на мобилизацию доходов в бюджет городского округа

Налоговая политика

Анализ социально-экономического обоснования установления льгот

Адресная работа с организациями и физическими лицами – должниками в бюджетную систему

Мероприятия, нацеленные на вывод убыточных организаций на безубыточный уровень

Сфера труда и занятости

Адресная работа с организациями, допустившими «неформальную» занятость

Адресная работа с организациями, в которых установлена заработная плата ниже минимально установленного уровня

Сфера имущественных отношений

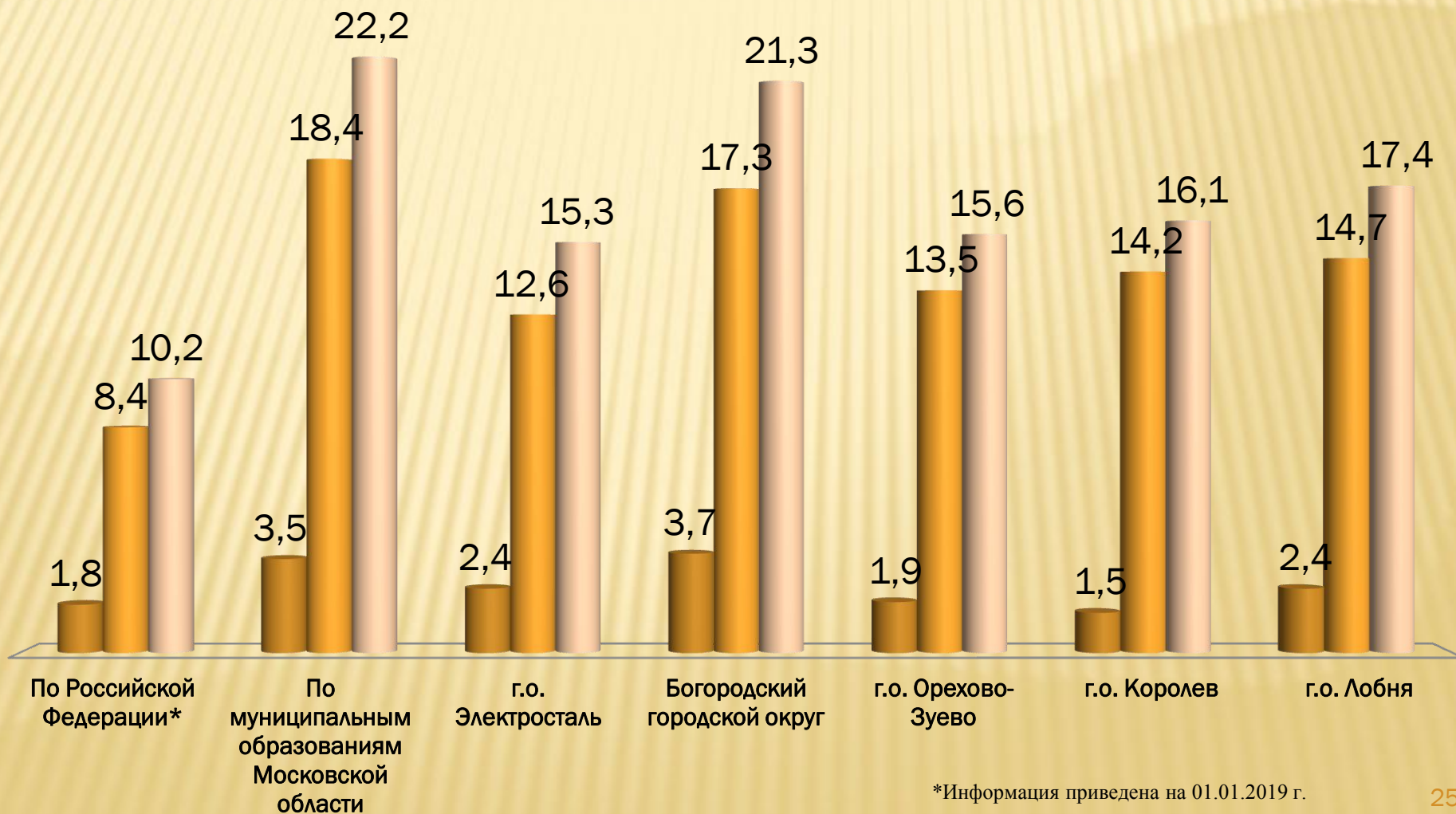
Постановка на учет неучтенных объектов капитального строительства и земельных участков

Приведение арендных ставок по аренде муниципального имущества к рыночному уровню



Удельный объем налоговых и неналоговых доходов на душу населения по сравнению с другими муниципальными образованиями, тыс. руб./ч.

■ неналоговые доходы ■ налоговые доходы ■ налоговые и неналоговые доходы



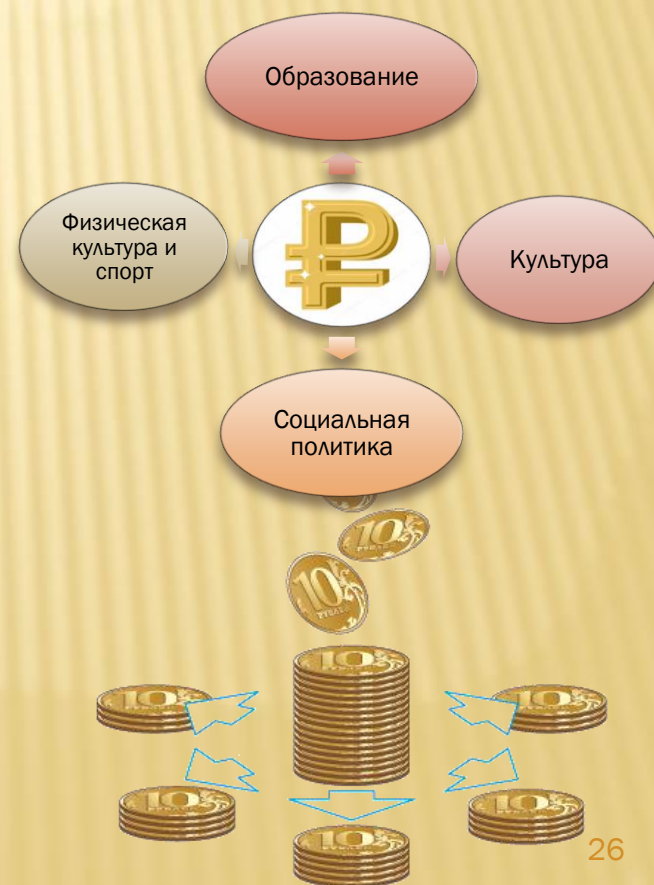
*Информация приведена на 01.01.2019 г.

Расходы бюджета городского округа Электросталь на 2019 год.

Основными направлениями расходов бюджета является социальная сфера и ЖКХ, а так же культурная сфера и физическая культура и спорт.

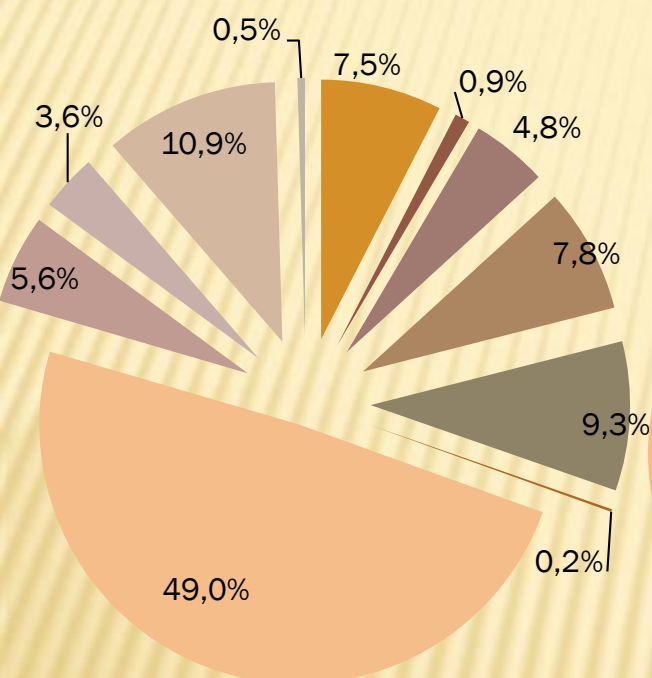
Наименование расхода по разделу классификации расходов бюджета	2017 г., млн. руб.	2018 г., млн. руб.	2019 г., млн. руб.
Общегосударственные вопросы	370,5	507,0	594,8
Национальная безопасность и правоохранительная деятельность	45,9	67,0	72,6
Национальная экономика	233,5	436,9	439,1
Жилищно-коммунальное хозяйство	383,4	715,5	710,1
Охрана окружающей среды	456,7	365,2	11,6
Национальная оборона	8,1	9,2	10,7
Образование	2 408,3	2 817,0	3 184,8
Культура, кинематография	272,9	195,7	262,3
Социальная политика	174,6	170,0	166,4
Физическая культура и спорт	535,0	285,4	281,7
Обслуживание муниципального долга	22,9	9,0	15,0

Расходы на социально-культурную сферу

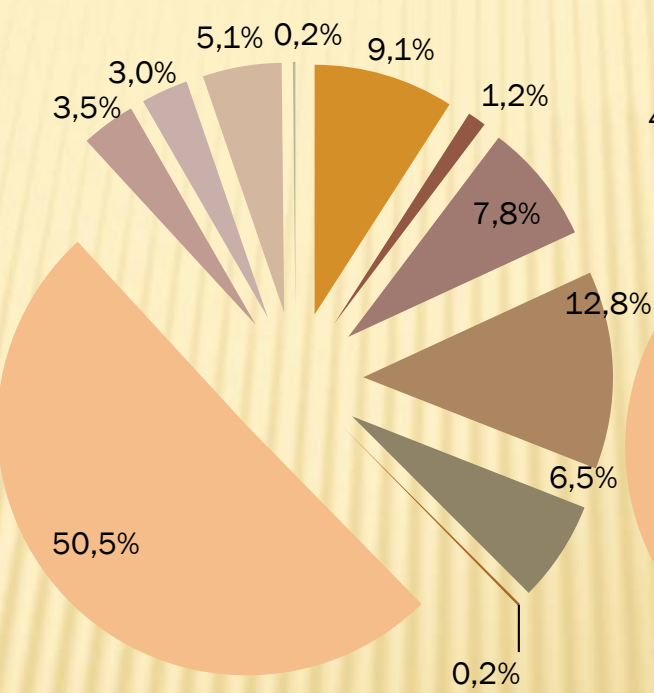


Структура расходов бюджета городского округа в разрезе отраслей 2017-2019, %.

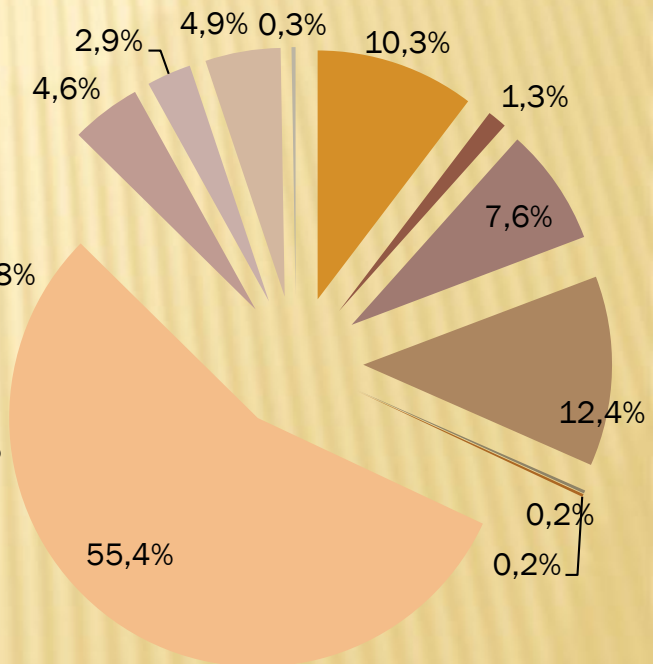
2017 г.



2018 г.



2019г.



- Общегосударственные вопросы
- Национальная экономика
- Охрана окружающей среды
- Образование
- Социальная политика
- Обслуживание муниципального долга
- Национальная безопасность и правоохранительная деятельность
- Жилищно-коммунальное хозяйство
- Национальная оборона
- Культура, кинематография
- Физическая культура и спорт

Меры социальной поддержки населения

Наименование муниципальной программы*	Целевая группа	Вид социальной поддержки	Размер социальной поддержки	Количество получателей в 2019 году, чел.	Объем расходов в 2019 году, тыс. руб.
«Развитие системы образования городского округа Электросталь» на 2017-2021 годы	Воспитанники дошкольных образовательных учреждений	Компенсация родительской платы	Дети до трех лет – 148 руб./день Дети старше трех лет – 164 руб./день	2,2 тыс. детей	60,1 млн. руб.
«Развитие системы образования городского округа Электросталь» на 2017-2021 годы	Обучающиеся в общеобразовательных учреждениях	Оплата проезда в общественном транспорте и подвоз детей на муниципальном автобусе	Согласно представляемым документам (отдельным категориям населения)	302 ребенка	3,4 млн. руб.
Организация горячего питания в муниципальных общеобразовательных учреждениях	Обучающиеся в общеобразовательных учреждениях	Обеспечение школьников горячим питанием	Бесплатно для льготных категорий Доплата всем иным категориям	7493 детей	108,8 млн. руб.

Меры социальной поддержки населения

Наименование меры социальной поддержки	Целевая группа	Вид социальной поддержки	Размер социальной поддержки	Количество получателей в 2019 году, чел.	Объем расходов в 2019 году, млн. руб.
Предоставление жилых помещений детям-сиротам	Дети-сироты, достигшие возраста совершеннолетия	Предоставление жилья	Передача жилого помещения в собственность	6	13,3
Обеспечение жильем молодых семей	Молодые семьи в возрасте до 35 лет	Социальная выплата на приобретение жилья или под строительство жилого дома	30% расчетной (средней) стоимости жилья для семей без детей, 35% - для семей, имеющих детей, а так же неполных семей с детьми	2	2,7

Информация о ставках и льготах по местным налогам, установленных в муниципальном образовании



- Решение Совета депутатов г.о. Электросталь от 18.11.2014 № 396/74 (в ред. от 19.12.2018) "Об установлении налога на имущество физических лиц", Налоговый Кодекс Российской Федерации
- Ставки налога: если кадастровая стоимость объекта не превышает 300 млн. руб. – 0,1% для квартир и комнат, для жилых домов, расположенных на землях населенных пунктов в черте городского округа Электросталь; 0,3% для жилых домов, расположенных на территории населенного пункта город Электросталь Московской области, для объектов незавершенного строительства в случае строительства жилого дома, для единых комплексов с хотя-бы одним жилым домом, для гаража и машиноместа, для строений для ведения личного подсобного хозяйства с площадью до 50 кв.м. ; 0,5% в отношении прочих объектов налогообложения стоимостью до 300 млн. руб.; 2% для объектов стоимостью выше 300 млн. руб.



- Решение Совета депутатов г.о. Электросталь от 31.10.2017 № 216/37 (в ред. от 27.11.2019) "Об установлении земельного налога", Налоговый Кодекс Российской Федерации
- Ставки налога: 0,3% кадастровой стоимости земельного участка, занятого жилищным фондом, используемого для индивидуального жилищного строительства, занятым жилищным фондом, гаражными кооперативами и используемыми сельхозугодьями в черте города; 1,5% в отношении неиспользуемых сельхозугодий в черте города и иных земельных участков.



Информация о ставках и льготах по местным налогам

Налог на имущество физических лиц

Категория налогоплательщика	Уровень льготы	Оценка объема выпадающих доходов*
Герои Советского Союза, Герои Российской Федерации, полные кавалеры ордена Славы инвалиды I и II группы и инвалиды с детства, дети-инвалиды ветераны и инвалиды Великой Отечественной войны, а также ветераны и инвалиды боевых действий граждане, имеющие право на получение социальной поддержки в соответствии с федеральным законодательством о мерах социальной поддержки, пострадавших при авариях на Чернобыльской АЭС, производственном объединении «Маяк» и участникам ядерных испытаний на Семипалатинском полигоне члены семей военнослужащих, сотрудников МВД, сотрудников ФСБ, погибших при исполнении долга пенсионеры, получающие пенсии, назначаемые в порядке, установленном законодательством, а так же мужчины и женщины, достигшие возраста 60 и 55 лет соответственно физические лица, осуществляющие профессиональную творческую деятельность, - в отношении помещений, сооружений, используемых ими исключительно в целях творчества физические лица - в отношении хозяйственных строений или сооружений, площадь каждого из которых не превышает 50 квадратных метров и которые расположены на земельных участках, предоставленных для ведения личного подсобного хозяйства, огородничества, садоводства или индивидуального жилищного строительства.	100% В отношении имущества, не используемого в целях предпринимательской деятельности, в отношении одной квартиры, комнаты, жилого дома или его части, гаража или машиноместа, а также хоз. строения или помещения, используемого в целях творчества	24 315,0 тыс. руб.

*Информация представлена за 2018 год

Информация о ставках и льготах по местным налогам

Земельный налог

Категория налогоплательщика	Уровень льготы	Оценка объема выпадающих доходов*	
Герои Советского Союза, Герои Российской Федерации, полные кавалеры ордена Славы	Налоговый вычет размером 600 кв. м. в отношении одного земельного участка, не используемого в целях предпринимательской деятельности	14 842 тыс. руб.	
инвалиды I и II группы и инвалиды с детства			
ветераны и инвалиды Великой Отечественной войны, а также ветераны и инвалиды боевых действий			
Дети-сироты и дети, оставшиеся без попечения родителей			
граждане, имеющие право на получение социальной поддержки в соответствии с федеральным законодательством о мерах социальной поддержки, пострадавших при авариях на Чернобыльской АЭС, производственном объединении «Маяк» и участникам ядерных испытаний на Семипалатинском полигоне			
члены семей военнослужащих, сотрудников МВД, сотрудников ФСБ, погибших при исполнении долга	50% В отношении земельных участков, предназначенных для жилищного строительства и садоводства	14 842 тыс. руб.	
физические лица, получившие или перенесшие лучевую болезнь или ставшие инвалидами в результате испытаний, учений и иных работ, связанных с любыми видами ядерных установок, включая ядерное оружие и космическую технику			
Малоимущие семьи и малоимущие одиноко проживающие граждане, среднедушевой доход которых ниже величины прожиточного минимума, установленной в Московской области на душу населения	Снижение налоговой базы на 1000 кв. м.		14 842 тыс. руб.
налогоплательщиков, относящихся к семьям, имеющим трех и более несовершеннолетних детей, а также детей, обучающихся по очной форме обучения в образовательных учреждениях любой организационно-правовой формы, до окончания обучения, до достижения ими возраста 23 лет в отношении земельных участков, предоставленных в соответствии с Законом Московской области от 01.06.2011 № 73/2011-03 «О бесплатном предоставлении земельных участков многодетным семьям в Московской области», и не обеспеченных дорожной инфраструктурой»			

*Информация представлена за 2018 год

Муниципальные программы городского округа Электросталь Московской области

С целью повышения эффективности бюджетных расходов расходы бюджета планируются с использованием программно-целевого метода.

Программа социально-экономического развития муниципального образования (далее – муниципальная целевая программа) – это система мероприятий (взаимосвязанных по задачам, срокам осуществления и ресурсам), обеспечивающих в рамках реализации ключевых муниципальных функций достижение приоритетов и целей политики в соответствующей сфере социально-экономического развития муниципального образования.

Структура
программно-
целевого
метода

Программа

Цель

Подпрограмма

Основное мероприятие

Мероприятие

Порядок разработки,
реализации и контроля
муниципальной
программы

Сбор и подготовка
(обновление)
необходимой
информации

Контроль
исполнения
муниципальной
программы

Выработка
(редактирование)
плана решения
конкретных
социально-
экономических задач

Исполнение
муниципальной
программы

Формирование
(редактирование)
муниципальной
программы

Муниципальные программы городского округа Электросталь Московской области

Объем расходов бюджета на 2019 год, исполненный программно-целевым методом, составляет 5 710,3 млн. руб., что составляет свыше 99% от общего объема расходов на 2019 год.

Сохранение и развитие культуры, искусства и народного творчества в городском округе Электросталь Московской области
Молодежь Электростали
Развитие и поддержки предпринимательства городского округа Электросталь Московской области
Развитие физической культуры и спорта в городском округе Электросталь Московской области
Развитие системы образования городского округа Электросталь
Повышение безопасности дорожного движения
Пассажирский транспорт общего пользования
Безопасность городского округа Электросталь
Управление муниципальными финансами городского округа Электросталь Московской области
Повышение эффективности деятельности органов местного самоуправления городского округа
Жилище
Развитие и повышение эффективности управления муниципальным имуществом
Развитие инженерной инфраструктуры и энергоэффективности
Развитие и функционирование дорожного комплекса в городском округе Электросталь Московской области
Формирование современной комфортной городской среды
Снижение административных барьеров, повышение качества и доступности предоставления государственных и муниципальных услуг, в том числе на базе многофункциональных центров предоставления государственных и муниципальных услуг

ОСНОВНЫЕ ЦЕЛЕВЫЕ ПОКАЗАТЕЛИ МУНИЦИПАЛЬНЫХ ПРОГРАММ ГОРОДСКОГО ОКРУГА ЭЛЕКТРОСТАЛЬ

Подпрограммы	Показатели, характеризующие достижение цели	Единица измерения	Планируемое значение показателя на 2019 год	Достигнутое значение показателя за 2019 год
Сохранение и развитие культуры, искусства и народного творчества в городском округе Электросталь Московской области				
Подпрограмма 1 «Развитие музейного дела и организация музейно-выставочной деятельности в городском округе Электросталь»	Количество посещений музеев	Тысяча человек	25	26,9
	Увеличение общего количества посещений музеев (прирост посещений музеев)	Процент	115,74	124,54
	Прирост количества выставочных проектов относительно уровня 2012 года	Процент	133,3	133,3
Подпрограмма 2 «Развитие библиотечного дела в городском округе Электросталь»	Обеспечение роста числа пользователей библиотек (количество посещений общедоступных (публичных) библиотек)	Тысяча человек	424,1	434,646
	Количество муниципальных общедоступных библиотек городского округа Электросталь Московской области, имеющих статус центральных, подключенных к модулю учета пользователей библиотек Единой информационной системы учета библиотечных фондов Московской области, в том числе:	единиц	1	1
	Количество посещений библиотек (на 1 жителя в год)	Посещений на 1 жителя в год	2,55	2,63
	Количество отделов, обслуживающих читателей и в которых отсутствует программное обеспечение	единиц	0	0
	Доля муниципальных библиотек, соответствующих единым Требованиям к условиям деятельности библиотек Московской области (стандарту)	Процент	44,4	44,4
	Прирост посещений общедоступных (публичных) библиотек	Процент	102,5	105,12
	Количество посещений организаций культуры по отношению к уровню 2010 года	Процент	116	121
	Количество стипендий Главы городского округа Электросталь детям и подросткам, проявившим способности в области культуры и искусства	единиц	25	25
Подпрограмма 3 «Развитие дополнительного образования в сфере культуры и искусства в городском округе Электросталь»	Доля детей в возрасте от 5 до 18 лет, охваченных дополнительным образованием сферы культуры	Процент	9	8,5
	2019 Доля детей, привлекаемых к участию в творческих мероприятиях	Процент	9,5	83,74
	Прирост учащихся ДШИ	Процент	111,03	118,39
	Количество учащихся ДШИ	Тысяча человек	1,51	1,61

ОСНОВНЫЕ ЦЕЛЕВЫЕ ПОКАЗАТЕЛИ МУНИЦИПАЛЬНЫХ ПРОГРАММ ГОРОДСКОГО ОКРУГА ЭЛЕКТРОСТАЛЬ

Подпрограмма 4 «Развитие самостоятельного творчества и поддержка основных форм культурно-досуговой деятельности в городском округе Электросталь»	Количество участников клубных формирований	Тысяча человек	3,8	3,266
	Прирост участников клубных формирований	Процент	121,8	104,68
	Прирост посещений культурно-массовых мероприятий клубов и домов культуры	Процент	162,4	169,21
	Количество посещений платных массовых мероприятий клубов и домов культуры	Тысяча человек	44	45,49
	Прирост посещений платных культурно-массовых мероприятий клубов и домов культуры	Процент	327,5	338,72
	Количество посещений массовых мероприятий клубов и домов культуры	Тысяча человек	231,8	241,45
	Количество стипендий Главы городского округа Электросталь выдающимся деятелям культуры и искусства и молодым талантливым авторам	единиц	19	19
	Доля зданий учреждений КДУ, соответствующих единым Требованиям к условиям деятельности КДУ Московской области	Процент	10	10
Подпрограмма 5 «Развитие туризма в городском округе Электросталь»	Увеличение туристского и экскурсионного потока в городском округе Электросталь	Тысяча человек	7,2	7,2
Подпрограмма 6 «Развитие парковых территорий, парков культуры и отдыха в городском округе Электросталь»	Количество благоустроенных парков культуры и отдыха в городском округе Электросталь	Единица	0	0
	Количество созданных парков культуры и отдыха в городском округе Электросталь	Единица	0	0
	2019 Соответствие нормативу обеспеченности парками культуры и отдыха	Процент	40	40
	2019 Увеличение числа посетителей парков культуры и отдыха	Процент	110	60,83

ОСНОВНЫЕ ЦЕЛЕВЫЕ ПОКАЗАТЕЛИ МУНИЦИПАЛЬНЫХ ПРОГРАММ ГОРОДСКОГО ОКРУГА ЭЛЕКТРОСТАЛЬ

Подпрограмма 7 «Укрепление материально-технической базы муниципальных учреждений сферы культуры в городском округе Электросталь»	Модернизация материально-технической базы объектов культуры путем строительства, реконструкции, проведения капитального ремонта, технического переоснащения муниципальных учреждений культуры современным непроизводственным оборудованием, приобретение зданий для последующего размещения культурно-досуговых учреждений	Единица	0	0
	Количество отремонтированных зданий муниципальных учреждений культуры военных городков на территории Московской области, переданных в собственность городского округа Электросталь	Единица	1	1
	Выполнение работ по приобретению музыкальных инструментов для оснащения муниципального учреждения дополнительного образования «Детская музыкальная школа имени Ж.И. Андреевского», расположенного по адресу: Московская область, г. Электросталь, пр. Ленина, д.37, от запланированных работ в текущем году	Процент	100	90,3
	2019 Обеспечение детских музыкальных школ и школ искусств необходимыми музыкальными инструментами	единиц	1	1
	2019 Количество организаций культуры, получивших современное оборудование, (нарастающим итогом)	единиц	2	2
	2019 Оснащены образовательные учреждения в сфере культуры (детские школы искусств по видам искусств и училищ) музыкальными инструментами, оборудованием и учебными материалами	единиц	1	1
	2019 Количество созданных (реконструированных) и капитально отремонтированных объектов организаций культуры, (нарастающим итогом)	единиц	2	2

ОСНОВНЫЕ ЦЕЛЕВЫЕ ПОКАЗАТЕЛИ МУНИЦИПАЛЬНЫХ ПРОГРАММ ГОРОДСКОГО ОКРУГА ЭЛЕКТРОСТАЛЬ

Подпрограмма 8 «Обеспечивающая подпрограмма»	Отношение средней заработной платы педагогических работников учреждений дополнительного образования в сфере культуры и искусства к средней заработной плате учителей в Московской области	Процент	100	109,17
	2019 Зарплата бюджетников - соотношение средней заработной платы работников учреждений культуры к среднемесячной начисленной заработной плате наемных работников в организациях, у индивидуальных предпринимателей и физических лиц (среднемесячному доходу от трудовой деятельности) в Московской области	Процент	100	106
	2019 Увеличение числа посещений организаций культуры	Процент	110,03	110,46

ОСНОВНЫЕ ЦЕЛЕВЫЕ ПОКАЗАТЕЛИ МУНИЦИПАЛЬНЫХ ПРОГРАММ ГОРОДСКОГО ОКРУГА ЭЛЕКТРОСТАЛЬ

Молодежь Электростали				
Доля молодых граждан, принимающих участие в мероприятиях по гражданско-патриотическому, духовно-нравственному воспитанию, к общему числу молодых граждан в г.о.Электросталь	Процент	21	21	
Количество трудоустроенных подростков в возрасте от 14 до 18 лет	Человек	810	810	
2019 Доля молодежи, задействованной в мероприятиях по вовлечению в творческую деятельность, от общего числа молодежи в Московской области	Процент	30	30	
2019 Доля граждан, вовлеченных в добровольческую деятельность	Процент	14	14	
2019 Численность обучающихся, вовлеченных в деятельность общественных объединений на базе образовательных организаций общего образования, среднего и высшего профессионального образования (показатель реализуется накопительным итогом)	Процент	11	11	
2019 Доля студентов, вовлеченных в клубное студенческое движение, от общего числа студентов Московской области	Процент	10	10	

ОСНОВНЫЕ ЦЕЛЕВЫЕ ПОКАЗАТЕЛИ МУНИЦИПАЛЬНЫХ ПРОГРАММ ГОРОДСКОГО ОКРУГА ЭЛЕКТРОСТАЛЬ

Развитие и поддержка предпринимательства городского округа Электросталь Московской области				
без подпрограмм	2019 Число субъектов МСП в расчете на 10 тыс. человек населения	единиц	318,28	335,86
	2019 Создаем рабочие места в малом бизнесе. Отношение численности работников МСП к численности населения	единиц	6,3	8,95
	2019 Малый бизнес большого региона. Прирост количества субъектов малого и среднего предпринимательства на 10 тыс. населения	единиц	64,01	60,29
	2019 Вновь созданные предприятия МСП в сфере производства или услуг	единиц	15	155
	2019 Доля среднесписочной численности работников (без внешних совместителей) малых и средних предприятий в среднесписочной численности работников (без внешних совместителей) всех предприятий и организаций	Процент	30,46	35,53
	Количество субъектов малого и среднего предпринимательства, получивших финансовую поддержку	единиц	3	3
	2019 Количество вновь созданных субъектов МСП участниками проекта	Тысяча единиц	0,011	0,011

ОСНОВНЫЕ ЦЕЛЕВЫЕ ПОКАЗАТЕЛИ МУНИЦИПАЛЬНЫХ ПРОГРАММ ГОРОДСКОГО ОКРУГА ЭЛЕКТРОСТАЛЬ

Развитие физической культуры и спорта в городском округе Электросталь Московской области				
Подпрограмма 1 "Физкультурно-массовая и спортивная работа"	Доля жителей муниципального образования Московской области, систематически занимающихся физической культурой и спортом	Процент	40,5	40,5
	Доля детей и молодежи, систематически занимающихся физической культурой и спортом, в общей численности детей и молодежи	Процент	90	90
	Доля граждан среднего возраста, систематически занимающихся физической культурой и спортом, в общей численности граждан среднего возраста	Процент	24	24
	Доля граждан старшего возраста, систематически занимающихся физической культурой и спортом в общей численности граждан старшего возраста	Процент	11	11
	Количество жителей муниципального образования Московской области, систематически занимающихся физической культурой и спортом	Тысяча человек	54,26	67,138
	Доля обучающихся и студентов, систематически занимающихся физической культурой и спортом, в общей численности обучающихся и студентов	Процент	81	81
	Доля лиц с ограниченными возможностями здоровья и инвалидов, систематически занимающихся физической культурой и спортом в общей численности указанной категории населения, проживающих в муниципальном образовании Московской области	Процент	11	11
	Доля жителей муниципального образования Московской области, выполнивших нормативы Всероссийского физкультурно-спортивного комплекса «Готов к труду и обороне» (ГТО), общей численности населения, принявшего участие в сдаче нормативов Всероссийского физкультурно-спортивного комплекса «Готов к труду и обороне» (ГТО)	Процент	50	50
	Доля обучающихся и студентов - жителей муниципального образования Московской области, выполнивших нормативы Всероссийского физкультурно-спортивного комплекса «Готов к труду и обороне» (ГТО), общей численности населения, принявшего участие в сдаче нормативов Всероссийского физкультурно-спортивного комплекса («Готов к труду и обороне» (ГТО)	Процент	50,3	50,3
	Доля населения муниципального образования Московской области, занятого в экономике, занимающегося физической культурой и спортом, в общей численности населения, занятого в экономике	Процент	25,3	25,3
	Доля жителей муниципального образования Московской области, занимающихся в спортивных организациях, в общей численности детей и молодежи в возрасте 6 – 15 лет	Процент	47	47
	Доля средств муниципальных программ в сфере физической культуры и спорта, предоставленных социально ориентированным некоммерческим организациям»	Процент	0	0
	Доля средств, полученных от предпринимательской деятельности	Процент	37,5	37,5

ОСНОВНЫЕ ЦЕЛЕВЫЕ ПОКАЗАТЕЛИ МУНИЦИПАЛЬНЫХ ПРОГРАММ ГОРОДСКОГО ОКРУГА ЭЛЕКТРОСТАЛЬ

Подпрограмма 2 «Подготовка спортивного резерва, спортивное совершенствование спортсменов»	Доля организаций, оказывающих услуги по спортивной подготовке в соответствии с федеральными стандартами спортивной подготовки, в общем количестве организаций в сфере физической культуры и спорта Московской области, в том числе для лиц с ограниченными возможностями	Процент	100	100
	Доля занимающихся по программам спортивной подготовки в организациях ведомственной принадлежности физической культуры и спорта, в общем количестве занимающихся в организациях ведомственной принадлежности физической культуры и спорта	Процент	74,5	74,5
Подпрограмма 3 «Развитие инфраструктуры спорта»	Фактическая обеспеченность населения Московской области объектами спорта (единовременная пропускная способность объектов спорта) на 10 000 населения	Человек на 10 000 населения	205,4	205,4
	Эффективность использования существующих объектов спорта	Процент	99	99
	Уровень обеспеченности граждан спортивными сооружениями исходя из единовременной пропускной способности объектов спорта	Процент	75,1	17,3
	2019 Количество установленных скейт-парков в муниципальных образованиях Московской области	единиц	0	0
	Количество установленных площадок для сдачи нормативов комплекса «Готов к труду и обороне» в муниципальных образованиях Московской области	единиц	0	0
	2019 Количество установленных плоскостных спортивных сооружений в муниципальных образованиях Московской области	единиц	0	0
	Загрузка объектов физической культуры и спорта, находящихся в собственности г.о. Электросталь Московской области, материально-техническое обеспечение которых реализовано с участием средств бюджета Московской области	Процент	99	99,8
	Количество спортивных школ олимпийского резерва, в которые поставлены новое спортивное оборудование и инвентарь для приведения организаций спортивной подготовки в нормативное состояние (в рамках приобретения спортивного оборудования и инвентаря для приведения организаций спортивной подготовки в нормативное состояние)	единиц	2	2
	2019 Количество плоскостных спортивных сооружений в муниципальных образованиях Московской области, на которых проведен капитальный ремонт и приобретено оборудование для их оснащения	единиц	1	1
	2019 Доля спортивных площадок, управляемых в соответствии со стандартом их использования	Процент	100	52,5

ОСНОВНЫЕ ЦЕЛЕВЫЕ ПОКАЗАТЕЛИ МУНИЦИПАЛЬНЫХ ПРОГРАММ ГОРОДСКОГО ОКРУГА ЭЛЕКТРОСТАЛЬ

Развитие системы образования городского округа Электросталь				
Подпрограмма 1 «Дошкольное образование»	Доля муниципальных дошкольных образовательных организаций в Московской области, подключенных к сети Интернет на скорости не менее 2Мбит/с	Процент	100	100
	2019 Количество отремонтированных дошкольных образовательных организаций	Штука	1	0
	Доля педагогических работников дошкольных образовательных организаций, имеющих педагогическое образование, в общей численности педагогических работников дошкольных образовательных организаций	Процент	100	100
	2019 Создание дополнительных мест для детей в возрасте от 2 месяцев до 3 лет в образовательных организациях, реализующих образовательные программы дошкольного образования	мест	20	20
	2019 Отношение средней заработной платы педагогических работников дошкольных образовательных организаций к средней заработной плате в общеобразовательных организациях в Московской области	Процент	100	100,09
	2019 Отношение численности детей в возрасте от 3 до 7 лет, получающих дошкольное образование в текущем году, к сумме численности детей в возрасте от 3 до 7 лет, получающих дошкольное образование в текущем году, и численности детей в возрасте от 3 до 7 лет, находящихся в очереди на получение в текущем году дошкольного образования	Процент	100	100
	2019 Доступность дошкольного образования для детей в возрасте от полутора до трех лет	Процент	100	100
	2019 Численность воспитанников в возрасте до трех лет, посещающих государственные и муниципальные организации, осуществляющие образовательную деятельность по образовательным программам дошкольного образования, присмотр и уход, в том числе в субъектах Российской Федерации, входящих в состав Дальневосточного и Северо-Кавказского федеральных округов	Человек	1427	1406
	2019 Численность воспитанников в возрасте до трех лет, посещающих частные организации, осуществляющие образовательную деятельность по образовательным программам дошкольного образования, присмотр и уход, в том числе в субъектах Российской Федерации, входящих в состав Дальневосточного и Северо-Кавказского федеральных округов	Человек	1	1

ОСНОВНЫЕ ЦЕЛЕВЫЕ ПОКАЗАТЕЛИ МУНИЦИПАЛЬНЫХ ПРОГРАММ ГОРОДСКОГО ОКРУГА ЭЛЕКТРОСТАЛЬ

Подпрограмма 2 «Общее образование»	2019 Доля учителей, заместителей директоров и директоров школ, повысивших уровень квалификации	Процент	33	46,73
	2019 Поддержка образования для детей с ограниченными возможностями здоровья. Обновление материально - технической базы в организациях, осуществляющих образовательную деятельность исключительно по адаптированным основным общеобразовательным программам	Штука	1	1
	Удельный вес численности обучающихся в образовательных организациях общего образования в соответствии с федеральными государственными образовательными стандартами в общей численности обучающихся в образовательных организациях общего образования	Процент	91,5	96
	2019 Доля обучающихся во вторую смену	Процент	0,37	0,35
	Количество компьютеров на 100 обучающихся в общеобразовательных организациях	единиц	18,7	22,1
	2019 Доля выпускников текущего года, набравших 220 баллов и более по 3 предметам, к общему количеству выпускников текущего года, сдавших ЕГЭ по 3 и более предметам	Процент	28,2	31,95
	2019 Отношение средней заработной платы педагогических работников общеобразовательных организаций общего образования к среднемесячному доходу от трудовой деятельности	Процент	102,4	105,03
	2018 Количество новых мест в общеобразовательных организациях Московской области	единиц	0	0
	Доля обучающихся муниципальных общеобразовательных организаций, которым предоставлена возможность обучаться в соответствии с основными современными требованиями к условиям образования, в общей численности обучающихся	Процент	97	98,4
	2019 Количество отремонтированных общеобразовательных организаций	Штука	0	0
	Доля муниципальных общеобразовательных организаций в Московской области, подключенных к сети Интернет на скорости: - для общеобразовательных организаций, расположенных в городских округах, не менее 100Мбит/с; - для общеобразовательных организаций, расположенных в сельских населенных пунктах в соответствии с Федеральным законом от 29.12.2012 №273-ФЗ «Об образовании в Российской Федерации», не менее 10Мбит/с	Процент	100	100
	2019 Сокращение школ, находящихся в «красной зоне»	Процент	0	0
	2019 Число детей, получивших рекомендации по построению индивидуального учебного плана в соответствии с выбранными профессиональными компетенциями (профессиональными областями деятельности)	Тысяча человек	0,199	0,23

ОСНОВНЫЕ ЦЕЛЕВЫЕ ПОКАЗАТЕЛИ МУНИЦИПАЛЬНЫХ ПРОГРАММ ГОРОДСКОГО ОКРУГА ЭЛЕКТРОСТАЛЬ

Подпрограмма 3 «Дополнительное образование, воспитание и психолого-социальное сопровождение детей»	2019 Созданы центры цифрового образования детей "IT-куб"	Штука	1	1
	2018 Доля детей, привлекаемых к участию в творческих мероприятиях, от общего числа детей	Процент	26,1	32,8
	2018 Доля детей (от 5 до 18 лет), охваченных дополнительными общеразвивающими программами технической и естественнонаучной направленности	Процент	10	71,5
	2019 Доля детей в возрасте от 5 до 18 лет, посещающих объединения образовательных организаций, участвующих в проекте «Наука в Подмосковье»	Процент	15	48,71
	2019 Отношение средней заработной платы педагогических работников организаций дополнительного образования детей к средней заработной плате учителей в Московской области	Процент	100	110,06
	2019 Результативность участия муниципального образования во Всероссийской олимпиаде школьников (ВсОШ)	балл	76	113
	2019 Доля детей в возрасте от 5 до 18 лет, обучающихся по дополнительным образовательным программам, в общей численности детей этого возраста	Процент	83,1	85,81
	2019 Число детей, охваченных деятельностью детских технопарков "Кванториум" (мобильных технопарков "Кванториум") и других проектов, направленных на обеспечение доступности дополнительных общеобразовательных программ естественнонаучной и технической направленностей, соответствующих приоритетным направлениям технологического развития Российской Федерации	Тысяча человек	2,496	9,479
	Доля детей в возрасте от 5 до 18 лет, использующих сертификаты дополнительного образования	Процент	25	25

ОСНОВНЫЕ ЦЕЛЕВЫЕ ПОКАЗАТЕЛИ МУНИЦИПАЛЬНЫХ ПРОГРАММ ГОРОДСКОГО ОКРУГА ЭЛЕКТРОСТАЛЬ

Снижение административных барьеров, повышение качества и доступности представления государственных и муниципальных услуг, в том числе на базе многофункциональных центров предоставления государственных и муниципальных услуг				
без подпрогр амм	2019 Уровень удовлетворенности граждан качеством предоставления государственных и муниципальных услуг	Процент	94,4	97,07
	2019 Доля граждан, имеющих доступ к получению государственных и муниципальных услуг по принципу "одного окна" по месту пребывания, в том числе в МФЦ	Процент	100	100
	2019 Среднее время ожидания в очереди для получения государственных (муниципальных) услуг	Минута	12	3,35
	2019 Доля заявителей, ожидающих в очереди более 12 минут	Процент	0	1,01
Повышение безопасности дорожного движения в городском округе Электросталь Московской области				
без подпрогр амм	2019 Создание парковочного пространства на улично-дорожной сети (оценивается на конец года в разрезе источников финансирования)	Количество машиномест	200	224
	2019 ДТП. Снижение смертности от дорожно-транспортных происшествий: на дорогах федерального значения, на дорогах регионального значения, на дорогах муниципального значения, на частных дорогах	случаев на 100 тыс. человек	3,74	5,43
Пассажирский транспорт общего пользования				
без подпрогр амм	Доля муниципальных маршрутов регулярных перевозок по регулируемым тарифам в общем количестве муниципальных маршрутов регулярных перевозок городского округа на конец года	Процент	59,4	71,43
	2019 Доля поездок, оплаченных посредством безналичных расчетов, в общем количестве оплаченных пассажирами поездок на конец года	Процент	90	88,48
	2019 Соблюдение расписания на автобусных маршрутах	Процент	100	92,94

ОСНОВНЫЕ ЦЕЛЕВЫЕ ПОКАЗАТЕЛИ МУНИЦИПАЛЬНЫХ ПРОГРАММ ГОРОДСКОГО ОКРУГА ЭЛЕКТРОСТАЛЬ

Безопасность городского округа Электросталь				
Подпрограмма 1 "Профилактика преступлений и иных правонарушений"	Увеличение доли социально-значимых объектов (учреждений), оборудованных в целях антитеррористической защищенности средствами безопасности	Процент	93	93
	2019 Снижение общего количества преступлений, совершенных на территории муниципального образования, не менее чем на 5% ежегодно	Количество	1299	1500
	Количество народных дружинников на 10 тыс. населения	Человек	3,9	3,9
	Снижение доли неосвершеннолетних в общем числе лиц, совершивших преступления	Процент	2,4	2,4
	2019 Подключение объектов к системе видеонаблюдения (коммерческие объекты, подъезды) "Безопасный город"	балл	80	6
	2019 Доля коммерческих объектов, оборудованных системами видеонаблюдения и подключенных к системе "Безопасный регион"	балл	20	0
	2019 Доля подъездов многоквартирных домов, оборудованных системами видеонаблюдения и подключенных к системе "Безопасный регион"	балл	60	6
	Недопущение (снижение) преступлений экстремистской направленности	Процент	99,4	99,4
	Увеличение числа лиц (школьников и студентов), охваченных профилактическими медицинскими осмотрами с целью раннего выявления незаконного потребления наркотических средств	Процент	109	109
	Рост числа лиц, состоящих на диспансерном наблюдении с диагнозом «Употребление наркотиков с вредными последствиями»	Процент	106	106
Подпрограмма 2 "Обеспечение мероприятий гражданской обороны на территории городского округа Электросталь Московской области"	2019 Увеличение степени готовности муниципального образования в области гражданской обороны по отношению к базовому показателю	Процент	40	40

ОСНОВНЫЕ ЦЕЛЕВЫЕ ПОКАЗАТЕЛИ МУНИЦИПАЛЬНЫХ ПРОГРАММ ГОРОДСКОГО ОКРУГА ЭЛЕКТРОСТАЛЬ

Подпрограмма 3 "Снижение рисков и смягчение последствий чрезвычайных ситуаций природного и техногенного характера на территории городского округа Электросталь Московской области"	2019 Процент готовности муниципального образования Московской области к действиям по предназначению при возникновении чрезвычайных ситуаций (происшествий) природного и техногенного характера	Процент	70	70
	2019 Процент исполнения органом местного самоуправления муниципального образования полномочия по обеспечению безопасности людей на воде	Процент	64	64
	2019 Сокращение среднего времени совместного реагирования нескольких экстренных оперативных служб на обращения населения по единому номеру «112» на территории муниципального образования	Процент	85	85
	2019 Процент построения и развития систем аппаратно-программного комплекса «Безопасный город» на территории муниципального образования	Процент	100	100
Подпрограмма 4 "Обеспечение пожарной безопасности на территории городского округа Электросталь Московской области"	2019 Повышение степени пожарной защищенности муниципального образования, по отношению к базовому периоду	Процент	89	89
	2019 Подмосковье без пожаров	Процент	6,95	6,24
Подпрограмма 5 "Развитие и совершенствование систем оповещения и информирования населения городского округа Электросталь Московской области"	2019 Увеличение процента покрытия, системой централизованного оповещения и информирования при чрезвычайных ситуациях или угрозе их возникновения, населения на территории муниципального образования	Процент	95	95

ОСНОВНЫЕ ЦЕЛЕВЫЕ ПОКАЗАТЕЛИ МУНИЦИПАЛЬНЫХ ПРОГРАММ ГОРОДСКОГО ОКРУГА ЭЛЕКТРОСТАЛЬ

Управление муниципальными финансами городского округа Электросталь Московской области				
без подпрограмм	Снижение доли налоговой задолженности к собственным налоговым поступлениям в консолидированный бюджет Московской области	коэффициент	0,05	0,06
	Доля исполнения расходных обязательств бюджета городского округа Электросталь в отчетном финансовом году	Процент	≥ 95 процента	94
	Отношение дефицита бюджета к доходам бюджета без учета безвозмездных поступлений и (или) поступлений налоговых доходов по дополнительным нормативам отчислений	Процент	≤ 10 процента	6,6
	Обеспечение доли расходов бюджета городского округа, формируемых программно-целевым методом, в общем объеме расходов бюджета городского округа	Процент	≥ 97 процентов	99,2
	Доля просроченной кредиторской задолженности в расходах бюджета городского округа Электросталь	Процент	<1 процента	0
	Доля бюджетной и бухгалтерской отчетности сформированной с соблюдением установленных сроков	Процент	100 процентов	100
	Отсутствие просроченной кредиторской задолженности по оплате труда (включая начисления на оплату труда) муниципальных учреждений в общем объеме расходов муниципального образования на оплату труда (включая начисления на оплату труда)	да/нет	да	да
	Отношение объема муниципального долга к годовому объему доходов бюджета без учета безвозмездных поступлений и (или) поступлений налоговых доходов по дополнительным нормативам отчислений	Процент	≤ 50 процентов	19,8
	Исполнение бюджета муниципального образования по налоговым и неналоговым доходам к первоначально утвержденному уровню	Процент	≥ 100 процента	100,8
	Отношение объема расходов на обслуживание муниципального долга городского округа к объему расходов бюджета городского округа (за исключением расходов, которые осуществляются за счет субвенций из федерального и областного бюджета)	Процент	≤ 5,0 процентов	0,4

ОСНОВНЫЕ ЦЕЛЕВЫЕ ПОКАЗАТЕЛИ МУНИЦИПАЛЬНЫХ ПРОГРАММ ГОРОДСКОГО ОКРУГА ЭЛЕКТРОСТАЛЬ

Повышение эффективности деятельности органов местного самоуправления городского округа Электросталь Московской области

Подпрограмма 1	2019 Ликвидация незаконных нестационарных торговых объектов	балл	1080	1080
	2019 Инвентаризация мест захоронения	Процент	100	100
"Создание условий для устойчивого социально-экономического развития городского округа Электросталь"	2018 Количество проведенных публичных слушаний по проекту правил землепользования и застройки городского округа	единиц	19	14
	2019 Инвестируй в Подмосковье - Объем инвестиций, привлеченных в основной капитал (без учета бюджетных инвестиций), на душу населения	Тысяча рублей	19,25	18,1
	2019 Территории промышленного роста. Заполнение промышленных площадок, индустриальных парков	Процент	100	100,63
	2019 Процент заполняемости индустриального парка	Процент	4	39,62
	2019 Обеспеченность населения площадью торговых объектов	Квадратные метры на 1000 жителей	1604,9	1604,9
	2019 Наличие на территории муниципального образования муниципального казенного учреждения в сфере погребения и похоронного дела по принципу: 1 муниципальный район/городской округ – 1 МКУ	единиц	1	1
	2019 Доля несостоявшихся торгов от общего количества объявленных торгов	Процент	40	14,83
	2019 Прирост рабочих мест на объектах бытовых услуг	Рабочее место	50	61
	2019 Количество территорий, на которых приведены в порядок средства размещения информации, в том числе: главных улиц, привокзальных площадей и других территорий	единиц	8	8
	2019 Среднее количество участников на торгах, количество участников в одной процедуре	Количество	3,4	4,76
	2018 Наличие утвержденного генерального плана городского округа	да/нет	да	да
	2019 Зарплата без долгов - Задолженность по выплате заработной платы (кол-во организаций; численность работников, сумма задолженности)	Рубль	0	56286510
	2018 Количество проведенных публичных слушаний по проекту генерального плана городского округа	единиц	19	14
	2019 Увеличение среднемесячной заработной платы работников организаций, не относящихся к субъектам малого предпринимательства	Процент	102,3	107,3
	2019 Количество реализованных требований Стандарта развития конкуренции в Московской области	единиц	5	5
	2019 Количество введенных банных объектов по программе "100 бань Подмосковья"	единиц	0	0
	2019 Доля кладбищ, соответствующих требованиям Порядка деятельности общественных кладбищ	Процент	70	60
	2019 Доля обоснованных, частично обоснованных жалоб в Федеральную антимонопольную службу (ФАС России) (от общего количества опубликованных торгов	Процент	3,6	1,68
	2019 Доля закупок среди субъектов малого предпринимательства, социально ориентированных некоммерческих организаций, осуществляемых в соответствии с Федеральным законом № 44-ФЗ	Процент	27	35,67
	2019 Зарплата бюджетников - Достижение (поддержание) средней заработной платы работников социальной сферы в соответствии с майскими Указами Президента 2012 года	Процент	100	100
	2019 Прирост посадочных мест на объектах общественного питания	Посадочное место	41	44
	2019 Доля общей экономии денежных средств от общей суммы объявленных торгов	Процент	10	12,61
	2019 Доля обращений по вопросу защиты прав потребителей от общего количества поступивших обращений	Процент	40	40
	2019 Количество созданных рабочих мест	единиц	362	240
	2018 Наличие утвержденных правил землепользования и застройки городского округа	да/нет	да	да
	2019 Количество созданных новых индустриальных парков, технопарков, промышленных площадок	единиц	0	0
	2019 Количество привлеченных резидентов индустриальных парков, технопарков, промышленных площадок	единиц	8	8
	2019 Количество резидентов индустриальных парков, технопарков, промышленных площадок начавших производство	единиц	8	8
	2019 Доля ликвидации долгостроев, самовольного строительства	Штука	0	1

ОСНОВНЫЕ ЦЕЛЕВЫЕ ПОКАЗАТЕЛИ МУНИЦИПАЛЬНЫХ ПРОГРАММ ГОРОДСКОГО ОКРУГА ЭЛЕКТРОСТАЛЬ

Подпрограмма 2 "Охрана окружающей среды на территории городского округа Электросталь Московской области"	Количество обследованных существующих и вновь выявленных радиационных аномалий	Процент	100	0
	Количество радиологических исследований территории городского округа Электросталь Московской области	единиц	380	0
	Снижение сброса загрязняющих веществ в стоках и повышение качества очистки сточных вод	Процент	5	5
	Соответствие расходов на природоохранную деятельность, установленных муниципальной экологической программой, нормативу расходов на природоохранную деятельность установленному Правительством МО (28,6 руб./чел)	Процент	100	50
	Доля убранных площадей прибрежных зон к общей площади прибрежных зон водоемов	Процент	70	70
	Соответствие фактической площади озелененных территорий минимально необходимой площади озелененных территорий согласно нормативам градостроительного проектирования	Процент	100	100
	2018 Площадь рекультивированных земель объектов накопленного экологического ущерба	Гектар	0	0
	Объем разработанного грунта полигона ТБО «Электросталь»	Тысяча кубических метров	0	0
	2018 Новая культура сбора отходов (ТКО) - Оснащение контейнерных площадок МКД контейнерами для раздельного сбора отходов (ТКО)	Процент	100	100
	2018 Чистое Подмосковье - Заключение и исполнение договоров на вывоз отходов в ИЖС и СНТ	Процент	100	100
Подпрограмма 3 "Развитие системы информирования населения о деятельности органов местного самоуправления городского округа Электросталь Московской области"	2019 Наличие задолженности в муниципальный бюджет по платежам за установку и эксплуатацию рекламных конструкций	Процент	0	0
	2019 Наличие незаконных рекламных конструкций, установленных на территории муниципального образования	Процент	0	0
	2019 Уровень информированности населения в социальных сетях	коэффициент	8,24	7,68
	2019 Информирование населения в средствах массовой информации	Процент	103,77	192,95

ОСНОВНЫЕ ЦЕЛЕВЫЕ ПОКАЗАТЕЛИ МУНИЦИПАЛЬНЫХ ПРОГРАММ ГОРОДСКОГО ОКРУГА ЭЛЕКТРОСТАЛЬ

Подпрограмма 4 "Развитие архивного дела"	2019 Доля архивных документов, хранящихся в муниципальном архиве в нормативных условиях, обеспечивающих их постоянное (вечное) и долговременное хранение, в общем количестве документов в муниципальном архиве	Процент	100	100
	2019 Доля архивных фондов муниципального архива, внесенных в общепромышленную базу данных "Архивный фонд", от общего количества архивных фондов, хранящихся в муниципальном архиве	Процент	100	100
	2019 Доля архивных документов, переведенных в электронно-цифровую форму, от общего количества документов, находящихся на хранении в муниципальном архиве муниципального образования	Процент	2,7	2,8

ОСНОВНЫЕ ЦЕЛЕВЫЕ ПОКАЗАТЕЛИ МУНИЦИПАЛЬНЫХ ПРОГРАММ ГОРОДСКОГО ОКРУГА ЭЛЕКТРОСТАЛЬ

Подпрограмма 5 "Развитие информационно-коммуникационных технологий для повышения эффективности процессов управления и создания благоприятных условий жизни и ведения бизнеса в городском округе Электросталь Московской области"	2019 Доля образовательных организаций, у которых есть широкополосный доступ к сети Интернет (не менее 100 Мбит/с), за исключением дошкольных	Процент	29	92
	2019 Доля муниципальных учреждений культуры, обеспеченных доступом в информационно-телекоммуникационную сеть Интернет на скорости: для учреждений культуры, расположенных в городских населенных пунктах, – не менее 50 Мбит/с; для учреждений культуры, расположенных в сельских населенных пунктах, – не менее 10 Мбит/с	Процент	100	100
	2019 Доля многоквартирных домов, имеющих возможность пользоваться услугами проводного и мобильного доступа в информационно-телекоммуникационную сеть Интернет на скорости не менее 1 Мбит/с, предоставляемыми не менее чем 2 операторами связи	Процент	77	77
	2019 Доля муниципальных дошкольных образовательных организаций и муниципальных общеобразовательных организаций в муниципальном образовании Московской области, подключенных к сети Интернет на скорости: для дошкольных образовательных организаций – не менее 2 Мбит/с; для общеобразовательных организаций, расположенных в городских поселениях и городских округах, – не менее 100 Мбит/с; для общеобразовательных организаций, расположенных в сельских населенных пунктах, – не менее 50 Мбит/с	Процент	100	100
	2019 Увеличение доли положительно рассмотренных заявлений на размещение антенно-мачтовых сооружений связи	Процент	90	90
	2019 Количество современных компьютеров (со сроком эксплуатации не более семи лет) на 100 обучающихся в общеобразовательных организациях муниципального образования Московской области	Штука	13,8	21,8
	2019 Доля работников ОМСУ муниципального образования Московской области, обеспеченных средствами электронной подписи в соответствии с установленными требованиями	Процент	100	100
	2019 Увеличение доли граждан, зарегистрированных в ЕСИА	Процент	70	70
	2019 Доля муниципальных организаций в муниципальном образовании Московской области, обеспеченных современными аппаратно-программными комплексами со средствами криптографической защиты информации	Процент	100	100
	2019 Доля домашних хозяйств в муниципальном образовании Московской области, имеющих широкополосный доступ к сети Интернет	Процент	80	80
	2019 Отложенные решения – Доля отложенных решений от числа ответов, предоставленных на портале «Добродел» (по проблемам со сроком решения 8 р.д.)	Процент	30	16,03
	2019 Удобные услуги – Доля муниципальных (государственных) услуг, по которым заявления поданы в электронном виде через региональный портал государственных и муниципальных услуг	Процент	85	100
	2019 Ответ вовремя – Доля жалоб, поступивших на портал «Добродел», по которым нарушен срок подготовки ответа	Процент	10	0,49
	2019 Результативные услуги – Доля отказов в предоставлении муниципальных (государственных) услуг	Процент	22	11,75
	2019 Доля рабочих мест, обеспеченных необходимым компьютерным оборудованием и услугами связи в соответствии с требованиями нормативных правовых актов Московской области	Процент	100	100
	2019 Доля документов служебной переписки ОМСУ муниципального образования Московской области и их подведомственных учреждений с ЦИОГВ и ГО Московской области, не содержащих персональные данные и конфиденциальные сведения и направляемых исключительно в электронном виде с использованием МСЭД и средств электронной подписи	Процент	100	100
	2019 Стоимостная доля закупаемого и арендуемого ОМСУ муниципального образования Московской области иностранного ПО	Процент	40	7
	2019 Доля ОМСУ муниципального образования Московской области и их подведомственных учреждений, использующих региональные межведомственные информационные системы поддержки обеспечивающих функций и контроля результативности деятельности	Процент	96	96
	2019 Качественные услуги – Доля муниципальных (государственных) услуг, по которым нарушены регламентные сроки	Процент	2,2	0,15
	2019 Количество муниципальных образований Московской области, в которых внедрена целевая модель цифровой образовательной среды в образовательных организациях, реализующих образовательные программы общего образования и среднего профессионального образования	Штука	1	1
2019 Увеличение доли защищенных по требованиям безопасности информации информационных систем, используемых ОМСУ муниципального образования Московской области, в соответствии с категорией обрабатываемой информации, а также персональных компьютеров, используемых на рабочих местах работников, обеспеченных антивирусным программным обеспечением с регулярным обновлением соответствующих баз	Процент	95	95	
2019 Увеличение доли граждан, использующих механизм получения государственных и муниципальных услуг в электронной форме	Процент	80	80	
2019 Доля используемых в деятельности ОМСУ муниципального образования Московской области информационно-аналитических сервисов ЕИАС ЖКХ МО	Процент	80	80	
2019 Повторные обращения – Доля обращений, поступивших на портал «Добродел», по которым поступили повторные обращения	Процент	30	25,89	

ОСНОВНЫЕ ЦЕЛЕВЫЕ ПОКАЗАТЕЛИ МУНИЦИПАЛЬНЫХ ПРОГРАММ ГОРОДСКОГО ОКРУГА ЭЛЕКТРОСТАЛЬ

Подпрограмма 6 "Создание условий для оказания медицинской помощи и социальной поддержки населению в городском округе Электросталь Московской области"	Доля общеобразовательных организаций, в которых создана универсальная безбарьерная среда для инклюзивного образования детей-инвалидов, в общем количестве общеобразовательных организаций в Московской области	Процент	24,1	64
	2019 Доля детей, находящихся в трудной жизненной ситуации, охваченных отдыхом и оздоровлением в общей численности детей в возрасте от 7 до 15 лет, находящихся в трудной жизненной ситуации, подлежащих оздоровлению	Процент	55,7	64
	2019 Доля детей-инвалидов в возрасте от 1,5 года до 7 лет, охваченных дошкольным образованием, в общей численности детей-инвалидов такого возраста в Московской области	Процент	100	97
	2019 Привлечение участковых врачей: 1 врач-1 участок	Процент	200	162,5
	2019 Доступная среда - Доступность для инвалидов и других маломобильных групп населения муниципальных приоритетных объектов	Процент	66,4	67,24
	Привлечение участковых врачей	Процент	100	62,5
	2019 Удельный вес рабочих мест, на которых проведена специальная оценка условий труда, в общем количестве рабочих мест (по кругу организаций муниципальной собственности)	Процент	100	100
	2019 Число пострадавших в результате несчастных случаев на производстве со смертельным исходом в расчете на 1000 работающих (по кругу организаций муниципальной собственности)	Человек	0,064	0
	2019 Диспансеризация (доля населения, прошедшего диспансеризацию)	Процент	100	100
	Доля врачей участковых и врачей общей практики государственных учреждений здравоохранения обеспеченных жилыми помещениями	Процент	100	100
	Доля образовательных организаций, в которых созданы условия для получения детьми-инвалидами качественного образования, в общем количестве образовательных организаций в Московской области	Процент	20	32,2
	Доля выпускников-инвалидов общеобразовательных организаций 9 и 11 классов, охваченных профориентационной работой, в общей численности выпускников-инвалидов общеобразовательных организаций	Процент	95	100
	Доля дошкольных образовательных организаций, в которых создана универсальная безбарьерная среда для инклюзивного образования детей-инвалидов, в общем количестве дошкольных образовательных организаций в Московской области	Процент	19	11,8
	2019 Доля детей, охваченных отдыхом и оздоровлением, в общей численности детей в возрасте от 7 до 15 лет, подлежащих оздоровлению	Процент	59,5	59,5
	2019 Доля детей-инвалидов в возрасте от 5 до 18 лет, получающих дополнительное образование, от общей численности детей-инвалидов данного возраста в Московской области	Процент	46	64
2019 Доля детей-инвалидов, которым созданы условия для получения качественного начального общего, основного общего, среднего общего образования, в общей численности детей-инвалидов школьного возраста в Московской области	Процент	100	100	
2019 Уровень бедности	Процент	6,1	5,86	

ОСНОВНЫЕ ЦЕЛЕВЫЕ ПОКАЗАТЕЛИ МУНИЦИПАЛЬНЫХ ПРОГРАММ ГОРОДСКОГО ОКРУГА ЭЛЕКТРОСТАЛЬ

Подпрограмма 8 "Развитие сельского хозяйства и расширение рынка сельскохозяйстве нной продукции городского округа Электросталь Московской области"	2019 Объем экспорта АПК	Тысяча долларов	303	453
	2019 Производство скота и птицы на убой в хозяйствах всех категорий (в живом весе)	Тысяча тонн	0,01	0,01
	2019 Производство молока в хозяйствах всех категорий	Тысяча тонн	0,089	0,089
	2019 Площадь земель, обработанных от борщевика Сосновского	Тысяча гектаров	0,0061	0,026
	2019 Площадь земельных участков, находящихся в муниципальной собственности и государственная собственность на которые не разграничена, предоставленных сельхозтоваропроизводителям	Гектар	0	0
	2019 Объем инвестиций, привлеченных в текущем году по реализуемым инвестиционным проектам АПК, находящимся в единой автоматизированной системе мониторинга инвестиционных проектов Министерства инвестиций и инноваций МО	Миллион рублей	3700	2065
	2019 Вовлечение в оборот выбывших сельскохозяйственных угодий за счет проведения культуртехнических работ сельскохозяйственными товаропроизводителями	Тысяча гектаров	50	0,053 3
	2019 Индекс производства продукции сельского хозяйства в хозяйствах всех категорий (в сопоставимых ценах) к предыдущему году	Процент	105,1	105,1
	2018 Земля должна работать - Вовлечение в оборот земель сельхозназначения	Процент	2,42	3,08
2018 Доля обрабатываемой пашни в общей площади пашни	Процент	75,66	80,95	

ОСНОВНЫЕ ЦЕЛЕВЫЕ ПОКАЗАТЕЛИ МУНИЦИПАЛЬНЫХ ПРОГРАММ ГОРОДСКОГО ОКРУГА ЭЛЕКТРОСТАЛЬ

Подпрограмма 9 "Развитие и поддержка социально ориентированных некоммерческих организаций в городском округе Электросталь Московской области"	2019 Количество СО НКО, которым оказана поддержка ОМСУ, в том числе:	единиц	15	15
	2019 Количество социально ориентированных некоммерческих организаций в сфере социальной защиты населения, которым оказана поддержка органами местного самоуправления	единиц	9	9
	2019 Количество социально ориентированных некоммерческих организаций в сфере образования, которым оказана поддержка органами местного самоуправления	единиц	3	3
	2019 Количество социально ориентированных некоммерческих организаций в сфере охраны здоровья, которым оказана поддержка органами местного самоуправления	единиц	1	1
	2019 Количество социально ориентированных некоммерческих организаций в сфере культуры, которым оказана поддержка органами местного самоуправления	единиц	2	2
	Доля расходов, направляемых на предоставление субсидий социально ориентированным некоммерческим организациям, в общем объеме расходов бюджета городского округа Электросталь Московской области на социальную сферу	Процент	0,026	0,026
	Доля расходов, направляемых на предоставление субсидий социально ориентированным некоммерческим организациям в сфере образования, в общем объеме расходов бюджета городского округа Электросталь Московской области в сфере образования	Процент	0,044	0,044
	Количество социально ориентированных некоммерческих организаций, которым оказана финансовая поддержка органами местного самоуправления	Единица	1	1
	Количество социально ориентированных некоммерческих организаций, которым оказана имущественная поддержка органами местного самоуправления	Единица	12	12
	Количество социально ориентированных некоммерческих организаций в сфере социальной защиты населения, которым оказана имущественная поддержка органами местного самоуправления	Единица	9	9
	Количество социально ориентированных некоммерческих организаций в сфере образования, которым оказана имущественная поддержка органами местного самоуправления	Единица	0	0
	Количество социально ориентированных некоммерческих организаций в сфере здравоохранения, которым оказана имущественная поддержка органами местного самоуправления	Единица	1	1
	Количество социально ориентированных некоммерческих организаций в сфере культуры, которым оказана имущественная поддержка органами местного самоуправления	Единица	2	2
	Общее количество предоставленной органами местного самоуправления площади на льготных условиях или в безвозмездное пользование социально ориентированным некоммерческим организациям	Квадратный метр	1013,2	1013,2
	Общее количество предоставленной органами местного самоуправления площади на льготных условиях или в безвозмездное пользование социально ориентированным некоммерческим организациям в сфере социальной защиты населения	Квадратный метр	1013,2	1013,2
	Общее количество предоставленной органами местного самоуправления площади на льготных условиях или в безвозмездное пользование социально ориентированным некоммерческим организациям в сфере образования	Квадратный метр	0	0
	Количество социально ориентированных некоммерческих организаций, которым оказана консультационная поддержка органами местного самоуправления, единиц	Единица	5	5
	Число граждан, принявших участие в просветительских мероприятиях по вопросам деятельности социально ориентированных некоммерческих организаций	Человек	100	100
	Количество проведенных органами местного самоуправления просветительских мероприятий по вопросам деятельности социально	Единица	5	5

ОСНОВНЫЕ ЦЕЛЕВЫЕ ПОКАЗАТЕЛИ МУНИЦИПАЛЬНЫХ ПРОГРАММ ГОРОДСКОГО ОКРУГА ЭЛЕКТРОСТАЛЬ

Развитие и повышение эффективности управления муниципальным имуществом городского округа Электросталь Московской области				
Подпрограмма 1 "Развитие имущественного комплекса муниципального образования "Городской округ Электросталь Московской области"	2019 Эффективность работы по расторжению договоров аренды земельных участков, в отношении которых выявлен факт ненадлежащего исполнения условий договора	Процент	100	100
	2019 Проверка использования земель	Процент	100	75
	2019 Доля объектов недвижимого имущества, поставленных на кадастровый учет от выявленных земельных участков с объектами без прав	Процент	30	30,11
	2019 Эффективность работы по взысканию задолженности по арендной плате за земельные участки, государственная собственность на которые не разграничена	Процент	100	97
	2019 Доля государственных и муниципальных услуг в области земельных отношений, заявления на предоставление которых поступили в электронном виде посредством РПГУ, к общему числу заявлений на предоставление государственных и муниципальных услуг в области земельных отношений, поступивших в ОМСУ	Процент	100	100
	2019 Эффективность реализации бюджета, в части доходов от арендной платы и продажи земельных участков, государственная собственность на которые не разграничена	Процент	100	97
	2019 Эффективность работы по взысканию задолженности по арендной плате за муниципальное имущество	Процент	100	134
	2019 Эффективность работы по вовлечению в хозяйственный оборот земельных участков, государственная собственность на которые не разграничена	Процент	100	100
	2019 Эффективность реализации бюджета, в части доходов от арендной платы и продажи муниципального имущества	Процент	100	49
	2019 Доля государственных и муниципальных услуг в области земельных отношений, по которым соблюдены регламентные сроки оказания услуг, к общему количеству государственных и муниципальных услуг в области земельных отношений, оказанных ОМСУ	Процент	100	95
2019 Прирост земельного налога	Процент	100	96	
Ежегодное увеличение не менее чем на 10% количества объектов имущества в перечне муниципального имущества	единиц	3	3	
Подпрограмма 2 "Обеспечение земельными участками многодетных семей городского округа Электросталь Московской области"	2019 Предоставление земельных участков многодетным семьям	Процент	100	12

ОСНОВНЫЕ ЦЕЛЕВЫЕ ПОКАЗАТЕЛИ МУНИЦИПАЛЬНЫХ ПРОГРАММ ГОРОДСКОГО ОКРУГА ЭЛЕКТРОСТАЛЬ

Жилище

Подпрограмма 1 "Обеспечение жильем молодых семей"	2019 Количество молодых семей, получивших свидетельство о праве на получение социальной выплаты на приобретение (строительство) жилого дома	Семья	2	2
Подпрограмма 2 "Обеспечение жилыми помещениями граждан, состоящих на учете в качестве нуждающихся в жилых помещениях, предоставляемых по договорам социального найма"	2019 Количество семей, получивших жилые помещения и улучшивших свои жилищные условия	Семья	32	45
	2019 Количество договоров пожизненного содержания с иждивением, заключенных с гражданами	Штука	9	7
Подпрограмма 3 "Обеспечение жильем детей-сирот и детей, оставшихся без попечения родителей, а также лиц из их числа детей-сирот и детей, оставшихся без попечения родителей"	2019 Численность детей сирот и детей, оставшихся без попечения родителей, лиц из числа детей-сирот и детей, оставшихся без попечения родителей, обеспеченных благоустроенными жилыми помещениями специализированного жилищного фонда по договорам найма специализированных жилых помещений в отчетном финансовом году	Человек	6	6
	2019 Доля детей-сирот и детей, оставшихся без попечения родителей, лиц из числа детей-сирот и детей, оставшихся без попечения родителей, состоящих на учете на получение жилого помещения, включая лиц в возрасте от 23 лет и старше, обеспеченных жилыми помещениями за отчетный год, в общей численности детей-сирот и детей, оставшихся без попечения родителей, лиц из числа детей-сирот и детей, оставшихся без попечения родителей, включенных в список детей-сирот и детей, оставшихся без попечения родителей, лиц из числа, которые подлежат обеспечению жилыми помещениями, в отчетном году	Процент	100	100
Подпрограмма 4 "Переселение граждан из многоквартирных жилых домов, признанных аварийными в установленном законодательстве порядке"	2019 Нет аварийному жилью - исполнение программы "Переселение граждан из аварийного жилищного фонда в Московской области на 2016-2020 годы"	Процент	0	0
	2019 Площадь помещений аварийных домов, признанных аварийными до 01.01.2015, способ расселения которых не определен	Квадратный метр	0	0
	2019 Площадь расселенных помещений в рамках реализации адресной программы Московской области по переселению граждан из аварийного жилищного фонда	Квадратный метр	0	0
	2019 Количество расселенных помещений в рамках реализации адресной программы Московской области по переселению граждан из аварийного жилищного фонда	Штука	0	0
	2019 Количество граждан, переселенных из аварийного жилищного фонда в рамках реализации адресной программы Московской области по переселению граждан из аварийного жилищного фонда	Человек	0	0
	2019 Площадь расселенных помещений аварийных домов в рамках реализации инвестиционных контрактов в отчетном периоде	Квадратный метр	0	0
2019 Площадь расселенных помещений аварийных домов в рамках реализации договоров развития застроенных территорий в отчетном периоде	Квадратный метр	0	0	

ОСНОВНЫЕ ЦЕЛЕВЫЕ ПОКАЗАТЕЛИ МУНИЦИПАЛЬНЫХ ПРОГРАММ ГОРОДСКОГО ОКРУГА ЭЛЕКТРОСТАЛЬ

Подпрограмма 5 "Комплексное освоение земельных участков в целях жилищного строительства и развитие застроенных территорий"	2018 Объем ввода жилья по стандартам эконом-класса	Тысяча квадратных метров	15,6	16,78
	2019 Количество земельных участков, вовлеченных в индивидуальное жилищное строительство	единиц	0	0
	2019 Площадь земельных участков, вовлеченных в индивидуальное жилищное строительство	Гектар	0	0
	2019 Объем ввода индивидуального жилищного строительства, построенного населением за счет собственных и (или) кредитных средств	Тысяча квадратных метров	3	4,978
	2019 Количество пострадавших граждан-соинвесторов, права которых обеспечены в отчетном году	Человек	0	0
	2019 Количество объектов, исключенных из перечня проблемных объектов в отчетном году	Штука	0	0
	2019 Количество проблемных объектов, по которым нарушены права участников долевого строительства "Проблемные стройки"	Процент	0	0
	2019 Встречи с гражданами - участниками долевого строительства	Процент	0	0,6
	2019 Поиск и реализация решений по обеспечению прав пострадавших граждан - участников долевого строительства	Процент	0	100
Подпрограмма 6 "Социальная ипотека"	2019 Количество участников подпрограммы "Социальная ипотека", получивших финансовую помощь, предоставляемую для погашения основной части долга по ипотечному жилищному кредиту (I этап)	Человек	1	1
Подпрограмма 7 "Обеспечение жильем отдельных категорий граждан, установленных федеральным законодательством"	2019 Количество граждан уволенных с военной службы, и приравненных к ним лиц, получивших государственную поддержку по обеспечению жилыми помещениями за счет средств федерального бюджета	Человек	0	0
Подпрограмма 8 "Улучшение жилищных условий семей, имеющих семь и более детей"	2019 Количество свидетельств о праве на получение жилищной субсидии на приобретение жилого помещения или строительство индивидуального жилого дома, выданных семьям, имеющим семь и более детей	Штука	0	0

ОСНОВНЫЕ ЦЕЛЕВЫЕ ПОКАЗАТЕЛИ МУНИЦИПАЛЬНЫХ ПРОГРАММ ГОРОДСКОГО ОКРУГА ЭЛЕКТРОСТАЛЬ

Развитие инженерной инфраструктуры и энергоэффективности в городском округе Электросталь Московской области				
Подпрограмма 1 "Чистая вода"	2019 Увеличение доли населения, обеспеченного доброкачественной питьевой водой из централизованных источников водоснабжения	Процент	98,5	99,34
	2019 Количество созданных и восстановленных ВЗУ, ВНС и станций водоподготовки	единиц	0	0
Подпрограмма 2 "Очистка сточных вод"	2018 Увеличение доли сточных вод, очищенных до нормативных значений, в общем объеме сточных вод, пропущенных через очистные сооружения	Процент	2,08	0
	2018 Количество созданных и восстановленных объектов очистки сточных вод суммарной производительностью	единиц	1	0
	2019 Количество построенных, реконструированных, отремонтированных коллекторов (участков), канализационных насосных станций	единиц	0	0
	2019 Снижение объема отводимых в реку Волга загрязненных сточных вод	Куб.километр в год	0,0048	0,0048
Подпрограмма 3 "Создание условий для обеспечения качественными жилищно-коммунальными услугами"	2019 Количество созданных и восстановленных объектов коммунальной инфраструктуры	единиц	0	0
	2019 Количество созданных и восстановленных объектов инженерной инфраструктуры на территории военных городков МО	единиц	4	2
	Количество актуализированных схем теплоснабжения	Единица	1	1
	2018 ЖКХ без долгов - Задолженность за потребленные топливно-энергетические ресурсы	Тысяча рублей на тысячу человек	0	8,17
	2018 Уровень готовности объектов жилищно-коммунального хозяйства муниципальных образований Московской области к осенне-зимнему периоду	Процент	100	100
	2018 Организация работ по устранению технологических нарушений (аварий, инцидентов) на коммунальных объектах	балл	3,8	4,1
	2018 Доля РСО, утвердивших инвестиционные программы в сфере теплоснабжения, водоснабжения и водоотведения в общем количестве РСО, осуществляющих регулируемые виды деятельности на территории муниципального образования Московской области	Процент	100	50
	Доля отремонтированных водопроводных сетей	Процент	0	0
Подпрограмма 4 "Энергосбережение и повышение энергетической эффективности на территории городского округа Электросталь Московской области"	2019 Бережливый учет - доля многоквартирных домов, оснащенных общедомовыми приборами учета энергетических ресурсов	Процент	64,96	64,79
	2019 Доля зданий, строений, сооружений муниципальной собственности, соответствующих нормальному уровню энергетической эффективности и выше (А, В, С, D)	Процент	12	11,61
	2019 Доля зданий, строений, сооружений органов местного самоуправления и муниципальных учреждений, оснащенных приборами учета потребляемых энергетических ресурсов	Процент	89,59	84,72
	Доля многоквартирных домов с присвоенным классом энергоэффективности	Процент	87,75	87,75

ОСНОВНЫЕ ЦЕЛЕВЫЕ ПОКАЗАТЕЛИ МУНИЦИПАЛЬНЫХ ПРОГРАММ ГОРОДСКОГО ОКРУГА ЭЛЕКТРОСТАЛЬ

Развитие и функционирование дорожного комплекса в городском округе Электросталь Московской области

Подпрограмма 1 «Содержание муниципальных автомобильных дорог в городском округе Электросталь Московской области»	Площадь муниципальных автомобильных дорог, на которых проведены работы по устранению деформаций и повреждений асфальтового покрытия	Километр; тысяча метров	5,23	7,7
	2018 У каждой дороги хозяин - Доля бесхозных дорог, принятых в муниципальную собственность	Процент	100	0
Подпрограмма 2 «Ремонт муниципальных автомобильных дорог в городском округе Электросталь Московской области»	Ремонт сети автомобильных дорог общего пользования местного значения, с использованием субсидии из бюджета Московской области	Километр; тысяча метров	21,57	4,34
	Доля муниципальных дорог, не отвечающих нормативным требованиям в общей протяженности дорог	Процент	13,4	37,43
	2018 Ремонт сети автомобильных дорог общего пользования местного значения	Тысяча квадратных метров	155	30,32
	2019 Объемы ввода в эксплуатацию после строительства и реконструкции автомобильных дорог общего пользования местного значения (при наличии объектов в программе)	Километр	0	0

ОСНОВНЫЕ ЦЕЛЕВЫЕ ПОКАЗАТЕЛИ МУНИЦИПАЛЬНЫХ ПРОГРАММ ГОРОДСКОГО ОКРУГА ЭЛЕКТРОСТАЛЬ

Формирование современной комфортной городской среды городского округа Электросталь Московской области				
Подпрограмма 1 "Комфортная городская среда"	2019 Количество разработанных проектов благоустройства общественных территорий	единиц	3	3
	2019 Количество разработанных концепций благоустройства общественных территорий	единиц	1	3
	Доля дворовых территорий, благоустройство которых выполнено при участии граждан, организаций в соответствующих мероприятиях, в общем количестве реализованных в течении планового года проектов благоустройство дворовых территорий	Процент	100	100
	2019 Доля граждан, принявших участие в решении вопросов развития городской среды от общего количества граждан в возрасте от 14 лет	Процент	9	18,52
	Количество деревьев, посаженных на территории городского округа	Единица	1200	3700
	2019 Количество благоустроенных общественных территорий (пространств) (в разрезе видов территорий), в том числе: - зоны отдыха; пешеходные зоны; набережные; - скверы; - площади; - парки	единиц	1	1
	2019 Количество установленных детских игровых площадок	единиц	20	16
	2018 Увеличение площади асфальтового покрытия дворовых территорий	Квадратный метр	90000	7000
	Доля качелей с жестким подвесом переоборудованных на гибкие подвесы	Процент	100	100
	Количество мест массового отдыха населения, содержащихся за счет средств бюджета городского округа	Единица	3	3
	Обновление и увеличение парка техники	Единица	1	4
	2019 Обеспеченность обустроенными дворовыми территориями	процент/единица	50/84	48/50
	2019 Увеличение числа посетителей парков культуры и отдыха	Процент	110	110
	2019 Соответствие нормативу обеспеченности парками культуры и отдыха	Процент	40	40

ОСНОВНЫЕ ЦЕЛЕВЫЕ ПОКАЗАТЕЛИ МУНИЦИПАЛЬНЫХ ПРОГРАММ ГОРОДСКОГО ОКРУГА ЭЛЕКТРОСТАЛЬ

Подпрограмма 2 "Благоустройство территории городского округа"	2018 Сокращение уровня износа электросетевого хозяйства систем наружного освещения с применением СИП и высокоэффективных светильников	Процент	71,5	45,7
	2019 Количество объектов электросетевого хозяйства, систем наружного и архитектурно-художественного освещения на которых реализованы мероприятия по устройству и капитальному ремонту	единиц	10	10
	Доля современных энергоэффективных светильников в общем количестве светильников наружного освещения	Процент	73,7	13
	Доля светильников наружного освещения, управление которыми осуществляется с использованием автоматизированных систем управления наружным освещением	Процент	80	22
	2018 Светлый город - Приведение к нормативному освещению улиц, проездов, набережных в городских и сельских поселениях Московской области	Процент	98,2	15
Подпрограмма 3 "Создание условий для обеспечения комфортного проживания жителей многоквартирных домов городского округа Электросталь Московской области"	2018 Количество многоквартирных домов, прошедших комплексный капитальный ремонт и соответствующих нормальному классу энергоэффективности и выше (А, В, С, D)	единиц	5	0
	2019 Количество отремонтированных подъездов МКД	единиц	150	150
	2018 Количество МКД, в которых проведен капитальный ремонт в рамках региональной программы	единиц	31	7
	Количество отремонтированных помещений муниципального жилищного фонда	Единица	10	2
	Количество установленных камер видеонаблюдения в подъездах МКД	Единица	500	0

Социально значимые проекты, реализуемые на территории городского округа Электросталь

Реализация мер по ликвидации второй смены в общеобразовательных учреждениях городского округа



Проект школы в северном микрорайоне

В рамках реализации мер по ликвидации второй смены в общеобразовательных учреждениях в городском округе Электросталь в 2020 году планируется ввод в эксплуатацию двух объектов: школы на 825 мест в Северном микрорайоне города и пристройки на 100 мест к МОУ «Средняя образовательная школа № 22 с углубленным изучением отдельных предметов»



В рамках реализации указов президента в Московской области активно идет ликвидация второй смены. В прошлом году губернатор Московской области Андрей Воробьев поставил задачу за 4 года построить в Подмосковье порядка 240 школ.



План застройки у МОУ «СОШ №22 с УИОП»

Социально-значимые проекты, реализованные на территории городского округа Электросталь в 2019 году

Наименование проекта	Место реализации проекта	Срок осуществления проекта	Объем финансирования	Результат проекта
Строительство общеобразовательной школы на 825 мест	Микрорайон Северный	2019 г. – ПИР и строительство 2020 г. – ввод объекта в эксплуатацию	917,1 млн. руб., в том числе: городской бюджет – 2019 г. -26,0 млн. руб. 2020 г. – 19,9 млн. руб.	Ликвидация второй смены при получении общего образования
Пристройка на 100 мест к МОУ «СОШ № 22»	МОУ «СОШ № 22», Западный микрорайон	2019 г. - ПИР и строительство 2020 г. – ввод объекта в эксплуатацию	286,4 млн. руб., в том числе: городской бюджет – 2019 г. – 2,5 млн. руб. 2020 г. – 11,8 млн. руб.	Ликвидация второй смены при получении общего образования
Развитие доступной среды в школе-интернате №1	Школа-интернат № 1, ул. Мичирина, 19.	2019 г.	6,9 млн. руб.	Обеспечение доступной среды для детей-инвалидов и детей с ОВЗ
Физкультурно-оздоровительная программа «Маугли»	Муниципальные дошкольные учреждения	ежегодно	4,9 млн. руб. – средства городского бюджета	Увеличение доли детей, ни разу не заболевших в течение года.
Проектно-изыскательные работы для реконструкции городских очистных сооружений для очистки сточных вод	Южный микрорайон	2019 г.	64,5 млн. руб.	Реализация проекта по формированию условий для очистки сточных вод на территории города

Социально-значимые проекты, реализованные на территории городского округа Электросталь в 2019 году

Наименование проекта	Место реализации проекта	Срок осуществления проекта	Объем финансирования	Результат проекта
Благоустройство общественных территорий в военных городках Московской области по адресу: г.о. Электросталь, Ногинск-5, в районе Дома Культуры	Ногинск-5	2019 г.	45,9 млн. руб.	Благоустроены: - площадь у Дома Культуры - аллея у дома культуры - пешеходная зона и зона благоустройства часовни Архангела Михаила - торгово-транспортный узел
Проведение капитального ремонта учреждений дополнительного образования детей (IT-куб, РОСТОК), ремонтные работы в МДОУ №37 и 56, капитальный ремонт МДОУ №24, ремонт дороги к контейнерной площадке МОУ "СОШ №2»	Учреждения образования	2019 г.	67,9 млн. руб.	Повышение качества предоставления образовательных услуг
Проведение капитального ремонта и ремонта автомобильных дорог, примыкающих к территориям садоводческих, огороднических и дачных некоммерческих объединений граждан	СНТ города	2019 г.	77,6 млн. руб.	Повышение транспортной доступности СНТ

Муниципальный долг городского округа Электросталь в 2019 году, млн. руб.

Наименование показателя	На 01.01.2019	Привлечено	Погашено	На 01.01.2020	Расходы на обслуживание долга
Муниципальный долг, всего, в том числе:	250,0	555,0	425,0	380,0	15,0
Ценные бумаги	0,0	0,0	0,0	0,0	0,0
Бюджетные кредиты	0,0	0,0	0,0	0,0	0,0
Кредиты коммерческих банков	250,0	555,0	425,0	380,0	15,0
Муниципальные гарантии	0,0	0,0	0,0	0,0	0,0



Уровень муниципального долга по итогам 2018 года находится в допустимых пределах, установленных Бюджетным кодексом РФ.

Расходы на обслуживание муниципального долга в 2019 году составили 15 млн. руб.

«Бюджет для граждан» подготовлен финансовым управлением Администрации г.о. Электросталь Московской области

Мы надеемся, что представленная информация оказалась для Вас полезной и интересной. Свои вопросы и предложения Вы можете направить в финансовое управление Администрации городского округа Электросталь:

- по телефону: 8 496 571 99 40
- письмом по почте (144012, г. Электросталь, ул. Мира, 5, Финансовое управление)
- на электронный адрес finupel@gmail.com.

