



Бюджет для граждан Городского округа Электросталь

На 2018 год и плановый период 2019-2020 годов.

Содержание

1. Обращение к жителям городского округа Электросталь	3
2. Нормативная база формирования проекта бюджета	4
3. Коротко о бюджете	5
4. Участие граждан в бюджетном процессе	6
5. Обеспечение открытости и прозрачности бюджетного процесса	7
6. Что нужно знать о бюджетной системе?	8
7. Что нужно знать о бюджетном процессе в г.о. Электросталь	9
8. Основные задачи и приоритеты бюджетной политики городского округа Электросталь	11
9. Основные показатели социально-экономического развития городского округа Электросталь	12
10. Доходы и расходы бюджета	13
11. Основные характеристики бюджета городского округа на период с 2015 по 2020 год	15
12. Доходы бюджета городского округа, их структура	16
13. Расходы бюджета городского округа, их структура	19
14. Муниципальные программы городского округа	21
15. Социально-значимые события и проекты городского округа	38
16. Информация для обратной связи	41

Уважаемые жители городского округа Электросталь Московской области!



Предлагаем Вашему вниманию «Бюджет для граждан», подготовленный на основе основных показателей проекта бюджета городского округа Электросталь Московской области на 2018 год и на плановый период 2019 и 2020 годов.

Представленная информация в доступной форме рассказывает широкому кругу лиц о бюджетной системе и бюджете города и его основных показателях, ведь жители города, являясь налогоплательщиками, потребителями государственных и муниципальных услуг и, по сути, источником правовых норм, которые закрепляют формат распределения общественных благ, должны быть уверены в том, что передаваемые ими в распоряжение города средства используются прозрачно и эффективно, приносят конкретные результаты как для общества в целом, так и для каждой семьи, для каждого человека.



Глава городского округа
Электросталь

Пекарев Владимир Янович

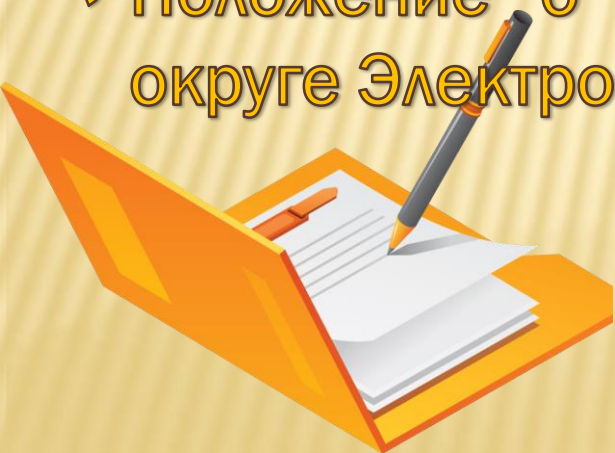
Председатель Совета депутатов
городского округа Электросталь

Кузьмин Валерий Александрович



НОРМАТИВНАЯ БАЗА ФОРМИРОВАНИЯ ПРОЕКТА БЮДЖЕТА ГОРОДСКОГО ОКРУГА ЭЛЕКТРОСТАЛЬ:

- ✓ Федеральный закон от 06 октября 2003 года № 131-ФЗ «Об общих принципах организации местного самоуправления в Российской Федерации»;
- ✓ Бюджетный кодекс Российской Федерации;
- ✓ Устав городского округа Электросталь Московской области;
- ✓ Положение о бюджетном процессе в городском округе Электросталь Московской области.



Коротко о бюджете

- **Бюджет** — форма образования и расходования денежных средств, предназначенных для финансового обеспечения задач и функций государства и местного самоуправления.
- **Бюджет для граждан** - это упрощенная версия бюджетного документа, которая использует неформальный язык и доступные форматы, чтобы облегчить для граждан понимание бюджета.
- **Бюджетная система Российской Федерации** основанная на экономических отношениях и государственном устройстве Российской Федерации совокупность федерального бюджета, бюджета субъектов Российской Федерации, местных бюджетов и бюджетов государственных внебюджетных фондов.
- **Бюджетный процесс** — деятельность органов местного самоуправления и иных участников по составлению и рассмотрению проектов бюджетов, утверждению и исполнению бюджетов, контролю за их исполнением, осуществлению бюджетного учета, составлению, внешней проверке, рассмотрению и утверждению бюджетной отчетности.
- **Сбалансированность бюджета** — основной принцип формирования бюджета, при котором объем доходов равен объему расходов. При превышении объема доходов над объемом расходов возникает профицит бюджета, при превышении объема расходов над объемом доходов возникает бюджетный дефицит.

Участие граждан в бюджетном процессе



Уплата налогов гражданином.



Получение гражданином государственных и муниципальных услуг.



Предоставление гражданину открытой информации о бюджете.



Ежегодно проводятся публичные слушания по обсуждению проекта бюджета на следующий финансовый год и на плановый период и по исполнению бюджета за отчетный период. Бюджет принимается с учетом предложений жителей города, данных в ходе публичных слушаний.



Налогоплательщик формирует бюджет

Налогоплательщик осуществляет контроль

Налогоплательщик получает услуги



Обеспечение открытости и прозрачности бюджетного процесса

- Общеизвестные публичные материалы о проекте бюджета и ежемесячные отчеты о его исполнении;
- Информация о показателях бюджета в общеизвестной форме «Бюджет для граждан»;
- Проведение антикоррупционной экспертизы нормативно-правовых актов;
- Проведение публичных слушаний по проекту бюджета и по принятию отчета об исполнении бюджета;
- Общественный контроль;
- Проведение контрольных мероприятий контролирующими органами.

Что нужно знать о бюджетной системе?

К бюджетам бюджетной системы Российской Федерации относятся:



Что нужно знать о бюджетном процессе в городском округе Электросталь?

Бюджетный процесс состоит из этапов:

Июнь-октябрь
2017 г.

- Составление проекта бюджета на 2018 год и плановый период 2019 и 2020 годов

Ноябрь-декабрь
2017 г.

- Рассмотрение бюджета на 2018 год и плановый период 2019 и 2020 годов
- Проведение публичных слушаний на 2018 год и плановый период 2019 и 2020 годов

Конец декабря
2017 г.

- Утверждение бюджета на 2018 год и плановый период 2019 и 2020 годов

Январь-декабрь
2018 г.

- Исполнение бюджета в 2018 году

Февраль - март
2018 г.

- Формирование отчета об исполнении бюджета за 2017 г. и предоставление его в Министерство финансов Московской области

Апрель
2018 г.

- Проведение публичных слушаний по исполнению бюджета за 2017 г.

Май
2018 г.

- Рассмотрение и утверждение годового отчета об исполнении бюджета за 2017 г.

Участники бюджетного процесса:

- ГЛАВА ГОРОДСКОГО ОКРУГА;
- СОВЕТ ДЕПУТАТОВ;
- АДМИНИСТРАЦИЯ;
- ГЛАВНЫЕ РАСПОРЯДИТЕЛИ (РАСПОРЯДИТЕЛИ) БЮДЖЕТНЫХ СРЕДСТВ;
- ГЛАВНЫЕ АДМИНИСТРАТОРЫ (АДМИНИСТРАТОРЫ) ДОХОДОВ БЮДЖЕТА;
- ГЛАВНЫЕ АДМИНИСТРАТОРЫ (АДМИНИСТРАТОРЫ) ИСТОЧНИКОВ ФИНАНСИРОВАНИЯ ДЕФИЦИТА БЮДЖЕТА;
- КОНТРОЛЬНЫЙ ОРГАН;
- ПОЛУЧАТЕЛИ БЮДЖЕТНЫХ СРЕДСТВ;
- ФИНАНСОВОЕ УПРАВЛЕНИЕ;
- ИНЫЕ ОРГАНЫ, НА КОТОРЫЕ ЗАКОНОДАТЕЛЬСТВОМ РОССИЙСКОЙ ФЕДЕРАЦИИ, МОСКОВСКОЙ ОБЛАСТИ ВОЗЛОЖЕНЫ БЮДЖЕТНЫЕ, НАЛОГОВЫЕ И ИНЫЕ ПОЛНОМОЧИЯ.



При формировании бюджета городского округа Электросталь на 2018 год и плановый период 2019 и 2020 годов учтены:

- ✓ Положения послания Президента Российской Федерации Федеральному Собранию Российской Федерации, определяющие бюджетную политику;
- ✓ Указы Президента Российской Федерации от 07 мая 2012 г.;
- ✓ Основные направления бюджетной и налоговой политики;
- ✓ Изменения федерального, регионального и местного законодательства;
- ✓ Прогноз социально-экономического развития городского округа Электросталь Московской области;
- ✓ Муниципальные программы городского округа.

Основные задачи и приоритеты бюджетной политики городского округа Электросталь

- ✓ Устойчивое экономическое развитие городского округа Электросталь;
- ✓ Формирование «программного» бюджета городского округа, исходя из четкой приоритизации и необходимости безусловного исполнения действующих расходных обязательств, в том числе с учётом их оптимизации и повышения эффективности их исполнения;
- ✓ Создание условий для оказания качественных муниципальных услуг на основе муниципального задания;
- ✓ Повышение эффективности распределения бюджетных средств, ответственного подхода к принятию новых расходных обязательств с учётом их социально-экономической значимости.



ОСНОВНЫЕ ПОКАЗАТЕЛИ СОЦИАЛЬНО-ЭКОНОМИЧЕСКОГО РАЗВИТИЯ ГОРОДСКОГО ОКРУГА ЭЛЕКТРОСТАЛЬ

С учетом параметров прогноза социально-экономического развития городского округа Электросталь на 2018-2020 годы определены основные параметры проекта бюджета городского округа Электросталь на трехлетний период.



Показатели	Единицы измерения	2016 год отчет	2017 оценка	2018 прогноз	2019 прогноз	2020 прогноз
Численность постоянного населения (на конец года)	человек	158 508	158 553	166 605	166 714	166 864
Численность официально зарегистрированных безработных	человек	830	850	850	820	800
Среднемесячная номинальная начисленная заработная плата работников (по полному кругу организаций)	рубли	34 783,2	36 422,8	36 824,4	37 367,7	38 062,5
Фонд заработной платы (по полному кругу организаций)	млн. рублей	20 123,2	20 531,1	20 655,4	20 857,9	21 142,5
Среднесписочная численность работников (без внешних совместителей) по полному кругу организаций	человек	48 211	46 974	46 743	46 515	46 289
Оборот розничной торговли (в ценах соответствующих лет)	млн. рублей	25 848,1	26 934,8	28 096,2	29 309,7	30 697,2
Объем платных услуг населению (в ценах соответствующих лет)	млн.руб.	6 166,0	6 473,7	6 733,6	7 075,8	7 462,3
Инвестиции в основной капитал за счет всех источников финансирования (в ценах соответствующих лет)	млн. рублей	6 088,35	5 653,29	10 080	11 394,63	13 211,13
Прибыль организаций	тыс. рублей	9 653 389	9 826 086	9 991 640	10 091 421	9 787 073
Объем отгруженных товаров собственного производства, выполненных работ и услуг собственными силами по промышленным видам деятельности	млн. рублей в ценах соответствующих лет	59 925,8	62 149,5	64 876,6	67 105,7	69 863,4
Количество малых предприятий (включая микропредприятия) в расчете на 1000 человек населения, на конец года	единица	11,9	12,2	13	13,4	13,8
Ввод в эксплуатацию жилых домов, построенных за счет всех источников финансирования	тыс. кв. м общей площади	41,24	23	27,5	28,7	29
Уровень обеспеченности населения жильем (на конец года)	кв. м на человека	21,64	21,75	23,11	23,27	23,41

Доходы и расходы бюджета

Доходы бюджета

это денежные средства, поступающие в безвозмездном и безвозвратном порядке согласно законодательству Российской Федерации в распоряжение органов государственной власти Российской Федерации, субъектов Российской Федерации и муниципальных образований.

Налоговые доходы

Поступления от уплаты налогов, предусмотренных Налоговым кодексом Российской Федерации

- Налог на доход физических лиц
- Налог на имущество физических лиц
- земельный налог
- Налог на совокупный доход
- Госпошлина
- Акцизы

Неналоговые доходы

Платежи в виде штрафов, санкций за нарушение законодательства, платежи за пользование имуществом государства, средства самообложения граждан

- Арендная плата за земельные участки
- Доходы от сдачи в аренду имущества
- Продажа имущества
- Пользование природными ресурсами
- Штрафы, санкции

Безвозмездные поступления

Средства, которые поступают в бюджет безвозмездно (денежные средства, поступающие из вышестоящего бюджета (например, дотация из областного бюджета), а также безвозмездные перечисления от физических и юридических лиц)

- Субсидии
- Дотации
- Субвенции
- Иные межбюджетные трансферты

Расходы бюджета

это денежные средства, направленные на финансовое обеспечение задач и функций государственного и местного самоуправления.

Бюджет

Образование

Социальная сфера

Дороги и ЖКХ

Спорт и молодежная политика

Культура

Бюджет городского округа Электросталь на 2018 год и плановый период 2019 и 2020 годов

Доходы бюджета:

В 2018 г. – 3 997,4 млн. руб.

В 2019 г. – 4 041,5 млн. руб.

В 2020 г. – 4 092,2 млн. руб.

Источники покрытия дефицита бюджета:

в 2018 г. - 134 млн. руб.,

в 2019 и 2020 г.г. дефицит

отсутствует

Расходы бюджета:

В 2018 г. – 4 131,4 млн. руб.

В 2019 г. – 3 976,5 млн. руб.

В 2020 г. – 3 972,2 млн. руб.



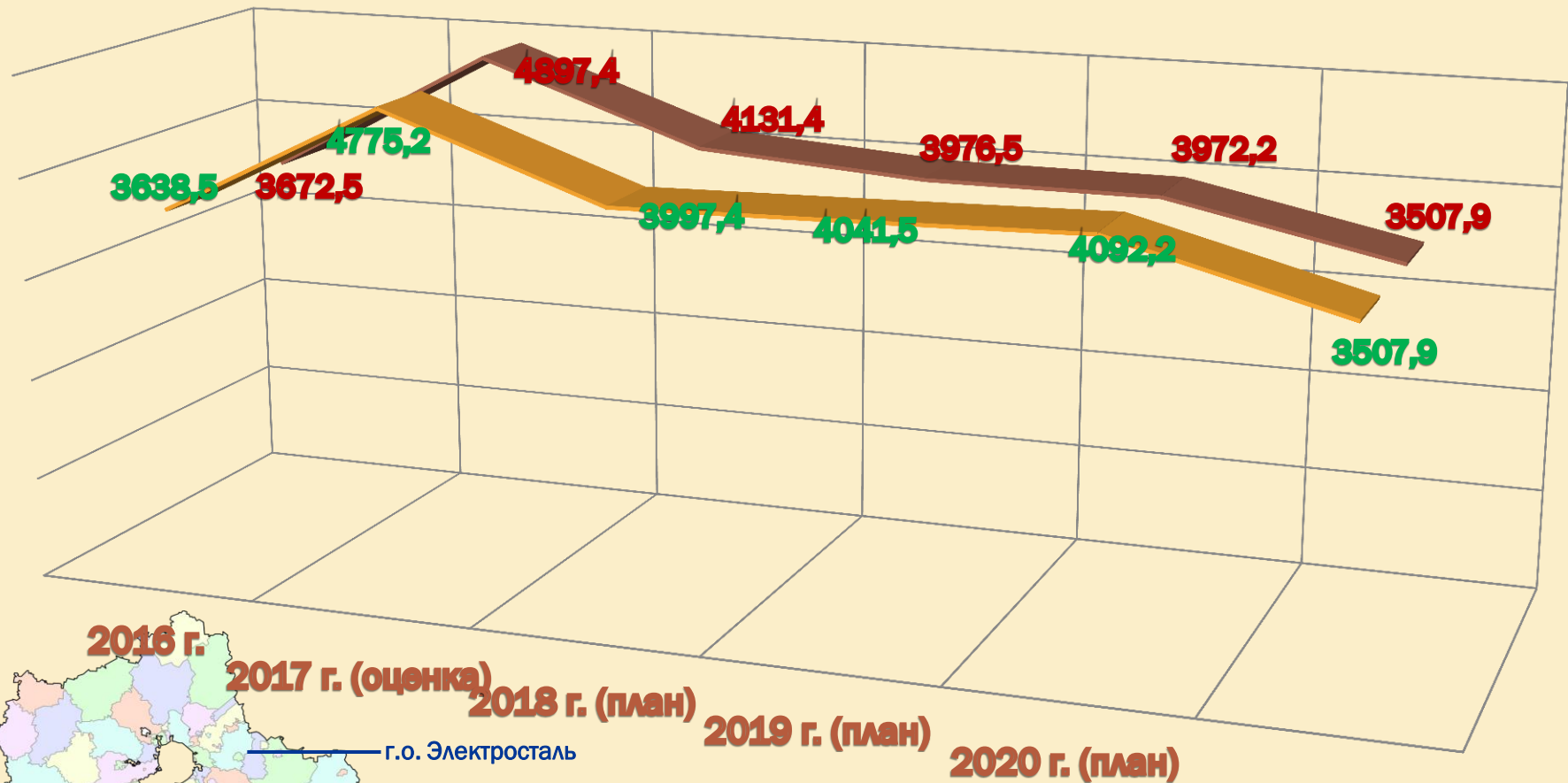
Наименование показателя	2018 г.	2019 г.	2020 г.
Налоговые доходы на душу населения, тыс. рублей	10,4	10,7	11,1
Неналоговые доходы на душу населения, тыс. рублей	2,1	2,2	2,2

Наименование показателя	2018 г.	2019 г.	2020 г.
Верхний предел муниципального долга, млн. руб. на 01 января	390,9	525	525

Основные характеристики бюджета за период 2015 - 2020 г.г.

■ ДОХОДЫ, млн. руб

■ расходы, млн. руб.



2016 г.

2017 г. (оценка)

2018 г. (план)

2019 г. (план)

2020 г. (план)


г.о. Электросталь



Московская
область

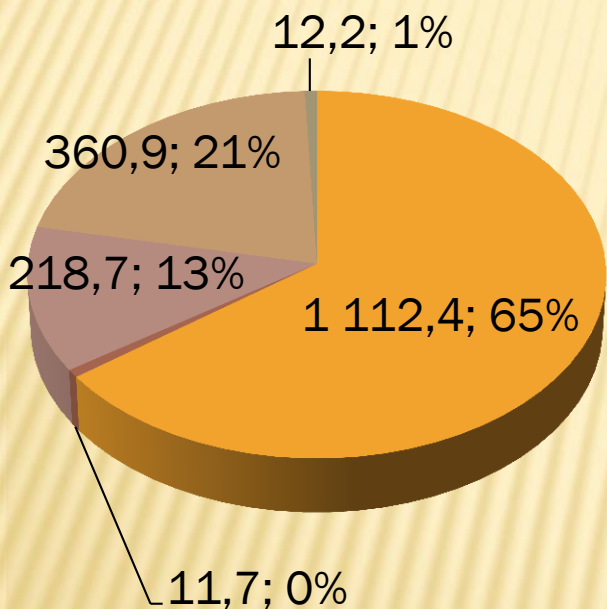
ПЛАНИРУЕМЫЕ ДОХОДЫ БЮДЖЕТА ГОРОДСКОГО ОКРУГА НА 2018 ГОД И ПЛАНОВЫЙ ПЕРИОД 2019 И 2020 ГОДОВ

Структура доходов на 2018 год и плановый период 2019 и 2020 годов, млн. руб.

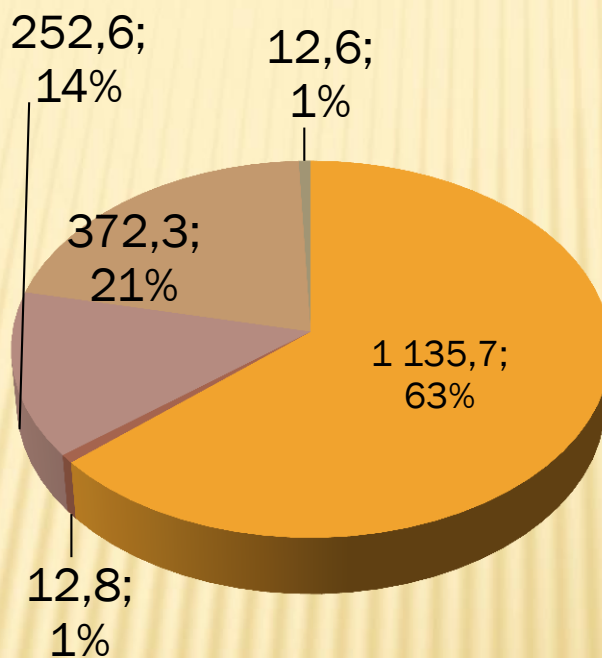


Структура налоговых доходов бюджета городского округа на 2018 год и плановый период 2019 и 2020 годов, млн. руб., %.

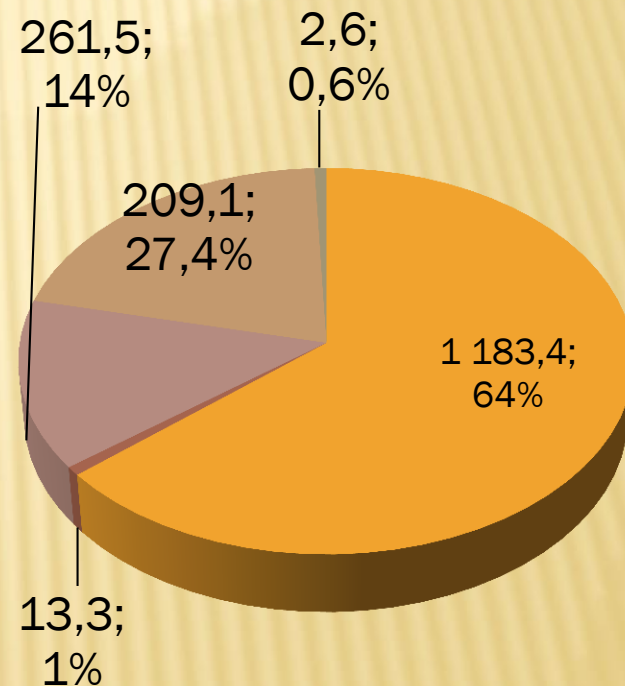
2018 г.



2019 г.



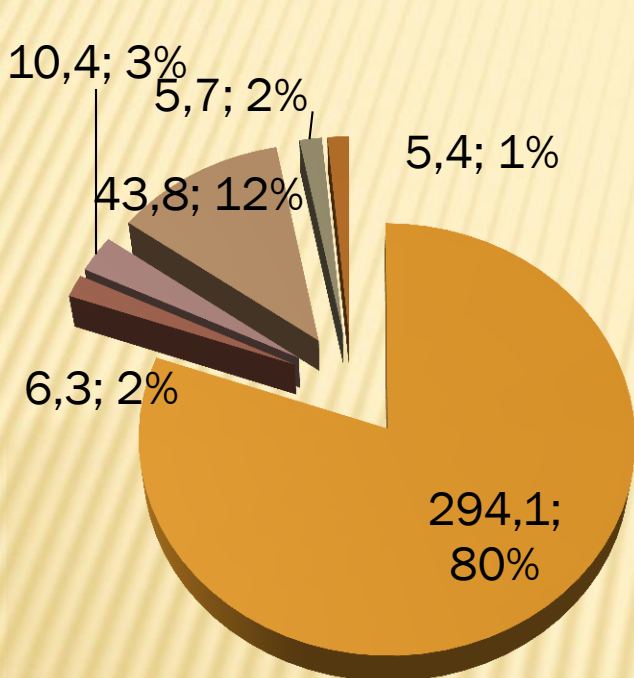
2020 г.



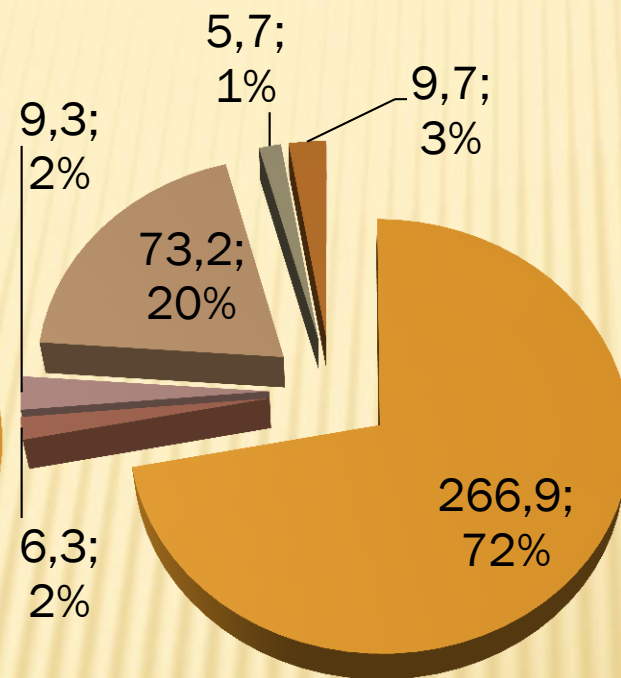
- НАЛОГИ НА ПРИБЫЛЬ, ДОХОДЫ
- НАЛОГИ НА ТОВАРЫ (РАБОТЫ, УСЛУГИ), РЕАЛИЗУЕМЫЕ НА ТЕРРИТОРИИ РОССИЙСКОЙ ФЕДЕРАЦИИ
- НАЛОГИ НА СОВОКУПНЫЙ ДОХОД
- НАЛОГИ НА ИМУЩЕСТВО
- ГОСУДАРСТВЕННАЯ ПОШЛИНА

Структура неналоговых доходов бюджета городского округа на 2018 год и плановый период 2019 и 2020 годов, млн. руб., %.

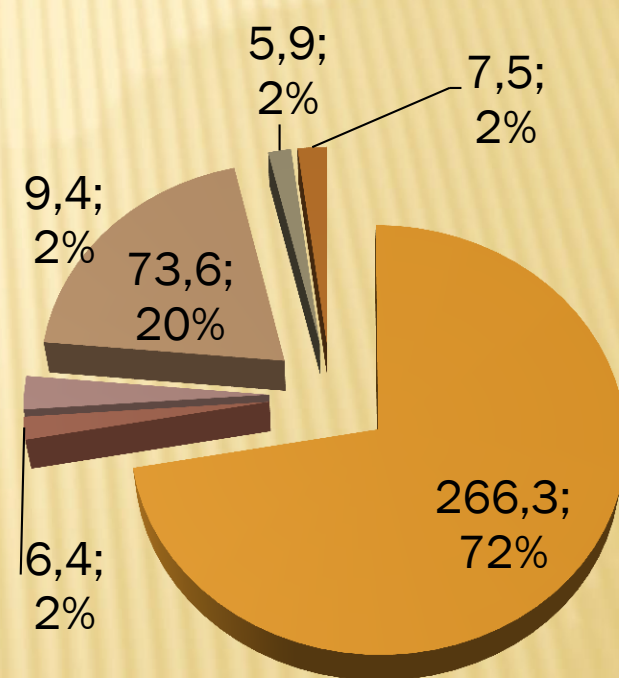
2018 г.



2019 г.



2020 г.



- ДОХОДЫ ОТ ИСПОЛЬЗОВАНИЯ ИМУЩЕСТВА, НАХОДЯЩЕГОСЯ В ГОСУДАРСТВЕННОЙ И МУНИЦИПАЛЬНОЙ СОБСТВЕННОСТИ
- ПЛАТЕЖИ ПРИ ПОЛЬЗОВАНИИ ПРИРОДНЫМИ РЕСУРСАМИ
- ДОХОДЫ ОТ ОКАЗАНИЯ ПЛАТНЫХ УСЛУГ (РАБОТ) И КОМПЕНСАЦИИ ЗАТРАТ ГОСУДАРСТВА
- ДОХОДЫ ОТ ПРОДАЖИ МАТЕРИАЛЬНЫХ И НЕМАТЕРИАЛЬНЫХ АКТИВОВ
- ШТРАФЫ, САНКЦИИ, ВОЗМЕЩЕНИЕ УЩЕРБА
- ПРОЧИЕ НЕНАЛОГОВЫЕ ДОХОДЫ

Расходы бюджета городского округа Электросталь на 2018 год и плановый период 2019 и 2020 годов.

Основными направлениями расходов бюджета является социальная сфера и ЖКХ, а так же культурная сфера и физическая культура и спорт.

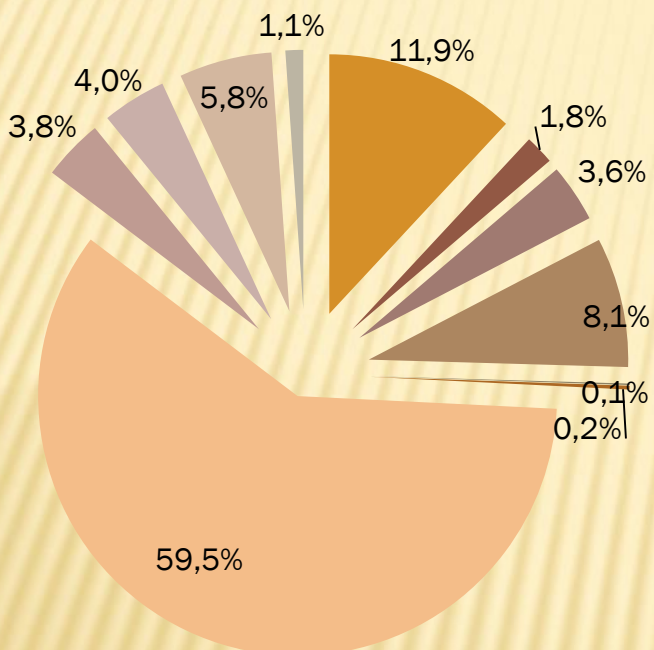
Наименование расхода по разделу классификации расходов бюджета	2017 г. утв. на 21.11.2017, млн. руб.	2018 г., млн. руб.	2019 г., млн. руб.	2020 г., млн. руб.
Общегосударственные вопросы	391,2	492,7	501,2	528,6
Национальная безопасность и правоохранительная деятельность	50,3	75,3	63,9	56,1
Национальная экономика	247,6	149,4	166,8	158,5
Жилищно-коммунальное хозяйство	477,2	334,2	256,2	271,0
Охрана окружающей среды	485,8	3,8	1,4	1,5
Национальная оборона	8,3	9,7	9,8	10,1
Образование	2 358,2	2 459,3	2 430,2	2 401,7
Культура, кинематография	102,9	157,1	146,2	145,2
Социальная политика	182,5	165,2	164,4	168,8
Физическая культура и спорт	546,1	238,9	214,8	213,9
Обслуживание муниципального долга	47,5	45,7	21,6	16,7

Расходы на социально-культурную сферу

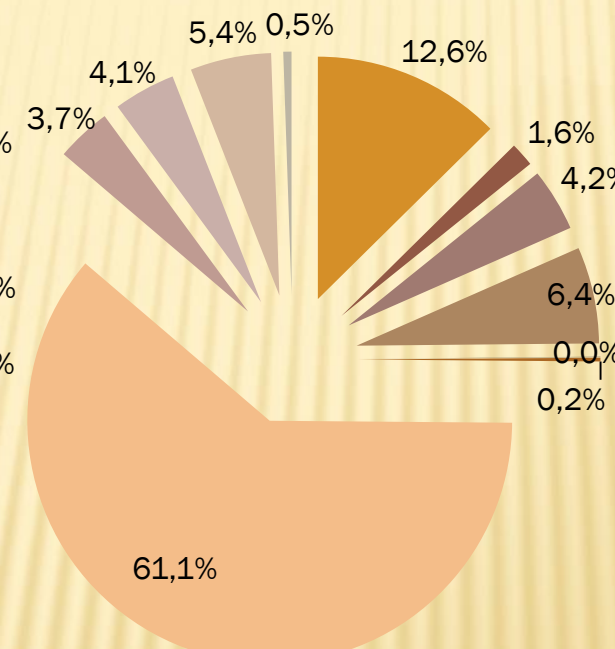


Структура расходов бюджета городского округа в разрезе отраслей на 2018 год и плановый период 2019 и 2020 годов, %.

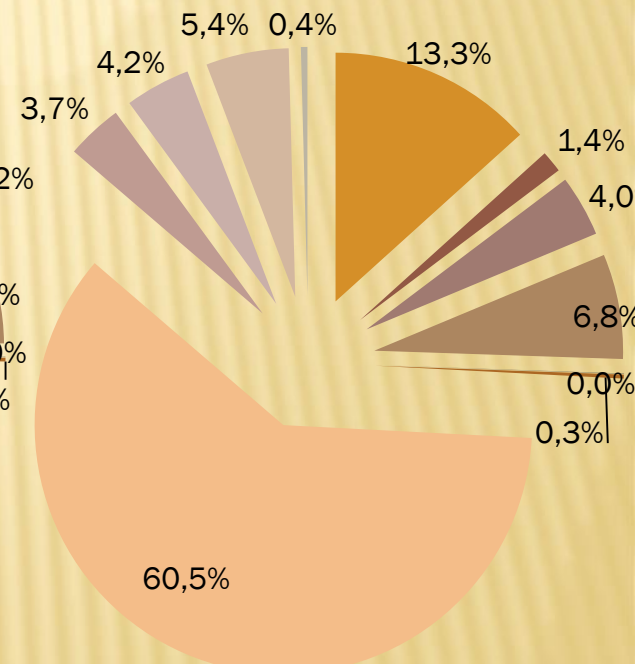
2018 г.



2019 г.



2020 г.



- Общегосударственные вопросы
- Национальная экономика
- Охрана окружающей среды
- Образование
- Социальная политика
- Обслуживание муниципального долга

- Национальная безопасность и правоохранительная деятельность
- Жилищно-коммунальное хозяйство
- Национальная оборона
- Культура, кинематография
- Физическая культура и спорт

Муниципальные программы городского округа Электросталь Московской области

С целью повышения эффективности бюджетных расходов расходы бюджета планируются с использованием программно-целевого метода.

Программа социально-экономического развития муниципального образования (далее – муниципальная целевая программа) – это система мероприятий (взаимосвязанных по задачам, срокам осуществления и ресурсам), обеспечивающих в рамках реализации ключевых муниципальных функций достижение приоритетов и целей политики в соответствующей сфере социально-экономического развития муниципального образования.

Структура
программно-
целевого
метода

Программа

Цель

Подпрограмма

Основное мероприятие

Мероприятие

Порядок разработки,
реализации и контроля
муниципальной
программы

Сбор и подготовка
(обновление)
необходимой
информации

Контроль
исполнения
муниципальной
программы

Выработка
(редактирование)
плана решения
конкретных
социально-
экономических задач

Исполнение
муниципальной
программы

Формирование
(редактирование)
муниципальной
программы

Муниципальные программы городского округа Электросталь Московской области

Объем расходов бюджета на 2018 год, формируемый программно-целевым методом, составляет 4 093, 4 млн. руб., что составляет свыше 99% от общего объема запланированных на 2018 год расходов

Сохранение и развитие культуры, искусства и народного творчества в городском округе Электросталь Московской области

Молодежь Электростали

Развитие и поддержки предпринимательства городского округа Электросталь Московской области

Развитие физической культуры и спорта в городском округе Электросталь Московской области

Развитие системы образования городского округа Электросталь

Снижение административных барьеров, повышение качества и доступности предоставления государственных и муниципальных услуг, в том числе на базе многофункциональных центров предоставления государственных и муниципальных услуг

Повышение безопасности дорожного движения

Пассажирский транспорт общего пользования

Безопасность городского округа Электросталь

Управление муниципальными финансами городского округа Электросталь Московской области

Повышение эффективности деятельности органов местного самоуправления городского округа

Жилище

Развитие и повышение эффективности управления муниципальным имуществом

Развитие инженерной инфраструктуры и энергоэффективности

Развитие и функционирование дорожного комплекса в городском округе Электросталь Московской области

Формирование современной комфортной городской среды

ОСНОВНЫЕ ЦЕЛЕВЫЕ ПОКАЗАТЕЛИ МУНИЦИПАЛЬНЫХ ПРОГРАММ ГОРОДСКОГО ОКРУГА ЭЛЕКТРОСТАЛЬ

Количественные и/или качественные показатели, характеризующие достижение цели и решение задач	Единица измерения	Планируемое значение показателя по годам реализации муниципальной программы		
		2018	2019	2020
МУНИЦИПАЛЬНАЯ ПРОГРАММА «СОХРАНЕНИЕ И РАЗВИТИЕ КУЛЬТУРЫ, ИСКУССТВА И НАРОДНОГО ТВОРЧЕСТВА В ГОРОДСКОМ ОКРУГЕ ЭЛЕКТРОСТАЛЬ МОСКОВСКОЙ ОБЛАСТИ» НА 2017-2021 ГОДЫ				
Увеличение общего количества посетителей музеев	%	103,8	104	105
Прирост количества выставочных проектов относительно уровня 2012 года	%	140	140	140
Доля детей, привлекаемых к участию в творческих мероприятиях от общего числа детей	%	9,4	9,5	9,6
Количество благоустроенных пешеходных туристских маршрутов и пешеходных зон, включая велосипедные дорожки	единиц	2	3	4
Соответствие нормативу обеспеченности парками культуры и отдыха	%	59	64	70
Увеличение числа посетителей парков культуры и отдыха	%	10	10	10
Количество созданных парков культуры и отдыха в городском округе Электросталь	единиц	1	1	1
Количество благоустроенных парков культуры и отдыха в городском округе Электросталь	единиц	1	1	1
Модернизация материально-технической базы объектов культуры путем строительства, реконструкции, проведения капитального ремонта, технического перевооружения муниципальных учреждений культуры современным производственным оборудованием, приобретение зданий для последующего размещения культурно-досуговых учреждений	единиц	0	0	0
Соотношение средней заработной платы работников муниципальных учреждений культуры к среднемесячной начисленной заработной плате наемных работников в организациях, у индивидуальных предпринимателей и физических лиц (среднемесячному доходу от трудовой деятельности) в Московской области	%	100	100	100

ОСНОВНЫЕ ЦЕЛЕВЫЕ ПОКАЗАТЕЛИ МУНИЦИПАЛЬНЫХ ПРОГРАММ ГОРОДСКОГО ОКРУГА ЭЛЕКТРОСТАЛЬ

Соотношение средней заработной платы работников муниципальных учреждений культуры к среднемесячной начисленной заработной плате наемных работников в организациях, у индивидуальных предпринимателей и физических лиц (среднемесячному доходу от трудовой деятельности) в Московской области	%	100	100	100
Соотношение средней заработной платы педагогических работников учреждений дополнительного образования в сфере культуры и искусства к средней заработной плате учителей в Московской области	%	100,82	100,82	100,82
МУНИЦИПАЛЬНАЯ ПРОГРАММА				
«РАЗВИТИЕ И ПОДДЕРЖКА ПРЕДПРИНИМАТЕЛЬСТВА ГОРОДСКОГО ОКРУГА ЭЛЕКТРОСТАЛЬ МОСКОВСКОЙ ОБЛАСТИ» НА 2017-2021 ГОДЫ				
Количество вновь созданных предприятий малого и среднего бизнеса	единиц	10	15	20
Доля среднесписочной численности работников (без внешних исполнителей) субъектов малого и среднего предпринимательства в среднесписочной численности работников (без внешних совместителей) всех предприятий и организаций города	%	38,44	38,45	38,45
Количество малых и средних предприятий на 1 тыс. жителей	единиц	10,35	10,35	10,35
МУНИЦИПАЛЬНАЯ ПРОГРАММА				
«РАЗВИТИЕ ФИЗИЧЕСКОЙ КУЛЬТУРЫ И СПОРТА В ГОРОДСКОМ ОКРУГЕ ЭЛЕКТРОСТАЛЬ МОСКОВСКОЙ ОБЛАСТИ» НА 2017-2021 ГОДЫ				
Доля жителей муниципального образования Московской области, систематически занимающихся физической культурой и спортом, в общей численности населения	%	38,5	40,5	43,6
МУНИЦИПАЛЬНАЯ ПРОГРАММА				
«РАЗВИТИЕ СИСТЕМЫ ОБРАЗОВАНИЯ ГОРОДСКОГО ОКРУГА ЭЛЕКТРОСТАЛЬ» НА 2017-2021 ГОДЫ				
Отношение средней заработной платы педагогических работников общеобразовательных организаций общего образования к среднемесячному доходу от трудовой деятельности	%	108,56	102,7	100
Отношение средней заработной платы педагогических работников дошкольных образовательных организаций к средней заработной плате в общеобразовательных организациях в Московской области	%	103,59	103,59	103,59

ОСНОВНЫЕ ЦЕЛЕВЫЕ ПОКАЗАТЕЛИ МУНИЦИПАЛЬНЫХ ПРОГРАММ ГОРОДСКОГО ОКРУГА ЭЛЕКТРОСТАЛЬ

Отношение средней заработной платы педагогических работников организаций дополнительного образования детей к средней заработной плате учителей в Московской области	%	100	100	100
Доля детей, привлекаемых к участию в творческих мероприятиях, от общего числа детей	%	26	26,1	26,2
Доля детей в возрасте от 5 до 18 лет, обучающихся по дополнительным образовательным программам, в общей численности детей этого возраста	%	83	83,1	83,1
Доля детей (от 5 до 18 лет), охваченных дополнительными общеразвивающими программами технической и естественнонаучной направленности	%	10	10	10
Количество новых мест в общеобразовательных организациях Московской области	мест	-	-	925
Отношение численности детей в возрасте от 3 до 7 лет, получающих дошкольное образование в текущем году, к сумме численности детей в возрасте от 3 до 7 лет, получающих дошкольное образование в текущем году, и численности детей в возрасте от 3 до 7 лет, находящихся в очереди на получение в текущем году дошкольного образования (на конец года)	%	100	100	100
МУНИЦИПАЛЬНАЯ ПРОГРАММА «СНИЖЕНИЕ АДМИНИСТРАТИВНЫХ БАРЬЕРОВ, ПОВЫШЕНИЕ КАЧЕСТВА И ДОСТУПНОСТИ ПРЕДОСТАВЛЕНИЯ ГОСУДАРСТВЕННЫХ И МУНИЦИПАЛЬНЫХ УСЛУГ, В ТОМ ЧИСЛЕ НА БАЗЕ МНОГОФУНКЦИОНАЛЬНЫХ ЦЕНТРОВ ПРЕДОСТАВЛЕНИЯ ГОСУДАРСТВЕННЫХ И МУНИЦИПАЛЬНЫХ УСЛУГ» НА 2017-2021 ГОДЫ				
Доля граждан, имеющих доступ к получению государственных и муниципальных услуг по принципу «одного окна» по месту пребывания, в том числе в МФЦ	%	100	100	100
Уровень удовлетворенности граждан качеством предоставления государственных и муниципальных услуг	%	92	94,2	94,4
Среднее число обращений представителей бизнес - сообщества в ОМСУ муниципального образования Московской области, МФЦ для получения одной муниципальной (государственной) услуги, связанной со сферой предпринимательской деятельности	единиц	1,5	1,5	1,5

ОСНОВНЫЕ ЦЕЛЕВЫЕ ПОКАЗАТЕЛИ МУНИЦИПАЛЬНЫХ ПРОГРАММ ГОРОДСКОГО ОКРУГА ЭЛЕКТРОСТАЛЬ

Среднее время ожидания в очереди для получения государственных (муниципальных) услуг	минут	13	12,5	12
Уровень удовлетворенности граждан качеством предоставления государственных и муниципальных услуг	%	92	94,2	94,4
МУНИЦИПАЛЬНАЯ ПРОГРАММА «ПОВЫШЕНИЕ БЕЗОПАСНОСТИ ДОРОЖНОГО ДВИЖЕНИЯ В ГОРОДСКОМ ОКРУГЕ ЭЛЕКТРОСТАЛЬ МОСКОВСКОЙ ОБЛАСТИ» НА 2017-2021 ГОДЫ				
Смертность от дорожно-транспортных происшествий, количество погибших на 100 тысяч человек	человек	5,0	4,8	4,7
Создание парковочных мест	мест	700	710	700
МУНИЦИПАЛЬНАЯ ПРОГРАММА «ПАССАЖИРСКИЙ ТРАНСПОРТ ОБЩЕГО ПОЛЬЗОВАНИЯ» НА 2017-2021 ГОДЫ				
Доля поездок, оплаченных с использованием единых транспортных карт, в общем количестве оплаченных пассажирами поездок на конец года	%	65,0	65,0	65,0
МУНИЦИПАЛЬНАЯ ПРОГРАММА «БЕЗОПАСНОСТЬ ГОРОДСКОГО ОКРУГА ЭЛЕКТРОСТАЛЬ» НА 2017-2021 ГОДЫ				
Доля объектов социальной сферы, мест с массовым пребыванием людей и коммерческих объектов, оборудованных системами видеонаблюдения и подключенных к системе «Безопасный регион», в общем числе таковых	%	65	80	90
Процент готовности городского округа Электросталь Московской области к действиям по предназначению при возникновении чрезвычайных ситуаций (происшествиях) природного и техногенного характера	%	79	81	83
Процент исполнения городским округом Электросталь Московской области обеспечения безопасности людей на воде	%	13	15	17
Сокращение среднего времени совместного реагирования нескольких экстренных оперативных служб на обращения населения по единому номеру «112» на территории городского округа Электросталь Московской области	%	15	20	25

ОСНОВНЫЕ ЦЕЛЕВЫЕ ПОКАЗАТЕЛИ МУНИЦИПАЛЬНЫХ ПРОГРАММ ГОРОДСКОГО ОКРУГА ЭЛЕКТРОСТАЛЬ

Увеличение количества населения городского округа Электросталь Московской области, попадающего в зону действия системы централизованного оповещения и информирования при чрезвычайных ситуациях или угрозе их возникновения	%	90	92	95
Увеличение площади территории городского округа Электросталь Московской области, покрытая комплексной системой «Безопасный город»	%	35	40	45
Повышение степени пожарной защищенности городского округа Электросталь Московской области, по отношению к базовому периоду	%	89	91	93
Увеличение степени готовности городского округа Электросталь Московской области в области гражданской обороны по отношению к базовому показателю	%	18	20	22
МУНИЦИПАЛЬНАЯ ПРОГРАММА «ПОВЫШЕНИЕ ЭФФЕКТИВНОСТИ ДЕЯТЕЛЬНОСТИ ОРГАНОВ МЕСТНОГО САМОУПРАВЛЕНИЯ ГОРОДСКОГО ОКРУГА ЭЛЕКТРОСТАЛЬ МОСКОВСКОЙ ОБЛАСТИ» НА 2017-2021 ГОДЫ				
Объем инвестиций, привлеченных в основной капитал по инвестиционным проектам (без учета бюджетных инвестиций и жилищного строительства), находящимся в системе ЕАС ПИП	млн.рублей	4200	4500	4800
Количество созданных рабочих мест, всего	единиц	338	422	389
Увеличение среднемесячной заработной платы работников организаций, не относящихся к субъектам малого предпринимательства	%	102,5	104,4	104,0
Количество введенных банных объектов по программе «100 бань Подмосковья»	единиц	0	1	0
Прирост посадочных мест на объектах общественного питания	единиц	40	41	43
Прирост рабочих мест на объектах бытовых услуг	единиц	48	50	52

ОСНОВНЫЕ ЦЕЛЕВЫЕ ПОКАЗАТЕЛИ МУНИЦИПАЛЬНЫХ ПРОГРАММ ГОРОДСКОГО ОКРУГА ЭЛЕКТРОСТАЛЬ

Обеспеченность населения площадью торговых объектов	кв.м./на 1000 жителей	1370	1410	1452
Доля кладбищ, соответствующих требованиям Порядка деятельности общественных кладбищ и крематориев на территории муниципального образования Московской области	%	50	70	80
Наличие на территории муниципального образования муниципального казенного учреждения в сфере погребения и похоронного дела по принципу: 1 муниципальный район/городской округ – 1 МКУ	единиц	1	1	1
Наличие утвержденного генерального плана городского округа	да/нет	да	да	да
Количество проведенных публичных слушаний по проекту генерального плана городского округа	единиц	19	0	0
Наличие утвержденных правил землепользования и застройки городского округа	да/нет	да	да	да
Количество проведенных публичных слушаний по проекту правил землепользования и застройки городского округа	единиц	0	19	0
Площадь рекультивированных земель объектов накопленного экологического ущерба	Га	9,85	0	0
Повышение уровня информированности населения муниципального образования Московской области	%	108,64	113,24	117,80
Наличие незаконных рекламных конструкций, установленных на территории муниципального образования	%	0	0	0
Доля архивных фондов муниципального архива, внесенных в общепромышленную базу данных «Архивный фонд» от общего количества архивных фондов, хранящихся в муниципальном архиве	%	100	100	100
Доля запросов, поступивших в муниципальный архив через многофункциональные центры предоставления государственных и муниципальных услуг, от общего объема запросов, поступивших за отчетный период	%	65	67	70
Доля архивных документов, хранящихся в муниципальном архиве в нормативных условиях, обеспечивающих их постоянное (вечное) и долговременное хранение, в общем количестве документов в муниципальном архиве	%	100	100	100

ОСНОВНЫЕ ЦЕЛЕВЫЕ ПОКАЗАТЕЛИ МУНИЦИПАЛЬНЫХ ПРОГРАММ ГОРОДСКОГО ОКРУГА ЭЛЕКТРОСТАЛЬ

Доля архивных документов, переведенных в электронно-цифровую форму, от общего количества документов, находящихся на хранении в муниципальном архиве муниципального образования	%	2,2	2,3	2,4
Доля работников ОМСУ муниципального образования Московской области, обеспеченных необходимым компьютерным оборудованием с предустановленным общесистемным программным обеспечением и организационной техникой в соответствии с требованиями Постановления Правительства Московской области от 25.10.2016 № 781/39	%	100	100	100
Увеличение доли граждан, использующих механизм получения государственных и муниципальных услуг в электронной форме	%	70	80	80
Доля многоквартирных домов, имеющих возможность пользоваться услугами проводного и мобильного доступа в информационно-телекоммуникационную сеть Интернет на скорости не менее 1 Мбит/с, предоставляемыми не менее чем 2 операторами связи	%	76	77	78
Доля муниципальных учреждений общего образования, обеспеченных доступом в информационно-телекоммуникационную сеть Интернет на скорости: для организаций дошкольного образования – не менее 2 Мбит/с; для общеобразовательных организаций, расположенных в городских населенных пунктах, – не менее 50 Мбит/с; для общеобразовательных организаций, расположенных в сельских населенных пунктах, – не менее 10 Мбит/с	%	100	100	100
Количество современных компьютеров (со сроком эксплуатации не более семи лет) на 100 обучающихся в общеобразовательных организациях муниципального образования Московской области	единиц	13,8	14,0	14,2

ОСНОВНЫЕ ЦЕЛЕВЫЕ ПОКАЗАТЕЛИ МУНИЦИПАЛЬНЫХ ПРОГРАММ ГОРОДСКОГО ОКРУГА ЭЛЕКТРОСТАЛЬ

Увеличение доли защищенных по требованиям безопасности информации информационных систем, используемых ОМСУ муниципального образования Московской области, в соответствии с категорией обрабатываемой информации	%	85	90	95
Доля персональных компьютеров, используемых на рабочих местах работников ОМСУ муниципального образования Московской области, обеспеченных антивирусным программным обеспечением с регулярным обновлением соответствующих баз	%	100	100	100
Доля работников ОМСУ муниципального образования Московской области, обеспеченных средствами электронной подписи в соответствии с установленными требованиями	%	100	100	100
Доля документов служебной переписки ОМСУ муниципального образования Московской области и их подведомственных учреждений с ЦИОГВ и ГО Московской области, подведомственными ЦИОГВ и ГО Московской области организациями и учреждениями, не содержащих персональные данные и конфиденциальные сведения и направляемых исключительно в электронном виде с использованием МСЭД и средств электронной подписи	%	95	100	100
Доля ОМСУ муниципального образования Московской области и их подведомственных учреждений, использующих региональные межведомственные информационные системы поддержки обеспечивающих функций и контроля результативности деятельности	%	85	90	95
Доля ОМСУ муниципального образования Московской области, а также находящихся в их ведении организаций, предприятий и учреждений, участвующих в планировании, подготовке, проведении и контроле исполнения конкурентных процедур с использованием ЕАСУЗ, включая подсистему портал исполнения контрактов	%	100	100	100
Доля ОМСУ муниципального образования Московской области, а также находящихся в их ведении организаций и учреждений, использующих ЕИСУГИ для учета и контроля эффективности использования государственного и муниципального имущества	%	100	100	100

ОСНОВНЫЕ ЦЕЛЕВЫЕ ПОКАЗАТЕЛИ МУНИЦИПАЛЬНЫХ ПРОГРАММ ГОРОДСКОГО ОКРУГА ЭЛЕКТРОСТАЛЬ

Увеличение доли защищенных по требованиям безопасности информации информационных систем, используемых ОМСУ муниципального образования Московской области, в соответствии с категорией обрабатываемой информации	%	85	90	95
Доля персональных компьютеров, используемых на рабочих местах работников ОМСУ муниципального образования Московской области, обеспеченных антивирусным программным обеспечением с регулярным обновлением соответствующих баз	%	100	100	100
Доля работников ОМСУ муниципального образования Московской области, обеспеченных средствами электронной подписи в соответствии с установленными требованиями	%	100	100	100
Доля документов служебной переписки ОМСУ муниципального образования Московской области и их подведомственных учреждений с ЦИОГВ и ГО Московской области, подведомственными ЦИОГВ и ГО Московской области организациями и учреждениями, не содержащих персональные данные и конфиденциальные сведения и направляемых исключительно в электронном виде с использованием МСЭД и средств электронной подписи	%	95	100	100
Доля ОМСУ муниципального образования Московской области и их подведомственных учреждений, использующих региональные межведомственные информационные системы поддержки обеспечивающих функций и контроля результативности деятельности	%	85	90	95
Доля ОМСУ муниципального образования Московской области, а также находящихся в их ведении организаций, предприятий и учреждений, участвующих в планировании, подготовке, проведении и контроле исполнения конкурентных процедур с использованием ЕАСУЗ, включая подсистему портал исполнения контрактов	%	100	100	100
Доля ОМСУ муниципального образования Московской области, а также находящихся в их ведении организаций и учреждений, использующих ЕИСУГИ для учета и контроля эффективности использования государственного и муниципального имущества	%	100	100	100

ОСНОВНЫЕ ЦЕЛЕВЫЕ ПОКАЗАТЕЛИ МУНИЦИПАЛЬНЫХ ПРОГРАММ ГОРОДСКОГО ОКРУГА ЭЛЕКТРОСТАЛЬ

МУНИЦИПАЛЬНАЯ ПРОГРАММА «РАЗВИТИЕ И ПОВЫШЕНИЕ ЭФФЕКТИВНОСТИ УПРАВЛЕНИЯ МУНИЦИПАЛЬНЫМ ИМУЩЕСТВОМ ГОРОДСКОГО ОКРУГА ЭЛЕКТРОСТАЛЬ МОСКОВСКОЙ ОБЛАСТИ» НА 2017-2021 ГОДЫ				
Собираемость от арендной платы за земельные участки, государственная собственность на которые не разграничена	%	100	100	100
Погашение задолженности прошлых лет по арендной плате за земельные участки, государственная собственность на которые не разграничена	%	20	20	20
Эффективность работы по взысканию задолженности по арендной плате за земельные участки, государственная собственность на которые не разграничена	%	100	100	100
Количество земельных участков, подготовленных органом местного самоуправления для реализации на торгах	шт.	4	3	2
Предоставление земельных участков многодетным семьям	%	100	100	100
Проверка использования земель	%	100	100	100
Повышение положительных результатов предоставления государственных и муниципальных услуг в области земельных отношений	%	79	79	79
Соблюдение регламентного срока оказания государственных и муниципальных услуг в области земельных отношений	%	90	95	100
Прирост земельного налога	%	3	3	3
Собираемость от арендной платы за муниципальное имущество	%	100	100	100
Эффективность работы по взысканию задолженности по арендной плате за муниципальное имущество	%	100	100	100
Количество объектов недвижимого имущества, поставленных на кадастровый учет от выявленных земельных участков с объектами без прав	%	100	100	100

ОСНОВНЫЕ ЦЕЛЕВЫЕ ПОКАЗАТЕЛИ МУНИЦИПАЛЬНЫХ ПРОГРАММ ГОРОДСКОГО ОКРУГА ЭЛЕКТРОСТАЛЬ

МУНИЦИПАЛЬНАЯ ПРОГРАММА «ЖИЛИЩЕ» НА 2017-2021 ГОДЫ				
Объем ввода жилья по стандартам эконо- класса	тыс. кв.м.	1,5	0,5	5,5
Объем ввода индивидуального жилищного строительства, построенного населением за счет собственных и (или) кредитных средств	тыс. кв.м.	0,678	0,500	0,500
Количество семей, получивших жилые помещения, и улучшивших свои жилищные условия	семей	5	5	5
Количество пострадавших граждан-соинвесторов, права которых обеспечены в отчетном году	человек	31	0	0
Количество объектов, исключенных из перечня проблемных объектов в отчетном году	штук	1	0	0
Количество граждан, переселенных из аварийного жилищного фонда, в рамках реализации адресной программы Московской области по переселению граждан из аварийного жилищного фонда	человек	0	0	0
Площадь расселенных помещений, в рамках реализации адресной программы Московской области по переселению граждан из аварийного жилищного фонда	человек	0	0	0
Количество расселенных помещений, в рамках реализации адресной программы Московской области по переселению граждан из аварийного жилищного фонда	шт.	0	0	0
Удельный вес расселенного аварийного жилищного фонда в общем объеме аварийного фонда, включенного в программу «Переселение граждан из аварийного жилищного фонда»	%	62	100	0
Площадь помещений аварийных домов, признанных аварийными до 01.01.2015, способ расселения которых не определен	кв.м	266,5	266,5	0
Площадь расселенных помещений аварийных домов, в рамках реализации инвестиционных контрактов в отчетном периоде	кв.м	0	0	0
Площадь расселенных помещений аварийных домов в рамках реализации договоров развития застроенных территорий в отчетном периоде	кв.м	427,5	0	0
Количество молодых семей, получивших свидетельство о праве на получение социальной выплаты на приобретение (строительство) жилого помещения	семей	2	2	2

ОСНОВНЫЕ ЦЕЛЕВЫЕ ПОКАЗАТЕЛИ МУНИЦИПАЛЬНЫХ ПРОГРАММ ГОРОДСКОГО ОКРУГА ЭЛЕКТРОСТАЛЬ

Количество участников подпрограммы «Социальная ипотека», получивших финансовую помощь, предоставляемую для погашения основной части долга по ипотечному жилищному кредиту (I этап)	человек	1	1	1
Количество свидетельств о праве на получение жилищной субсидии на приобретение жилого помещения или строительство индивидуального жилого дома, выданных семьям, имеющим семь и более детей	шт.	0	0	0
Количество граждан, уволенных с военной службы, и приравненных к ним лиц, получивших государственную поддержку по обеспечению жилыми помещениями за счет средств федерального бюджета	человек	0	0	0
Численность детей-сирот и детей, оставшихся без попечения родителей, лиц из числа детей-сирот и детей, оставшихся без попечения родителей, обеспеченных благоустроенными жилыми помещениями специализированного жилищного фонда по договорам найма специализированных жилых помещений в отчетном финансовом году	человек	4	2	2
Доля детей-сирот и детей, оставшихся без попечения родителей, лиц из числа детей-сирот и детей, оставшихся без попечения родителей, состоящих на учете на получение жилого помещения, включая лиц в возрасте от 23 лет и старше, обеспеченных жилыми помещениями за отчетный год, в общей численности детей-сирот и детей, оставшихся без попечения родителей, лиц из числа детей-сирот и детей, оставшихся без попечения родителей, включенных в список детей – сирот и детей, оставшихся без попечения родителей, лиц из их числа, которые подлежат обеспечению жилыми помещениями, в отчетном году	человек	100	100	100
МУНИЦИПАЛЬНАЯ ПРОГРАММА «РАЗВИТИЕ ИНЖЕНЕРНОЙ ИНФРАСТРУКТУРЫ И ЭНЕРГОЭФФЕКТИВНОСТИ В ГОРОДСКОМ ОКРУГЕ ЭЛЕКТРОСТАЛЬ МОСКОВСКОЙ ОБЛАСТИ» НА 2017-2021 ГОДЫ				
Увеличение доли населения, обеспеченного доброкачественной питьевой водой из централизованных источников водоснабжения	%	100	100	100

ОСНОВНЫЕ ЦЕЛЕВЫЕ ПОКАЗАТЕЛИ МУНИЦИПАЛЬНЫХ ПРОГРАММ ГОРОДСКОГО ОКРУГА ЭЛЕКТРОСТАЛЬ

Количество созданных и восстановленных ВЗУ, ВНС и станций водоподготовки	ед./тыс.куб.м/сутки	0	0	0
Увеличение доли сточных вод, очищенных до нормативных значений, в общем объеме сточных вод, пропущенных через очистные сооружения	%	40	40	100
Количество созданных и восстановленных объектов очистки сточных вод суммарной производительностью	ед./тыс.куб.м/сутки	0	1	1
Количество построенных, реконструированных, отремонтированных коллекторов (участков), КНС суммарной пропускной способностью	ед./тыс.куб.м/сутки	1	0	0
2018 Количество созданных и восстановленных объектов инженерной инфраструктуры на территории военных городков	единиц	0	0	0
Количество созданных и восстановленных объектов инженерной инфраструктуры на территории военных городков	единиц	0	0	0
Количество отремонтированных подъездов МКД	единиц	740	423	423
Количество МКД, в которых проведен капитальный ремонт в рамках региональной программы	единиц	35	40	35
Доля зданий, строений, сооружений органов местного самоуправления и муниципальных учреждений, оснащенных приборами учета потребляемых энергетических ресурсов	%	100	100	100
Доля многоквартирных домов, оснащенных общедомовыми приборами учета потребляемых энергетических ресурсов	%	100	100	100
Доля современных энергоэффективных светильников в общем количестве светильников наружного освещения	%	98,86	100	100
Доля освещенных улиц, проездов, набережных, с уровнем освещенности, соответствующим установленным нормативам в общей протяженности улиц, проездов, набережных	%	55	80	100
Доля зданий, строений, сооружений муниципальной собственности, соответствующих нормальному уровню энергетической эффективности и выше (А, В, С, D)	%	62	74	86

ОСНОВНЫЕ ЦЕЛЕВЫЕ ПОКАЗАТЕЛИ МУНИЦИПАЛЬНЫХ ПРОГРАММ ГОРОДСКОГО ОКРУГА ЭЛЕКТРОСТАЛЬ

МУНИЦИПАЛЬНАЯ ПРОГРАММА «РАЗВИТИЕ И ФУНКЦИОНИРОВАНИЕ ДОРОЖНОГО КОМПЛЕКСА В ГОРОДСКОМ ОКРУГЕ ЭЛЕКТРОСТАЛЬ МОСКОВСКОЙ ОБЛАСТИ» НА 2017-2021 ГОДЫ				
Ремонт сети автомобильных дорог общего пользования местного значения, км	км	14,24	5,56	4,25
Ремонт сети автомобильных дорог общего пользования местного значения, тыс.кв.км	тыс.кв.км	128,84	22,84	21,75
Объемы ввода в эксплуатацию после строительства и реконструкции автомобильных дорог общего пользования местного значения, в том числе с привлечением субсидии из бюджета Московской области.	км	0	0	0

РАСХОДЫ БЮДЖЕТА С УЧЕТОМ ИНТЕРЕСОВ ЦЕЛЕВЫХ ГРУПП ПОЛУЧАТЕЛЕЙ МУНИЦИПАЛЬНЫХ УСЛУГ НА 2017 ГОД

Наименование целевой получателей муниципальных услуг	Численность целевой группы, человек	Объем расходов, млн. руб.	Основные направления расходов
Обучающиеся в дошкольных образовательных учреждениях	7 330	914,02	Обеспечение права граждан на получение дошкольного образования
Обучающиеся в общеобразовательных учреждениях	15 609	1 286,79	Обеспечение права граждан на получение общего образования
Обучающиеся по программам дополнительного образования	5 106	100,43	Обеспечение права граждан на получение дополнительного образования
Лица, проходящие спортивную подготовку	2 244	140,15	Подготовка спортивного резерва, спортивное совершенствование спортсменов
Обучающиеся по программам дополнительного образования в сфере культуры и искусства	885	66,44	Обеспечение права граждан на получение дополнительного образования в сфере культуры и искусства

Социально значимые события городского округа Электросталь

Присоединение сельского поселения Стёпаново Ногинского муниципального района к городскому округу Электросталь с 01 января 2018 года



Часовня Александра Невского и колодец при часовне в с.п. Стёпаново

С 01 января 2018 года сельское поселение Стёпаново Ногинского муниципального района и прилегающая территория станут частью городского округа Электросталь Московской области.

Площадь городского округа в новых границах составит 13 537 га, или 135,37 кв. км. (83,92 кв. км. дополнительной площади).

Это событие имеет большую важность для дальнейшего развития городского округа.

При присоединении в черту городского округа войдут гипермаркеты «Глобус» и «Касторама», ряд небольших поселений и садово-огороднических объединений, а также железнодорожная станция «Фрязево»



Ж/Д станция «Фрязево»



Гипермаркеты «Глобус» и «Касторама»

Социально значимые проекты, реализуемые на территории городского округа Электросталь

Строительство скейт-парка

на территории, прилегающей к МУ
«Спортивно-оздоровительный комплекс
«Электросталь»



Один из проектов скейт-парка



Строительство скейт-парков относится к спортивному оборудованию, и с каждым годом приобретает все большую и большую популярность среди молодежи.

В России за последние годы экстремальный спорт активно развивается, уровень спортсменов растет, в связи с этим им необходимы новые специализированные площадки для поддержания своих навыков и изучения новых трюков.

Занятие спортом уберегает человека от вредных привычек и плохого образа жизни. Как правило, люди, катающиеся на скейтборде, роликах и BMX сильно увлечены своим хобби, поэтому строительство скейт-парка на территории городского округа позволит разнообразить спортивный досуг молодежи, а также будет способствовать здоровому образу жизни молодого поколения.

Социально значимые проекты, реализуемые на территории городского округа Электросталь в 2017 году

Наименование проекта	Место реализации проекта	Срок осуществления проекта	Объем финансирования	Планируемый результат
Проектно-изыскательные работы и строительство общеобразовательной школы на 825 мест	Микрорайон Северный	2018-2019 гг. – ПИР и строительство 2020 г. – ввод объекта в эксплуатацию	729,1 млн. руб., в том числе: городской бюджет – 2018 г. -15,7 млн. руб. 2019 г. - 20,7 млн. руб.	Ликвидация второй смены при получении общего образования
Пристройка на 100 мест к МОУ «СОШ № 22»	МОУ «СОШ № 22», Западный микрорайон	2017-2019 гг. - ПИР и строительство 2020 г. – ввод объекта в эксплуатацию	111,8 млн. руб., в том числе: городской бюджет – 2018 г. – 0,5 млн. руб. 2019 г. – 5,0 млн. руб.	Ликвидация второй смены при получении общего образования
Физкультурно-оздоровительная программа «Маугли»	11 муниципальных дошкольных учреждений	2018 г.	5,5 млн. руб. – средства городского бюджета	Увеличение на 10% доли детей с «хорошей тренированностью» Увеличение на 10% посещаемости детского сада, снижение на 5% заболеваемости простудными заболеваниями, повышение общей выносливости на 10%
Ремонтные работы в рамках программы «Доступная среда»	МОУ №№ 9, 12, 21, интернат № 2	Октябрь 2018 года	4,2 млн. руб., в том числе: городской бюджет – 1,7 млн. руб.	Обеспечение беспрепятственного доступа маломобильных групп населения в образовательные учреждения

«Бюджет для граждан» подготовлен финансовым управлением Администрации г.о. Электросталь Московской области

Мы надеемся, что представленная информация оказалась для Вас полезной и интересной. Свои вопросы и предложения Вы можете направить в финансовое управление Администрации городского округа Электросталь:

- по телефону: 8 496 571 99 40
- письмом по почте (144012, г. Электросталь, ул. Мира, 5, Финансовое управление)
- на электронный адрес finupel@gmail.com.

