

Согласовано

Заместитель директора ООО «Хартия»


Утверждено

Первый заместитель Главы Администрации

Городского округа Электросталь Московской области

_____ Д.А. Иванов

_____ А.В. Федоров



**ГЕНЕРАЛЬНАЯ СХЕМА
санитарной очистки
городского округа Электросталь
Московской области**

г.о. Электросталь
2019 г.

Содержание

Содержание	2
Актуальность темы	5
Задачи, поставленные при разработке схемы	6
Общие сведения о городском округе и природно-климатических условиях	7
Анализ существующего положения в сфере управления твердыми бытовыми отходами на территории городского округа Электросталь Московской области	8
Оценка образования ТКО от различных источников	9
Нормы накопления ТКО	9
Организация сбора ТКО на контейнерных площадках	11
Оценка необходимости установки дополнительных контейнеров для ТКО	373
Сбор ТКО в многоквартирных домах, оборудованных мусоропроводами	374
Вывоз отходов	374
Сбор и вывоз КГМ	375
Сбор вторичного сырья	375
Характеристики полигона захоронения ТКО	376
Анализ необходимости изменения норм накопления ТКО на территории г.о. Электросталь	380
Расчетные и фактические данные по образованию ТКО	382
Рост объемов накопления ТКО	383
Оценка объема накопления КГМ	384
Морфологический состав отходов, основные потоки и упрощенная классификация	384
Коммунальные отходы	385
Отходы хозяйствующих субъектов	386
Учет образования отходов от хозяйствующих субъектов	387
Переработка древесных отходов	389
Переработка медицинских и биологических отходов	390
Отходы от автотранспорта	393
Оценка существующего положения, проблемы и диспропорции	395
Предложения по совершенствованию системы управления отходами в г.о. Электросталь	395
Совершенствование системы сбора твердых бытовых отходов	396
Контейнеры для сбора отходов	396
Ремонт и переоснащение контейнерных площадок	398
Потребности автотранспортного парка в мусоровозах для удаления ТКО	398
Оптимизация системы вывоза и захоронения ТКО и КГМ	400

Оптимизация системы учета образования и вывоза отходов жилого сектора	400
Анализ целесообразности строительства мусороперегрузочной станции.	401
Мусоросортировочные комплексы (МСК)	402
Организация оТКОра утильных компонентов из ТКО	405
Организация раздельного сбора мусора на контейнерных площадках	406
Создание сети пунктов раздельного сбора ТКО.....	407
Переработка вторичного сырья.....	408
Обоснование инвестиции в объекты развития системы обращения с ТКО	409
Обновление контейнерных площадок, ремонт и замена контейнеров.	409
Затраты на обновления парка мусоровозов	410
Оценка инвестиций в строительство мусоросортировочных станций	411
Анализ инвестиций в строительство пунктов приема вторсырья.....	416
Порядок проведения конкурса на предоставление услуг и оборудования в системе управления отходами.....	417
Систематизация данных и рекомендации по информационному обеспечению деятельности по обращению с отходами	418
Зимняя уборка территории и вывоз снега.....	423
Анализ текущей ситуации	423
Противогололедные реагенты	423
Утилизация снежной массы.....	424
Выбор технологии утилизации снежной массы	424
Организация снегосвалок	425
Снегосплавные пункты.....	426
Приложение 1. Схема размещения объектов санитарной очистки г.о. Электросталь	430
Приложение 2. Результаты анализа существующего состояния системы обращения с отходами г.о. Электросталь	431
Состояние контейнерных площадок.	431
Состояние контейнеров	442
Приложение 3. Результаты анализа лимитов накопления и размещения отходов хозяйствующих объектов г.о. Электросталь.....	443
Приложение 4. Оценка накопления отходов и транспортной работы от жилых домов г.о. Электросталь.....	467
Приложение 5. Обзор технологий и методик обращения с отходами.....	487
Складирование на полигоне	487
Сжигание / термическое обезвреживание ТКО	487
Комбинированный метод термической переработки ТКО - «ПИРОКСЕЛ».....	489
Газификация ТКО	489

Аэробное биотермическое компостирование ТКО.	490
Комплексная технология сортировки, компостирования и сжигания (или пиролиз) различных фракций ТКО.....	490
Сплав ТКО в канализацию.	493
Изготовление крупногабаритных блоков.	493
Обзор технологий переработка биологических и медицинских отходов.....	496
<u>Выводы и рекомендации.....</u>	<u>154</u>

ГЕНЕРАЛЬНАЯ СХЕМА санитарной очистки г.о. Электросталь

Актуальность темы

Загрязнение окружающей среды отходами производства и потребления является одной из острейших глобальных проблем человечества. Поверхностные накопления отходов наносят большой ущерб окружающей среде, оказывая негативное влияние на динамическое развитие биосферы.

Для охраны водных ресурсов, защиты окружающей природной среды, а также для решения проблем санитарной очистки городов и утилизации содержащихся в отходах ценных веществ и компонентов в мировой и отечественной практике ведется разработка и широкое внедрение различных технологий механизированного обезвреживания и переработки ТКО и КГМ. Ведутся разработки новых альтернативных методов обезвреживания и утилизации отходов.

На территории Московской области в целом ситуация в сфере обращения с отходами признавалась крайне неблагоприятной. Проблемы возникали на всех стадиях обращения с отходами, начиная от сбора и транспортировки и заканчивая уничтожением, переработкой или захоронением неиспользуемых фракций. В отдельных муниципальных образованиях области проблема ТКО решалась различными путями, с использованием различных механизмов, отражающих текущую ситуацию и нужды каждого муниципального образования.

С 01 января 2019 года Московская область в соответствии с Федеральным законом от 24.06.1998 № 89-ФЗ «Об отходах производства и потребления», Законом Московской области № 171/2001-03 «Об отходах производства и потребления в Московской области» перешла на новый стандарт обращения с ТКО. В соответствии с соглашением между региональным оператором по обращению с ТКО и Министерством экологии и природопользования Московской области деятельность в сфере обращения с ТКО на территории городского Электросталь Московской области осуществляет ООО «Хартия», наделенное статусом регионального оператора по обращению с ТКО,

В городском округе Электросталь Московской области в 2018 году образовалось и было вывезено более 145 тыс. тонн ТКО. Сбор ТКО в многоквартирных домах производится на контейнерных площадках и в мусоросборные камеры многоквартирных домов, оборудованных мусоропроводами, сбор от индивидуальных жилых строений осуществляется на контейнерных площадках.

Контейнерные площадки многоквартирных домов часто используются объектами оптовой и розничной торговли, различными организациями для несанкционированного складирования своего мусора, тары и упаковки. Гаражные кооперативы, частные автостоянки, дачные, садоводческие и огороднические товарищества, индивидуальные домовладения зачастую не имеют контейнерных площадок для сбора мусора, а также договоров на вывоз ТКО. При этом их мусор сбрасывается на прилегающую территорию, в контейнерные площадки.

Существующий полигон ТКО «Электросталь» расположен по адресу: Московская область, городской округ Электросталь, в р-не ул. Журавлева, земельный участок с кадастровым номером 50:46:0050202:5 площадью 98542 м², на месте старого полигона эксплуатация которого осуществлялась с 1973 года, глубина заполнения которого составляла 3-10 м. Эксплуатация нового полигона осуществлялась с 2001 года. На полигоне осуществлялось захоронение отходов 4-5 классов по высотной схеме. С 01

февраля 2013 года полигон ТКО «Электросталь» прекратил прием твердых бытовых отходов на захоронение. Накоплено отходов по состоянию на начало 2014 года – 1 004 555 тонн. Городской полигон ТКО площадью 9,85 га закрыт в 2014 году. Работы по рекультивации полигона выполнены в 2018 году.

Задачи, поставленные при разработке схемы

Система управления отходами должна охватывать все аспекты процесса обращения отходов: экологические, социальные, экономические, нормативно-правовые. Она должна решать текущие проблемы и развиваться с учетом перспективы на ближайшие 5-10 лет. Для реализации принципа стратегического управления отходами необходимо:

- планировать деятельность по обращению с ТКО с учетом изменения объема их образования;
- помимо текущего управления проводить планирование деятельности на долгосрочную перспективу;
- законодательно закрепить основные правила обращения с отходами, а также перспективные цели соответствующей деятельности;
- иметь оперативную и прогнозную информацию о характеристиках процесса обращения с отходами на всех стадиях;
- применять индивидуальный подход к обращению с различными видами отходов (биологическими, растительными, строительными и т.д.);
- планировать внедрение современных технологий, модернизацию производственного процесса на всех стадиях обращения с отходами;
- привлекать различные источники финансирования мероприятий по обращению с отходами, обеспечивая максимальную отдачу от вложенных средств;
- при принятии решений учитывать мнение всех участников процесса обращения с отходами;
- планировать деятельность по кадровому обеспечению процесса обращения с отходами, подразумевающую повышение квалификации сотрудников, подготовку молодых специалистов и т.д.;
- формировать систему экономических и регулирующих инструментов таким образом, чтобы деятельность всех участников этого процесса соответствовала стратегическим целям обращения с отходами.

Разработка стратегии проводится на основании анализа широкого спектра данных, отражающих особенности населенного пункта. Только это позволяет достичь обоснованности предлагаемых мероприятий с учетом местной специфики.

При проведении анализа экологической и экономической эффективности различных методов и технологий обращения ТКО целесообразно рассмотреть возможность и эффективность применения современных технологий переработки ТКО и утильных фракций. Наиболее часто используемыми в России являются:

- прямое захоронение на полигоне;
- сортировка с последующей утилизацией утильных фракций;
- сжигание;
- компостирование;
- прессование с последующим захоронением.

В настоящее время основное распространение в нашей стране получил метод захоронения отходов в грунте на организованных и неорганизованных полигонах - свалках. Тем не менее, этот метод хотя и считается самым дешевым, он является наименее эффективной как с экологической, так и технико-экономической точек зрения.

Общие сведения о городском округе и природно-климатических условиях

Электросталь расположен в 58 километрах к востоку от Москвы на равнинной местности, типичной для подмосковной Мещеры. В окрестностях Электростали берет начало река Вохна, приток Клязьмы.

На севере г.о. Электросталь граничит с землями Ногинского мехлесхоза, а с юга и юго-востока — с землями Павлово-Посадского района. На западе и востоке к городской территории вплотную подходят лесные массивы. Общая площадь города — 13 537 га.

На территории городского округа проживает 166,234 тыс. чел., из них 15399 чел. в частном секторе. Общее количество жилых домов составляет 4492, из них многоэтажных домов - 1116, индивидуальных домов - 3376. Число домов, оборудованных мусоропроводами составляет 241.

Крупнейшие промышленные предприятия:

- ПАО «Машиностроительный завод»;
- АО «Металлургический завод "Электросталь";
- ОАО «Электростальский завод тяжелого машиностроения»;
- ОАО «Электростальский химико-механический завод».

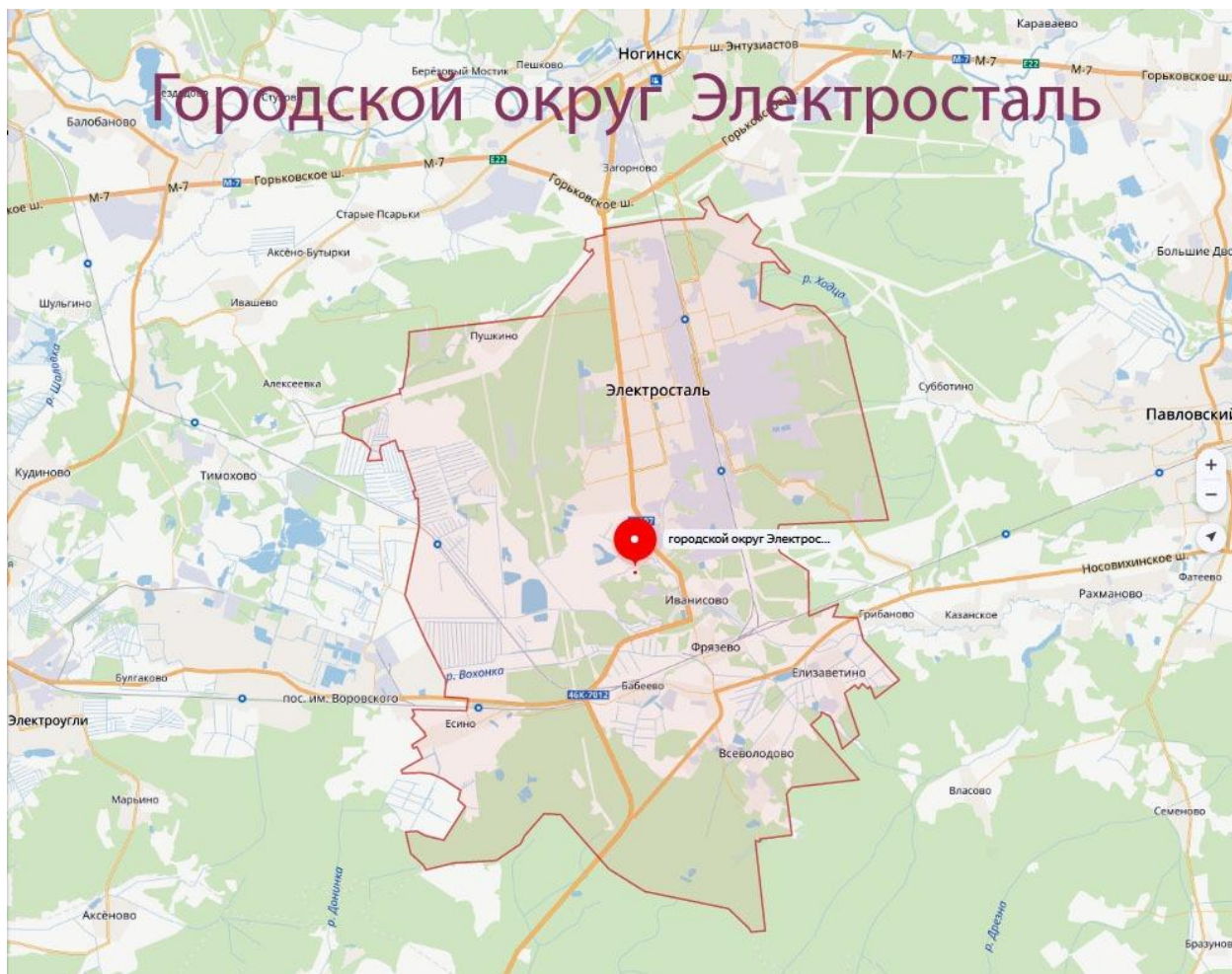


Рисунок 1. Схема расположения городского округа Электросталь.

Анализ существовавшего положения в сфере управления твердыми бытовыми отходами на территории городского округа Электросталь Московской области.

К настоящему времени на территории г.о. Электросталь приняты к исполнению следующие нормативные акты по обращению с ТКО:

- Федеральным законом от 24.06.1998 № 89-ФЗ «Об отходах производства и потребления»;
- Законом Московской области от 08.11.2001 № 171/2001-03 «Об отходах производства и потребления в Московской области»;
- Закон Московской области от 25 апреля 2018 года N 50/2018-ОЗ «О внесении изменений в Закон Московской области "Об отходах производства и потребления в Московской области";
- Распоряжение Министерства экологии и природопользования Московской области от 09.10.2018 № 607-RU «О внесении изменений в распоряжение Министерства экологии и природопользования Московской области от 01.08.2018 № 424-РМ «Об утверждении Нормативов накопления твердых коммунальных отходов на территории Московской области»;
- Постановление Правительства Московской области от 02.10.2018 № 669/34 «Об утверждении единых предельных тарифов на услуги региональных операторов по обращению с твердыми коммунальными отходами на территории Московской области»
- «Правила санитарного содержания территорий, внешнего благоустройства, организации уборки, обеспечения и порядка на территории городского округа Электросталь Московской области», разработаны Управлением жилищно-коммунального хозяйства (УЖКХ) и утверждены Постановлением Главы городского округа Электросталь №54/3 от 3 февраля 2006 г.;
- Положение о порядке сбора, временного хранения, транспортировки и утилизации отходов лечебно-профилактических учреждений и биологических отходов на территории городского округа Электросталь Московской области, которое утверждено постановлением Главы городского округа Электросталь Московской области № 601 /9 от 07.07.2006г.;
- Постановление Главы городского округа Электросталь Московской области № 883/11от 02.11.2007 «Об утверждении Положения о порядке обращения с ртутьсодержащими отходами на территории городского округа Электросталь Московской области»;

Основные данные, характеризующие индустрию обращения с отходами, приведены в таблице ниже (Таблица 1).

На территории городского округа Электросталь действуют предприятия, специализирующиеся на сортировке ТКО:

- ООО «НПВП «Цессор»;
- ООО «Научно-производственное предприятие «Эковториндустрия»;
- ООО «ГД «Рецикл»

В городском округе Электросталь Московской области в 2018 году образовалось и вывезено более 145 тыс.т ТКО, что соответствует примерно 840 тыс.куб.м.

Таблица 1. Основные характеристики системы обращения с отходами в г.о. Электросталь.

Количество образующихся ТКО (за 2018 г): в том числе:	145,7 тыс. т/год (840 тыс.куб.м.)
- отходы городского населения	535,03 тыс куб.м. (63,7%)
- отходы сельского населения	18, 96 тыс.куб.м (2,26%)
- отходы сезонного населения	39 тыс.куб.м (4,64%)
- отходы общественных и коммерческих организаций, учреждений, предприятий	247,01 тыс.куб.м (29,4%)
Объекты размещения отходов, в том числе:	
- действующие полигоны	полигон ТКО «Тимохово» полигон ТКО «Малая Дубна»
- объекты сортировки и предварительной переработки отходов	- ООО «НПВП «Цессор»; ООО «Научно производственное предприятие «Эковториндустрия»; - ООО «ГД «Рецикл»
- закрытые свалки, требующие рекультивации	нет (произведен технический этап рекультивации)
Сведения о прочих объектах обращения с отходами	нет
Переработка отходов:	ООО НПВП Цессор; ООО НПП Эковториндустрия; ООО «Цессор»; ОАО Metallургический завод «Электросталь»: лом черных металлов
Образование уличного смета	35,5 тыс.т/год

Оценка образования ТКО от различных источников

Нормы накопления ТКО

Согласно распоряжения министерства экологии и природопользования Московской области от 09.10.2017 «О внесении изменений в распоряжение Министерства экологии и природопользования Московской области от 01.08.2018 № 424-РМ «Об утверждении Нормативов накопления твердых коммунальных отходов на территории Московской области», нормы накопления ТКО определены для всех мусорообразователей.

№	Наименование категории объектов	Расчетная единица, в отношении которой устанавливается норматив	Г одовой норматив накопления отходов
1.	Объекты общественного назначения		
1.1	Административные здания, учреждения, конторы	1 сотрудник	0,87
2.	Предприятия торговли		
2.1	Супермаркеты	1 кв. метр торговой площади	0,54
2.2	Продовольственные магазины	1 кв. метр торговой площади	0,62
2.3	Рынки	1 кв. метр торговой площади	0,51
3.	Предприятия транспортной инфраструктуры		
3.1	Автосервисы	1 машино-место	1,20
3.2	Авто и ж/д станции	1 пассажир	1,51
4.	Дошкольные и учебные заведения		
4.1	Дошкольные образовательные учреждения	1 ребенок	0,39
4.2	Общеобразовательные учреждения	1 учащийся	0,19
5.	Культурно-развлекательные, спортивные учреждения		
5.1	Клубы, кинотеатры, концертные залы, театры, спортивные арены, стадионы	1 место	0,14
5.2	Выставочные залы, музеи	1 кв. метр	0,06
5.3	Пансионаты, дома отдыха, туристические базы	1 место	2,71
5.4	Парки	1 кв. метр	0,01
6.	Предприятия общественного питания		
6.1	Кафе, рестораны, бары, закусочные, столовые	1 место	2,07
7.	Предприятия службы быта		
7.1	Гостиницы	1 место	1,09
7.2	Парикмахерские, косметические салоны, салоны красоты	1 место	1,60
8.	Предприятия в сфере похоронных услуг		
8.1	Кладбища	1 место	0,09
9.	Садоводческие кооперативы, садово-огородные товарищества		
		1 участник (член)	0,76
10.	Домовладения		
10.1	Многоквартирные дома	1 кв. метр площади	0,087
10.2	Индивидуальные жилые дома	1 кв. метр площади	0,087
10.3	КГО МКД	1 кв. метр площади	0,027
10.4	КГО ИЖС	1 кв. метр площади	0,027

Таблица 2. Нормы накопления отходов г.о. Электросталь.

Организация сбора ТКО на контейнерных площадках.

Сбор ТКО осуществляется в стандартные контейнеры (до 1,1 куб.м.) серого цвета, отдельный сбор отходов (РСО) осуществляется в специальные контейнеры синего цвета, расположенные на специально оборудованных контейнерных площадках, а также в бункера-накопители объемом 8 куб.м для КГМ, расположенные на тех же площадках, либо выставляемые на сутки по заказу управляющей организации (УО).

Территория городского округа разбита на 5 районов (северный, восточный, юго-западный, центральный, Администрация Степново), где сбор ТКО от населения осуществляет региональный оператор по обращению с ТКО ООО «Хартия».

Данная организация отвечает за сбор мусора на территории округа, за обслуживание и ремонт контейнерных площадок отвечает Администрация городского округа Электросталь. На территории городского округа организовано 221 контейнерных мусоросборных площадок для сбора ТКО. На настоящий момент большинство мусоросборных площадок и контейнеров соответствуют современным требованиям.

В соответствии с Постановлением от 31.08.2018 № 1039 содержание и ремонт контейнерных площадок возлагается на органы местного самоуправления (за исключением установленных законодательством РФ случаев, когда такая обязанность лежит на других лицах) Механизированный вывоз ТКО с контейнерных площадок и многоквартирных домов возложен на ООО «НПВП «Цессор». Данные по перечню мест (площадок) накопления ТКО приведен ниже (Таблица 3).

Таблица 3. Перечень мест (площадок) накопления ТКО на территории ГО Электросталь Московской области.

Генеральная схема санитарной очистки городского округа Электросталь

№ п/п	Адрес места сбора ТКО	Категория места сбора	Широта КП	Долгота КП	Балансодержатель КП	Возможная вместимость контейнера в 1,1 куб.м, шт	Возможное* для установки количество контейнеров под КГМ (8 куб.м), шт* (имеется твердое основание и ограждение с 3-х сторон)	Адрес отходообразователя	Наименование отходообразователя	Форма отходообразователя (МКД, Ю.Л, СНТ, ДНТ, ЧС)	Категория площадки	Категория объекта, в соответствии с нормативами ТКО	Расчётная единица, в отношении которой устанавливается норматив	Показатель	Суточная норма накопления ТКО куб.м	Суточная норма накопления КГМ куб.м	Суточное фактическое накопление за 2019 год ТКО куб.м	Суточное фактическое накопление за 2019 год КГМ куб.м
1	Расковой ул., д.34	Контейнерная площадка	55.782950	38.435550	ОМСУ	6	1	Расковой ул., д.34	ООО "Электросталь Жилкльмфорт"	МКД	МКД	МКД	кв.м	630,00	0,150	0,05	0,150	0,05
								Расковой ул., д.35	ООО "Электросталь Жилкльмфорт"	МКД		МКД	кв.м.	607,30	0,145	0,04	0,145	0,04
								8 Марта ул., д.21	ООО "Электросталь Жилкльмфорт"	МКД		МКД	кв.м.	873,00	2,081	0,06	2,081	0,06
								8 Марта ул., д.29	ООО "Электросталь Жилкльмфорт"	МКД		МКД	кв.м.	852,00	1,260	0,06	1,260	0,06
								8 Марта ул., д.17	ООО "Электросталь Жилкльмфорт"	МКД		МКД	кв.м.	870,20	0,207	0,06	0,207	0,06
								8 Марта ул., д.15	ООО "Электросталь Жилкльмфорт"	МКД		МКД	кв.м.	1140,90	0,272	0,08	0,272	0,08
Итого по контейнерной площадке													4,116	0,368	4,116	0,37		
2	Расковой ул., д.25	Контейнерная площадка	55.784767	38.435267	ОМСУ	6	1	Расковой ул., д.23	ООО "Электросталь Жилкльмфорт"	МКД	МКД	МКД	кв.м	1328,20	0,317	0,10	0,317	0,10
								Чернышевского ул., д.26	ООО "Электросталь Жилкльмфорт"	МКД		МКД	кв.м.	1388,90	0,331	0,10	0,331	0,10
								Чернышевского ул., д.28	ООО "Электросталь Жилкльмфорт"	МКД		МКД	кв.м.	618,30	1,474	0,05	1,474	0,05
								Чернышевского ул., д.30	ООО "Электросталь Жилкльмфорт"	МКД		МКД	кв.м.	613,30	0,907	0,05	0,907	0,05
								Чернышевского ул., д.32	ООО "Электросталь Жилкльмфорт"	МКД		МКД	кв.м.	1047,10	0,250	0,08	0,250	0,08

Генеральная схема санитарной очистки городского округа Электросталь

								Чернышевского ул., д.32А	ООО "Электросталь Жилкльмфорт"	МКД		МКД	кв.м.	606,70	0,145	0,04	0,145	0,04
								Расковой ул., д. 25	ИП Кузьмина В.В.	ИП					0,010		0,010	
Итого по контейнерной площадке															3,432	0,414	3,432	0,414
3	Чернышевского ул., д.39	Контейнерная площадка	55.783217	38.438133	ОМСУ	6	1	Чернышевского ул., д.41	ООО "Электросталь Жилкльмфорт"	МКД	МКД	МКД	кв.м.	276,20	0,066	0,020	0,066	0,020
								Чернышевского ул., д.39	ООО "Электросталь Жилкльмфорт"	МКД		МКД	кв.м.	592,60	0,141	0,044	0,141	0,044
								Чернышевского ул., д.37	ООО "Электросталь Жилкльмфорт"	МКД		МКД	кв.м.	1022,20	0,244	0,076	0,244	0,076
								Чернышевского ул., д.36	ООО "Электросталь Жилкльмфорт"	МКД		МКД	кв.м.	1039,20	0,248	0,077	0,248	0,077
								Чернышевского ул., д.35	ООО "Электросталь Жилкльмфорт"	МКД		МКД	кв.м.	821,40	0,196	0,061	0,196	0,061
								Чернышевского ул., д.38	ООО "Электросталь Жилкльмфорт"	МКД		МКД	кв.м.	2586,70	0,617	0,191	0,617	0,191
								Николаева ул., д. 30	ООО "Электросталь Жилкльмфорт"	МКД		МКД	кв.м.	998,80	0,238	0,074	0,238	0,074
								Николаева ул., д. 34	ООО "Электросталь Жилкльмфорт"	МКД		МКД	кв.м.	799,20	0,190	0,059	0,190	0,059
								Чернышевского ул., д.39	АО Банк инноваций и развития	ЮЛ			кв.м.	0,00	0,107	0,000	0,107	0,000
								Чернышевского ул., д.39	Банкина О.И.	ИП			кв.м.	0,00	0,020	0,000	0,020	0,000
Итого по контейнерной площадке															2,066	0,602	2,066	0,602
4	Радио ул., д.17	Контейнерная площадка	55.781500	38.434883	ОМСУ	8	0	Радио ул., д.15	МБУ "Электростальская коммунальная компания"	МКД	МКД	МКД	кв.м.	5959,10	1,420	0,441	1,420	0,441
								Радио ул., д.17	МБУ "Электростальская коммунальная компания"	МКД		МКД	кв.м.	8111,90	1,934	0,600	1,934	0,600
								Фрязавское ш., д.50	МБУ "Электростальская коммунальная компания"	МКД		МКД	кв.м.	6977,20	1,663	0,516	1,663	0,516

Генеральная схема санитарной очистки городского округа Электросталь

Итого по контейнерной площадке															5,017	1,557	5,017	1,557
5	8 Марта ул., д.35	Контейнерная площадка	55.779900	38.435350	ОМСУ	7	1	8 Марта ул., д.35	ООО "Электросталь Жилкльмфорт"	МКД	МКД	МКД	КВ.М.	10048,400	2,395	0,743	2,395	0,743
								Радио ул., д.4	ООО "Электросталь Жилкльмфорт"	МКД		МКД	КВ.М.	1064,600	0,254	0,079	0,254	0,079
								Серова ул., д.1	ООО "Электросталь Жилкльмфорт"	МКД		МКД	КВ.М.	3173,300	0,756	0,235	0,756	0,235
Итого по контейнерной площадке															3,405	1,057	3,405	1,057
6	8 Марта ул., д.58А	Контейнерная площадка	55.778650	38.433467	ОМСУ	6	1	8 Марта ул., д.58А	ООО "Электросталь Жилкльмфорт"	МКД	МКД	МКД	КВ.М.	3031,400	0,723	0,224	0,723	0,224
								8 Марта ул., д.58	ООО "Электросталь Жилкльмфорт"	МКД		МКД	КВ.М.	3498,100	0,834	0,259	0,834	0,259
								8 Марта ул., д.60	ООО "Электросталь Жилкльмфорт"	МКД		МКД	КВ.М.	2591,700	0,618	0,192	0,618	0,192
								8 Марта ул., д.43	ООО "Электросталь Жилкльмфорт"	МКД		МКД	КВ.М.	3548,800	0,846	0,263	0,846	0,263
								8 Марта ул., д.56	ООО "Электросталь Жилкльмфорт"	МКД		МКД	КВ.М.	919,700	0,219	0,068	0,219	0,068
								8 Марта ул., д.54	ООО "Электросталь Жилкльмфорт"	МКД		МКД	КВ.М.	885,800	0,211	0,066	0,211	0,066
								8 Марта ул., д.52	ООО "Электросталь Жилкльмфорт"	МКД		МКД	КВ.М.	1096,800	0,261	0,081	0,261	0,081
								Радио ул., д. 4	ООО "Электросталь Жилкльмфорт"	МКД		МКД	КВ.М.	1064,600	0,254	0,079	0,254	0,079
								Радио ул., д. 10	ООО "Электросталь Жилкльмфорт"	МКД		МКД	КВ.М.	4279,000	1,020	0,317	1,020	0,317
								Радио ул., д. 12	ООО "Электросталь Жилкльмфорт"	МКД		МКД	КВ.М.	1644,000	0,392	0,122	0,392	0,122
								Радио ул., д. 14	ООО "Электросталь Жилкльмфорт"	МКД		МКД	КВ.М.	4334,400	1,033	0,321	1,033	0,321
								8 Марта ул., д.58А	ООО "Юго-Западное"	ЮЛ				КВ.М.	0,000	0,041	0,000	0,041
Итого по контейнерной площадке														6,451	1,989	6,451	1,989	

Генеральная схема санитарной очистки городского округа Электросталь

7	Чернышевского ул., д.57А	Контейнерная площадка	55.779967	38.440000	ОМСУ	6	0	Чернышевского ул., д.57А	ООО "Электросталь Жилкэмфорт"	МКД	МКД	МКД	кв.м.	609,100	0,145	0,045	0,145	0,045
								Чернышевского ул., д.57	ООО "Электросталь Жилкэмфорт"	МКД		МКД	кв.м.	728,600	0,174	0,054	0,174	0,054
								Чернышевского ул., д.55	ООО "Электросталь Жилкэмфорт"	МКД		МКД	кв.м.	370,900	0,088	0,027	0,088	0,027
								Чернышевского ул., д.53	ООО "Электросталь Жилкэмфорт"	МКД		МКД	кв.м.	666,600	0,159	0,049	0,159	0,049
								Чернышевского ул., д.51	ООО "Электросталь Жилкэмфорт"	МКД		МКД	кв.м.	361,400	0,086	0,027	0,086	0,027
								Чернышевского ул., д.50	ООО "Электросталь Жилкэмфорт"	МКД		МКД	кв.м.	367,300	0,088	0,027	0,088	0,027
								Чернышевского ул., д.52	ООО "Электросталь Жилкэмфорт"	МКД		МКД	кв.м.	371,200	0,088	0,027	0,088	0,027
								Чернышевского ул., д.48	ООО "Электросталь Жилкэмфорт"	МКД		МКД	кв.м.	524,200	0,125	0,039	0,125	0,039
								Радио ул., д. 22	ООО "Электросталь Жилкэмфорт"	МКД		МКД	кв.м.	580,200	0,138	0,043	0,138	0,043
								Николаева ул., д.42	ООО "Электросталь Жилкэмфорт"	МКД		МКД	кв.м.	1034,900	0,247	0,077	0,247	0,077
								Николаева ул., д.44	ООО "Электросталь Жилкэмфорт"	МКД		МКД	кв.м.	415,300	0,099	0,031	0,099	0,031
								Николаева ул., д.44А	ООО "Электросталь Жилкэмфорт"	МКД		МКД	кв.м.	4215,900	1,005	0,312	1,005	0,312
								Николаева ул., д.48	ООО "Электросталь Жилкэмфорт"	МКД		МКД	кв.м.	425,400	0,101	0,031	0,101	0,031
								Николаева ул., д.50	ООО "Электросталь Жилкэмфорт"	МКД		МКД	кв.м.	710,200	0,169	0,053	0,169	0,053
								Чернышевского ул., д.57А	ООО "Вега"	ЮЛ			кв.м.	0,000	0,210	0,000	0,210	0,000
								Чернышевского ул., д.57А	ООО "ИМИДЖ"	ЮЛ			кв.м.	0,000	0,039	0,000	0,039	0,000
Чернышевского ул., д.57А	ООО "Капитан-Кук"	ЮЛ			кв.м.	0,000	0,005	0,000	0,005	0,000								
Итого по контейнерной площадке													2,967		0,842	2,967	0,842	

Генеральная схема санитарной очистки городского округа Электросталь

8	Николаева ул., д.54А	Контейнерная площадка	55.779100	38.441000	ОМСУ	5	0	Николаева ул., д.54А	ООО "Электросталь Жилкльмфорт"	МКД	МКД	МКД	кв.м.	3593,600	0,857	0,266	0,857	0,266		
								Николаева ул., д.52	ООО "Электросталь Жилкльмфорт"	МКД		МКД	кв.м.	1013,100	0,241	0,075	0,241	0,075		
								Николаева ул., д.56	ООО "Электросталь Жилкльмфорт"	МКД		МКД	кв.м.	1027,400	0,245	0,076	0,245	0,076		
								Чернышевского ул., д.54	ООО "Электросталь Жилкльмфорт"	МКД		МКД	кв.м.	752,700	0,179	0,056	0,179	0,056		
								Чернышевского ул., д.63	ООО "Электросталь Жилкльмфорт"	МКД		МКД	кв.м.	961,700	0,229	0,071	0,229	0,071		
								Чернышевского ул., д.63А	ООО "Электросталь Жилкльмфорт"	МКД		МКД	кв.м.	625,100	0,149	0,046	0,149	0,046		
								Чернышевского ул., д.59	ООО "Электросталь Жилкльмфорт"	МКД		МКД	кв.м.	1037,500	0,247	0,077	0,247	0,077		
								Чернышевского ул., д.59А	ООО "Электросталь Жилкльмфорт"	МКД		МКД	кв.м.	594,800	0,142	0,044	0,142	0,044		
Итого по контейнерной площадке																2,290	0,711	2,290	0,711	
9	Николаева ул., д.38	Контейнерная площадка	55.781883	38.439583	ОМСУ	6	1	Николаева ул., д.38	ООО "Электросталь Жилкльмфорт"	МКД	МКД	МКД	кв.м.	890,300	0,212	0,066	0,212	0,066		
								Николаева ул., д.36	ООО "Электросталь Жилкльмфорт"	МКД		МКД	кв.м.	850,300	0,203	0,063	0,203	0,063		
								Радио ул., д. 25	ООО "Электросталь Жилкльмфорт"	МКД		МКД	кв.м.	405,000	0,097	0,030	0,097	0,030		
								Радио ул., д. 27	ООО "Электросталь Жилкльмфорт"	МКД		МКД	кв.м.	412,900	0,098	0,031	0,098	0,031		
								Чернышевского ул., д.49	ООО "Электросталь Жилкльмфорт"	МКД		МКД	кв.м.	367,300	0,088	0,027	0,088	0,027		
								Чернышевского ул., д.47	ООО "Электросталь Жилкльмфорт"	МКД		МКД	кв.м.	1101,500	0,263	0,081	0,263	0,081		
								Чернышевского ул., д.43	ООО "Электросталь Жилкльмфорт"	МКД		МКД	кв.м.	626,400	0,149	0,046	0,149	0,046		
								Николаева ул., д.38	ООО "Константа"	ЮЛ			кв.м.	0,000	0,172	0,000	0,172	0,000		
Итого по контейнерной площадке																	1,281	0,344	1,281	0,344

Генеральная схема санитарной очистки городского округа Электросталь

10	Мира ул., д.10	Контейнерная площадка	55.780067	38.442833	ОМСУ	7	0	Мира ул., д.8	ООО "Электросталь Жилкэмфорт"	МКД	МКД	МКД	кв.м.	4342,300	1,035	0,321	1,035	0,321	
								Мира ул., д.10	ООО "Электросталь Жилкэмфорт"	МКД		МКД	кв.м.	3042,900	0,725	0,225	0,725	0,225	
								Мира ул., д.12	ООО "Электросталь Жилкэмфорт"	МКД		МКД	кв.м.	3111,400	0,742	0,230	0,742	0,230	
								Николаева ул., д.38	ООО "Электросталь Жилкомфорт"	МКД		МКД	кв.м.	3193,800	0,761	0,236	0,761	0,236	
								Николаева ул., д.38	ООО "Электросталь Жилкомфорт"	МКД		МКД	кв.м.	3115,100	0,743	0,230	0,743	0,230	
								Мира ул., д.10	ООО Метосфера	ЮЛ			кв.м.	0,000	0,115	0,000	0,115	0,000	
								Мира ул., д.10	ИП Ледовская Е.В.	ИП			кв.м.	0,000	0,002	0,000	0,002	0,000	
								Николаева ул., д.38	ЧОУ "Православная классическая гимназия им.А.Рублева"	ЮЛ			кв.м.	0,000	0,062	0,000	0,062	0,000	
								Николаева ул., д.38	ЧДОУ "Православный детский сад"	ЮЛ			кв.м.	0,000	0,024	0,000	0,024	0,000	
								Мира ул., д.10	ИП Киселева О.Н.	ИП			кв.м.	0,000	0,061	0,000	0,061	0,000	
								Мира ул., д.10	ИП Быкова Л.Н.	ИП			кв.м.	0,000	0,086	0,000	0,086	0,000	
Итого по контейнерной площадке																4,356	1,243	4,356	1,243
11	Островского ул., д.16	Контейнерная площадка	55.778400	38.437767	ОМСУ	8	0	Островского ул., д.16	ООО "Электросталь Жилкомфорт"	МКД	МКД	МКД	кв.м.	4867,100	1,160	0,360	1,160	0,360	
								Островского ул., д.19	ООО "Электросталь Жилкомфорт"	МКД		МКД	кв.м.	450,200	0,107	0,033	0,107	0,033	
								Островского ул., д.21	ООО "Электросталь Жилкомфорт"	МКД		МКД	кв.м.	440,800	0,105	0,033	0,105	0,033	
								Островского ул., д.23	ООО "Электросталь Жилкомфорт"	МКД		МКД	кв.м.	372,500	0,089	0,028	0,089	0,028	
								Островского ул., д.26	ООО "Электросталь Жилкомфорт"	МКД		МКД	кв.м.	379,400	0,090	0,028	0,090	0,028	
								Чернышевского ул., д.60	ООО "Электросталь Жилкомфорт"	МКД		МКД	кв.м.	881,900	0,115	0,065	0,115	0,065	

Генеральная схема санитарной очистки городского округа Электросталь

								Чернышевского ул., д.56	ООО "Электросталь Жилкомфорт"	МКД		МКД	кв.м.	1054,800	0,061	0,078	0,061	0,078	
								8 марта ул., д.43А	ООО "Электросталь Жилкомфорт"	ЮЛ			кв.м.	0,000	0,086	0,000	0,086	0,000	
Итого по контейнерной площадке																1,814	0,625	1,814	0,625
12	Тевосяна ул., д.16Б	Контейнерная площадка	55.775467	38.440683	ОМСУ	6	1	Тевосяна ул., д.16А	МБУ "ЭЛЕКТРОСТАЛЬСКАЯ КОММУНАЛЬНАЯ КОМПАНИЯ"	МКД	МКД	МКД	кв.м.	3497,100	0,834	0,259	0,834	0,259	
								Тевосяна ул., д.16Б	МБУ "ЭЛЕКТРОСТАЛЬСКАЯ КОММУНАЛЬНАЯ КОМПАНИЯ"	МКД		МКД	кв.м.	12540,100	2,989	0,928	2,989	0,928	
								Тевосяна ул., д.16А	ООО "Электросталь Жилсервис"	ЮЛ			кв.м.	0,000	0,845	0,000	0,845	0,000	
								Тевосяна ул., д.16Б	ООО "Электросталь Жилсервис"	ЮЛ			кв.м.	0,000	3,029	0,000	3,029	0,000	
Итого по контейнерной площадке																7,697	1,186	7,697	1,186
13	Тевосяна ул., д.12Б	Контейнерная площадка	55.775050	38.436817	ОМСУ	6	1	Тевосяна ул., д.12Б	МБУ "ЭЛЕКТРОСТАЛЬСКАЯ КОММУНАЛЬНАЯ КОМПАНИЯ"	МКД	МКД	МКД	кв.м.	4812,600	1,147	0,356	1,147	0,356	
								Тевосяна ул., д.12Б	ООО "Электросталь Жилсервис"	ЮЛ			кв.м.	0,000	1,162	0,000	1,162	0,000	
Итого по контейнерной площадке																2,309	0,356	2,309	0,356
14	Победы ул., д.1, к.6	Контейнерная площадка	55.773550	38.434533	ОМСУ	2	1	Победы ул., д.1, к.5	МБУ "ЭЛЕКТРОСТАЛЬСКАЯ КОММУНАЛЬНАЯ КОМПАНИЯ"	МКД	МКД	МКД	кв.м.	3394,100	0,809	0,251	0,809	0,251	
								Победы ул., д.1, к.6	МБУ "ЭЛЕКТРОСТАЛЬСКАЯ КОММУНАЛЬНАЯ КОМПАНИЯ"	МКД		МКД	кв.м.	4561,100	1,087	0,337	1,087	0,337	
								Победы ул., д.3, к.6	МБУ "ЭЛЕКТРОСТАЛЬСКАЯ КОММУНАЛЬНАЯ КОМПАНИЯ"	МКД		МКД	кв.м.	3187,900	0,760	0,236	0,760	0,236	
								Победы ул., д.3, к.7	МБУ "ЭЛЕКТРОСТАЛЬСКАЯ КОММУНАЛЬНАЯ КОМПАНИЯ"	МКД		МКД	кв.м.	3210,000	0,765	0,237	0,765	0,237	

Генеральная схема санитарной очистки городского округа Электросталь

								Победы ул., д.1, к.6	ООО "Электросталь Жилсервис"	ЮЛ			кв.м.	0,000	1,102	0,000	1,102	0,000										
								Победы ул., д.1, к.5	ООО "Электросталь Жилсервис"	ЮЛ			кв.м.	0,000	0,820	0,000	0,820	0,000										
								Победы ул., д.3, к.6	ООО "Электросталь Жилсервис"	ЮЛ			кв.м.	0,000	0,770	0,000	0,770	0,000										
								Победы ул., д.3, к.7	ООО "Электросталь Жилсервис"	ЮЛ			кв.м.	0,000	0,775	0,000	0,775	0,000										
Итого по контейнерной площадке																									6,888	1,062	6,888	1,062
15	Победы ул., д.1, к.4	Контейнерная площадка	55.772083	38.435750	ОМСУ	7	1	Победы ул., д.1, к.3	МБУ "ЭЛЕКТРОСТАЛЬСКАЯ КОММУНАЛЬНАЯ КОМПАНИЯ"	МКД	МКД	МКД	кв.м.	3225,000	0,769	0,239	0,769	0,239										
								Победы ул., д.1, к.4	МБУ "ЭЛЕКТРОСТАЛЬСКАЯ КОММУНАЛЬНАЯ КОМПАНИЯ"	МКД		МКД	кв.м.	4761,200	1,135	0,352	1,135	0,352										
								Победы ул., д.3, к.3	МБУ "ЭЛЕКТРОСТАЛЬСКАЯ КОММУНАЛЬНАЯ КОМПАНИЯ"	МКД		МКД	кв.м.	3145,600	0,750	0,233	0,750	0,233										
								Победы ул., д.3, к.4	МБУ "ЭЛЕКТРОСТАЛЬСКАЯ КОММУНАЛЬНАЯ КОМПАНИЯ"	МКД		МКД	кв.м.	3201,300	0,763	0,237	0,763	0,237										
								Победы ул., д.1, к.3	ООО "Электросталь Жилсервис"	ЮЛ			кв.м.	0,000	0,779	0,000	0,779	0,000										
								Победы ул., д.1, к.4	ООО "Электросталь Жилсервис"	ЮЛ			кв.м.	0,000	1,139	0,000	1,139	0,000										
								Победы ул., д.3, к.3	ООО "Электросталь Жилсервис"	ЮЛ			кв.м.	0,000	0,760	0,000	0,760	0,000										
								Победы ул., д.3, к.4	ООО "Электросталь Жилсервис"	ЮЛ			кв.м.	0,000	0,773	0,000	0,773	0,000										
								Победы ул., д.1, к.4	ООО "Эльта"	ЮЛ			кв.м.	0,000	0,773	0,000	0,773	0,000										
Итого по контейнерной площадке																									6,867	1,060	6,867	1,060
16	Победы ул., д.1, к.2	Контейнерная площадка	55.770400	38.436150	ОМСУ	8	1	Победы ул., д.1, к.1	МБУ "ЭЛЕКТРОСТАЛЬСКАЯ КОММУНАЛЬНАЯ КОМПАНИЯ"	МКД	МКД	МКД	кв.м.	3225,000	0,769	0,239	0,769	0,239										

Генеральная схема санитарной очистки городского округа Электросталь

								Победы ул., д.1, к.2	МБУ "ЭЛЕКТРОСТАЛЬСКАЯ КОММУНАЛЬНАЯ КОМПАНИЯ"	МКД		МКД	КВ.М.	4761,200	1,135	0,352	1,135	0,352
								Победы ул., д.3, к.1	МБУ "ЭЛЕКТРОСТАЛЬСКАЯ КОММУНАЛЬНАЯ КОМПАНИЯ"	МКД		МКД	КВ.М.	3145,600	0,750	0,233	0,750	0,233
								Победы ул., д.1, к.1	ООО "Электросталь Жилсервис"	ЮЛ			КВ.М.	0,000	0,748	0,000	0,748	0,000
								Победы ул., д.1, к.2	ООО "Электросталь Жилсервис"	ЮЛ			КВ.М.	0,000	1,144	0,000	1,144	0,000
								Победы ул., д.3, к.1	ООО "Электросталь Жилсервис"	ЮЛ			КВ.М.	0,000	1,084	0,000	1,084	0,000
								Победы ул., д.1, к.2	ООО "ИМИДЖ"	ЮЛ			КВ.М.	0,000	0,135	0,000	0,135	0,000
Итого по контейнерной площадке															5,629	0,823	5,629	0,823
17	Победы ул., д.3, к.5	Контейнерная площадка	55.770777	38.438213	ОМСУ	8	1	Победы ул., д.3, к.5	МБУ "ЭЛЕКТРОСТАЛЬСКАЯ КОММУНАЛЬНАЯ КОМПАНИЯ"	МКД	МКД	МКД	КВ.М.	3314,000	0,790	0,245	0,790	0,245
								Победы ул., д.5, к.1	МБУ "ЭЛЕКТРОСТАЛЬСКАЯ КОММУНАЛЬНАЯ КОМПАНИЯ"	МКД		МКД	КВ.М.	3131,800	0,746	0,232	0,746	0,232
								Победы ул., д.9, к.1	МБУ "ЭЛЕКТРОСТАЛЬСКАЯ КОММУНАЛЬНАЯ КОМПАНИЯ"	МКД		МКД	КВ.М.	3141,800	0,749	0,232	0,749	0,232
								Победы ул., д.9, к.2	МБУ "ЭЛЕКТРОСТАЛЬСКАЯ КОММУНАЛЬНАЯ КОМПАНИЯ"	МКД		МКД	КВ.М.	2799,700	0,667	0,207	0,667	0,207
								Победы ул., д.11, к.1	МБУ "ЭЛЕКТРОСТАЛЬСКАЯ КОММУНАЛЬНАЯ КОМПАНИЯ"	МКД		МКД	КВ.М.	3038,700	0,724	0,225	0,724	0,225
								Победы ул., д.11, к.2	МБУ "ЭЛЕКТРОСТАЛЬСКАЯ КОММУНАЛЬНАЯ КОМПАНИЯ"	МКД		МКД	КВ.М.	4493,100	1,071	0,332	1,071	0,332
								Победы ул., д.3, к.5	ООО "Электросталь Жилсервис"	ЮЛ			КВ.М.	0,000	0,800	0,000	0,800	0,000

Генеральная схема санитарной очистки городского округа Электросталь

								Победы ул., д.5, к.1	ООО "Электросталь Жилсервис"	ЮЛ			кв.м.	0,000	0,756	0,000	0,756	0,000
								Победы ул., д.9, к.1	ООО "Электросталь Жилсервис"	ЮЛ			кв.м.	0,000	0,759	0,000	0,759	0,000
								Победы ул., д.9, к.2	ООО "Электросталь Жилсервис"	ЮЛ			кв.м.	0,000	0,676	0,000	0,676	0,000
								Победы ул., д.11, к.1	ООО "Электросталь Жилсервис"	ЮЛ			кв.м.	0,000	0,734	0,000	0,734	0,000
								Победы ул., д.11, к.2	ООО "Электросталь Жилсервис"	ЮЛ			кв.м.	0,000	1,085	0,000	1,085	0,000
								Победы ул., д.3, к.5	ООО "Айс-Град"	ЮЛ			кв.м.	0,000	0,647	0,000	0,647	0,000
								Победы ул., д.3, к.5	ИП Руднева	ИП			кв.м.	0,000	0,149	0,000	0,149	0,000
								Победы ул., д.3, к.5	ИП Минасян А.Г.	ИП			кв.м.	0,000	0,102	0,000	0,102	0,000
								Победы ул., д.3, к.5	ИП Фокина И.В.	ИП			кв.м.	0,000	0,022	0,000	0,022	0,000
								Победы ул., д.3, к.5	ИП Мироненкова И.П.	ИП			кв.м.	0,000	0,086	0,000	0,086	0,000
								Победы ул., д.3, к.5	ИП Шалимов А.В.	ИП			кв.м.	0,000	0,028	0,000	0,028	0,000
								Победы ул., д.3, к.5	ИП Костина Е.А.	ИП			кв.м.	0,000	0,004	0,000	0,004	0,000
								Итого по контейнерной площадке							10,596		10,596	
															1,473		1,473	1,473
18	Мира ул., д.30В	Контейнерная площадка	55.771917	38.443767	ОМСУ	8	1	Мира ул., д.30В	МБУ "ЭЛЕКТРОСТАЛЬСКАЯ КОММУНАЛЬНАЯ КОМПАНИЯ"	МКД	МКД	МКД	кв.м.	3216,000	0,767	0,238	0,767	0,238
								Мира ул., д.30Б	МБУ "ЭЛЕКТРОСТАЛЬСКАЯ КОММУНАЛЬНАЯ КОМПАНИЯ"	МКД		МКД	кв.м.	3168,500	0,755	0,234	0,755	0,234
								Мира ул., д.28А	МБУ "ЭЛЕКТРОСТАЛЬСКАЯ КОММУНАЛЬНАЯ КОМПАНИЯ"	МКД		МКД	кв.м.	5232,200	1,247	0,387	1,247	0,387
								Мира ул., д.30А	МБУ "ЭЛЕКТРОСТАЛЬСКАЯ КОММУНАЛЬНАЯ КОМПАНИЯ"	МКД		МКД	кв.м.	6519,700	1,554	0,482	1,554	0,482

Генеральная схема санитарной очистки городского округа Электросталь

									КОМПАНИЯ"												
									МБУ "ЭЛЕКТРОСТАЛЬС КАЯ КОММУНАЛЬНАЯ КОМПАНИЯ"	МЖД		МЖД	КВ.М.	3554,100	0,847	0,263	0,847	0,263			
									ООО "Электросталь Жилсервис"	ЮЛ			КВ.М.	0,000	0,777	0,000	0,777	0,000			
									ООО "Электросталь Жилсервис"	ЮЛ			КВ.М.	0,000	0,765	0,000	0,765	0,000			
									ООО "Электросталь Жилсервис"	ЮЛ			КВ.М.	0,000	1,264	0,000	1,264	0,000			
									ООО "Электросталь Жилсервис"	ЮЛ			КВ.М.	0,000	1,575	0,000	1,575	0,000			
									ООО "Электросталь Жилсервис"	ЮЛ			КВ.М.	0,000	0,858	0,000	0,858	0,000			
									ООО "Айс-Град"	ЮЛ			КВ.М.	0,000	0,647	0,000	0,647	0,000			
									ИП Тюрина Л.В.	ИП			КВ.М.	0,000	0,109	0,000	0,109	0,000			
									ИП Орлова Е.А.	ИП			КВ.М.	0,000	0,002	0,000	0,002	0,000			
									ИП Юловский В.Л.	ИП			КВ.М.	0,000	0,019	0,000	0,019	0,000			
									ООО Табер Трейд	ЮЛ			КВ.М.	0,000	0,189	0,000	0,189	0,000			
									ИП Пипоян Н.Р.	ИП			КВ.М.	0,000	0,226	0,000	0,226	0,000			
									ИП Астахова Н.В.	ИП			КВ.М.	0,000	0,040	0,000	0,040	0,000			
															11,641	1,605	11,641	1,605			
Итого по контейнерной площадке																					
19	Мира ул., д.22В	Контейнерн ая площадка	55.774517	38.443529	ОМСУ	6	1		МБУ "ЭЛЕКТРОСТАЛЬС КАЯ КОММУНАЛЬНАЯ КОМПАНИЯ"	МЖД	МЖД	МЖД	КВ.М.	7622,800	1,817	0,564	1,817	0,564			
									ООО "Электросталь Жилсервис"	ЮЛ			КВ.М.	0,000	1,858	0,000	1,858	0,000			

Генеральная схема санитарной очистки городского округа Электросталь

Итого по контейнерной площадке														3,675	0,564	3,675	0,564	
20	Мира ул., д.25В	Контейнерная площадка	55.773150	38.449733	ОМСУ	8	1	Мира ул., д.25	МБУ "ЭЛЕКТРОСТАЛЬСКАЯ КОММУНАЛЬНАЯ КОМПАНИЯ"	МКД	МКД	МКД	КВ.М.	2541,500	0,606	0,188	0,606	0,188
								Мира ул., д.25А	МБУ "ЭЛЕКТРОСТАЛЬСКАЯ КОММУНАЛЬНАЯ КОМПАНИЯ"	МКД		МКД	КВ.М.	3166,400	0,755	0,234	0,755	0,234
								Мира ул., д.25Б	МБУ "ЭЛЕКТРОСТАЛЬСКАЯ КОММУНАЛЬНАЯ КОМПАНИЯ"	МКД		МКД	КВ.М.	3209,300	0,765	0,237	0,765	0,237
								Мира ул., д.25В	МБУ "ЭЛЕКТРОСТАЛЬСКАЯ КОММУНАЛЬНАЯ КОМПАНИЯ"	МКД		МКД	КВ.М.	8311,400	1,981	0,615	1,981	0,615
								Мира ул., д.25	ООО "Электросталь Жилсервис"	ЮЛ			КВ.М.	0,000	0,614	0,000	0,614	0,000
								Мира ул., д.25А	ООО "Электросталь Жилсервис"	ЮЛ			КВ.М.	0,000	0,765	0,000	0,765	0,000
								Мира ул., д.25Б	ООО "Электросталь Жилсервис"	ЮЛ			КВ.М.	0,000	0,775	0,000	0,775	0,000
								Мира ул., д.25В	ООО "Электросталь Жилсервис"	ЮЛ			КВ.М.	0,000	2,007	0,000	2,007	0,000
								Мира ул., д.25В	ИП Доброхлебова Кристина Геннадьевна	ИП			КВ.М.	0,000	0,013	0,000	0,013	0,000
								Мира ул., д.25В	ИП Желякова Ирина Ярославна	ИП			КВ.М.	0,000	0,004	0,000	0,004	0,000
								Мира ул., д.25В	ООО"Белый кот"	ЮЛ			КВ.М.	0,000	0,009	0,000	0,009	0,000
								Мира ул., д.25В	ООО"Гранд Авто"	ЮЛ			КВ.М.	0,000	0,082	0,000	0,082	0,000
								Мира ул., д.25В	ИП Бушин Д.Е.	ИП			КВ.М.	0,000	0,099	0,000	0,099	0,000
								Мира ул., д.25В	ИП Жигалова Н.Н.	ИП			КВ.М.	0,000	0,002	0,000	0,002	0,000
Мира ул., д.25В	ООО "Авангард"	ЮЛ			КВ.М.	0,000	0,012	0,000	0,012	0,000								

Генеральная схема санитарной очистки городского округа Электросталь

Итого по контейнерной площадке														8,489	1,274	8,489	1,274	
21	Красная ул., д.82	Контейнерная площадка	38.455817	38.455817	ОМСУ	6	1	Красная ул., д.82А	ООО "Электросталь Жилкльмфорт"	МКД	МКД	МКД	КВ.М.	2550,100	0,608	0,189	0,608	0,189
								1 Поселковая ул., д.24А	ООО "Электросталь Жилкльмфорт"	МКД		МКД	КВ.М.	2603,500	0,621	0,193	0,621	0,193
								Красная ул., д.82	ООО "Арт-Текс"	ЮЛ			КВ.М.	0,000	0,026	0,000	0,026	0,000
								Красная ул., д.82	ИП Скрипникова О.Я.	ИП			КВ.М.	0,000	0,074	0,000	0,074	0,000
Итого по контейнерной площадке														1,328	0,381	1,328	0,381	
22	Красная ул., д.80	Контейнерная площадка	55.776117	38.456083	ОМСУ	6	1	Красная ул., д.80	ООО "Электросталь Жилкльмфорт"	МКД	МКД	МКД	КВ.М.	4342,000	1,035	0,321	1,035	0,321
								Красная ул., д.82	ООО "Электросталь Жилкльмфорт"	МКД		МКД	КВ.М.	4614,000	1,100	0,341	1,100	0,341
								Красная ул., д.78А	ООО "Электросталь Жилкльмфорт"	МКД		МКД	КВ.М.	973,600	0,232	0,072	0,232	0,072
								Красная ул., д.80	ИП Гребенок А.В.	ИП			КВ.М.	0,000	0,005	0,000	0,005	0,000
								Красная ул., д.78Б	ООО "Автотранссервис"	ЮЛ			КВ.М.	0,000	0,072	0,000	0,072	0,000
								Красная ул., д.78Б	ИП Касимова Н.Л.	ИП			КВ.М.	0,000	0,036	0,000	0,036	0,000
								Красная ул., д.80	Управление по обеспечению деятельности мировых судей Московской области	ЮЛ			КВ.М.	0,000	0,510	0,000	0,510	0,000
Итого по контейнерной площадке														2,990	0,735	2,990	0,735	
23	Поселковая 2-я ул., д.22	Контейнерная площадка	55.771717	38.453400	ОМСУ	4	0	Поселковая 2-я ул., д.24	ООО "Электросталь Жилкльмфорт"	МКД	МКД	МКД	КВ.М.	2550,100	0,608	0,189	0,608	0,189
								Поселковая 2-я ул., д.22	ИП Галкина Т.Н.	ИП			КВ.М.	0,000	0,282	0,000	0,282	0,000
								Поселковая 2-я ул., д.22	ООО Элайн	ЮЛ			КВ.М.	0,000	0,002	0,000	0,002	0,000
								Поселковая 2-я ул., д.22	ООО ЭльКомфорт	ЮЛ			КВ.М.	0,000	0,009	0,000	0,009	0,000

Генеральная схема санитарной очистки городского округа Электросталь

								Поселковая 2-я ул., д.22	ООО Реком	ЮЛ			кв.м.	0,000	0,036	0,000	0,036	0,000
Итого по контейнерной площадке															0,937	0,189	0,937	0,189
24	Пионерская ул., д.17А	Контейнерная площадка	55.777100	38.452667	ОМСУ	6	1	Тевосяна ул., д.42	ООО "Электросталь Жилкльмфорт"	МКД	МКД	МКД	кв.м.	3828,800	0,913	0,283	0,913	0,283
								Тевосяна ул., д.42А	ООО "Электросталь Жилкльмфорт"	МКД		МКД	кв.м.	5304,800	1,264	0,392	1,264	0,392
								Пионерская ул., д.21А	ООО "Электросталь Жилкльмфорт"	МКД		МКД	кв.м.	968,100	0,231	0,072	0,231	0,072
								Пионерская ул., д.23	ООО "Электросталь Жилкльмфорт"	МКД		МКД	кв.м.	946,500	0,226	0,070	0,226	0,070
								Пионерская ул., д.23 А	ООО "Электросталь Жилкльмфорт"	МКД		МКД	кв.м.	961,300	0,229	0,071	0,229	0,071
								Пионерская ул., д.25	ООО "Электросталь Жилкльмфорт"	МКД		МКД	кв.м.	958,500	0,228	0,071	0,228	0,071
								Пионерская ул., д.25А	ООО "Электросталь Жилкльмфорт"	МКД		МКД	кв.м.	961,200	0,229	0,071	0,229	0,071
Итого по контейнерной площадке															3,320	1,030	3,320	1,030
25	ул.Пионерская ул., д.16А	Контейнерная площадка	55.777500	38.448717	ОМСУ	6	0	Пионерская ул., д.16А	МБУ "ЭЛЕКТРОСТАЛЬСКАЯ КОММУНАЛЬНАЯ КОМПАНИЯ"	МКД	МКД	МКД	кв.м.	3500,100	0,834	0,259	0,834	0,259
								Пионерская ул., д.18А	МБУ "ЭЛЕКТРОСТАЛЬСКАЯ КОММУНАЛЬНАЯ КОМПАНИЯ"	МКД		МКД	кв.м.	3504,800	0,835	0,259	0,835	0,259
								Пионерская ул., д.12А	МБУ "ЭЛЕКТРОСТАЛЬСКАЯ КОММУНАЛЬНАЯ КОМПАНИЯ"	МКД		МКД	кв.м.	2425,600	0,578	0,179	0,578	0,179
								Пионерская ул., д.12	МБУ "ЭЛЕКТРОСТАЛЬСКАЯ КОММУНАЛЬНАЯ КОМПАНИЯ"	МКД		МКД	кв.м.	1246,000	0,297	0,092	0,297	0,092
								Пионерская ул., д.14	МБУ "ЭЛЕКТРОСТАЛЬСКАЯ КОММУНАЛЬНАЯ КОМПАНИЯ"	МКД		МКД	кв.м.	2052,550	0,489	0,152	0,489	0,152
								Пионерская ул., д.16	МБУ "ЭЛЕКТРОСТАЛЬСКАЯ КОММУНАЛЬНАЯ КОМПАНИЯ"	МКД		МКД	кв.м.	2432,300	0,580	0,180	0,580	0,180

Генеральная схема санитарной очистки городского округа Электросталь

								КОМПАНИЯ"												
								Пионерская ул., д.18	МБУ "ЭЛЕКТРОСТАЛЬСКАЯ КОММУНАЛЬНАЯ КОМПАНИЯ"	МКД		МКД	КВ.М.	2542,900	0,606	0,188	0,606	0,188		
								Тевосяна ул., д.34	МБУ "ЭЛЕКТРОСТАЛЬСКАЯ КОММУНАЛЬНАЯ КОМПАНИЯ"	МКД		МКД	КВ.М.	1295,600	0,309	0,096	0,309	0,096		
								Пионерская ул., д.16А	ООО "Электросталь Жилсервис"	ЮЛ			КВ.М.	0,000	0,812	0,000	0,812	0,000		
								Пионерская ул., д.18А	ООО "Электросталь Жилсервис"	ЮЛ			КВ.М.	0,000	0,847	0,000	0,847	0,000		
								Пионерская ул., д.12А	ООО "Электросталь Жилсервис"	ЮЛ			КВ.М.	0,000	0,586	0,000	0,586	0,000		
								Пионерская ул., д.12	ООО "Электросталь Жилсервис"	ЮЛ			КВ.М.	0,000	0,301	0,000	0,301	0,000		
								Пионерская ул., д.14	ООО "Электросталь Жилсервис"	ЮЛ			КВ.М.	0,000	0,494	0,000	0,494	0,000		
								Пионерская ул., д.16	ООО "Электросталь Жилсервис"	ЮЛ			КВ.М.	0,000	0,587	0,000	0,587	0,000		
								Пионерская ул., д.18	ООО "Электросталь Жилсервис"	ЮЛ			КВ.М.	0,000	0,614	0,000	0,614	0,000		
								Тевосяна ул., д.34	ООО "Электросталь Жилсервис"	ЮЛ			КВ.М.	0,000	0,313	0,000	0,313	0,000		
								Пионерская ул., д.16А	ИП Гурова М.В.	ИП			КВ.М.	0,000	0,877	0,000	0,877	0,000		
								Пионерская ул., д.16А	ИП Назарова И.В.	ИП			КВ.М.	0,000	0,027	0,000	0,027	0,000		
								Пионерская ул., д.16А	ИП Гусарова О.В.	ИП			КВ.М.	0,000	0,009	0,000	0,009	0,000		
								Пионерская ул., д.16А	ООО "Бюро по обмену жилой площади"	ЮЛ			КВ.М.	0,000	0,012	0,000	0,012	0,000		
								Пионерская ул., д.16А	ООО ЕДС ЖКХ Восток	ЮЛ			КВ.М.	0,000	0,104	0,000	0,104	0,000		
Итого по контейнерной площадке														8,770		1,405	8,770		1,405	

Генеральная схема санитарной очистки городского округа Электросталь

26	Мира ул., д.11А	Контейнерная площадка	55.778033	38.446383	ОМСУ	6	0	Мира ул., д.11А	МБУ "ЭЛЕКТРОСТАЛЬСКАЯ КОММУНАЛЬНАЯ КОМПАНИЯ"	МКД	МКД	МКД	кв.м.	2388,400	0,569	0,177	0,569	0,177
								Тевосяна ул., д.28	МБУ "ЭЛЕКТРОСТАЛЬСКАЯ КОММУНАЛЬНАЯ КОМПАНИЯ"	МКД		МКД	кв.м.	1289,200	0,307	0,095	0,307	0,095
								Тевосяна ул., д.30	МБУ "ЭЛЕКТРОСТАЛЬСКАЯ КОММУНАЛЬНАЯ КОМПАНИЯ"	МКД		МКД	кв.м.	1293,800	0,308	0,096	0,308	0,096
								Мира ул., д.11А	ООО "Электросталь Жилсервис"	ЮЛ			кв.м.	0,000	0,577	0,000	0,577	0,000
								Тевосяна ул., д.28	ООО "Электросталь Жилсервис"	ЮЛ			кв.м.	0,000	0,311	0,000	0,311	0,000
								Тевосяна ул., д.30	ООО "Электросталь Жилсервис"	ЮЛ			кв.м.	0,000	0,313	0,000	0,313	0,000
Итого по контейнерной площадке														2,386	0,368	2,386	0,368	
27	Мира ул., д.13	Контейнерная площадка	55.777117	38.446100	ОМСУ	5	0	Мира ул., д.13	МБУ "ЭЛЕКТРОСТАЛЬСКАЯ КОММУНАЛЬНАЯ КОМПАНИЯ"	МКД	МКД	МКД	кв.м.	2460,500	0,586	0,182	0,586	0,182
								Мира ул., д.11	МБУ "ЭЛЕКТРОСТАЛЬСКАЯ КОММУНАЛЬНАЯ КОМПАНИЯ"	МКД		МКД	кв.м.	1208,600	0,288	0,089	0,288	0,089
								Мира ул., д.9	МБУ "ЭЛЕКТРОСТАЛЬСКАЯ КОММУНАЛЬНАЯ КОМПАНИЯ"	МКД		МКД	кв.м.	1526,400	0,364	0,113	0,364	0,113
								Мира ул., д.15А	МБУ "ЭЛЕКТРОСТАЛЬСКАЯ КОММУНАЛЬНАЯ КОМПАНИЯ"	МКД		МКД	кв.м.	3512,400	0,837	0,260	0,837	0,260
								Тевосяна ул., д.26	МБУ "ЭЛЕКТРОСТАЛЬСКАЯ КОММУНАЛЬНАЯ КОМПАНИЯ"	МКД		МКД	кв.м.	1321,500	0,315	0,098	0,315	0,098
								Мира ул., д.13	ООО Эльма-оптика	ЮЛ			кв.м.	0,000	0,017	0,000	0,017	0,000
								Мира ул., д.13	ИП Кунахова О.Ю.	ИП			кв.м.	0,000	0,088	0,000	0,088	0,000

Генеральная схема санитарной очистки городского округа Электросталь

								Мира ул., д.13	ООО "Электросталь Жилсервис"	ЮЛ		кв.м.	0,000	0,594	0,000	0,594	0,000	
								Мира ул., д.11	ООО "Электросталь Жилсервис"	ЮЛ		кв.м.	0,000	0,292	0,000	0,292	0,000	
								Мира ул., д.9	ООО "Электросталь Жилсервис"	ЮЛ		кв.м.	0,000	0,369	0,000	0,369	0,000	
								Мира ул., д.15А	ООО "Электросталь Жилсервис"	ЮЛ		кв.м.	0,000	0,848	0,000	0,848	0,000	
								Тевосяна ул., д.26	ООО "Электросталь Жилсервис"	ЮЛ		кв.м.	0,000	0,319	0,000	0,319	0,000	
Итого по контейнерной площадке														4,918	0,742	4,918	0,742	
28	Мира ул., д.22	Контейнерная площадка	55.775383	38.444750	ОМСУ	8	0	Мира ул., д.20А	МБУ "ЭЛЕКТРОСТАЛЬСКАЯ КОММУНАЛЬНАЯ КОМПАНИЯ"	МКД	МКД	МКД	кв.м.	4616,000	1,100	0,341	1,100	0,341
								Мира ул., д.22А	МБУ "ЭЛЕКТРОСТАЛЬСКАЯ КОММУНАЛЬНАЯ КОМПАНИЯ"	МКД		МКД	кв.м.	4604,600	1,098	0,341	1,098	0,341
								Мира ул., д.24А	МБУ "ЭЛЕКТРОСТАЛЬСКАЯ КОММУНАЛЬНАЯ КОМПАНИЯ"	МКД		МКД	кв.м.	3442,000	0,820	0,255	0,820	0,255
								Мира ул., д.24Б	МБУ "ЭЛЕКТРОСТАЛЬСКАЯ КОММУНАЛЬНАЯ КОМПАНИЯ"	МКД		МКД	кв.м.	9878,000	2,354	0,731	2,354	0,731
								Мира ул., д.17	МБУ "ЭЛЕКТРОСТАЛЬСКАЯ КОММУНАЛЬНАЯ КОМПАНИЯ"	МКД		МКД	кв.м.	2543,700	0,606	0,188	0,606	0,188
								Мира ул., д.17А	МБУ "ЭЛЕКТРОСТАЛЬСКАЯ КОММУНАЛЬНАЯ КОМПАНИЯ"	МКД		МКД	кв.м.	2920,200	0,696	0,216	0,696	0,216
								Мира ул., д.19	МБУ "ЭЛЕКТРОСТАЛЬСКАЯ КОММУНАЛЬНАЯ КОМПАНИЯ"	МКД		МКД	кв.м.	2259,400	0,539	0,167	0,539	0,167
								Мира ул., д.20А	ООО "Электросталь Жилсервис"	ЮЛ		кв.м.	0,000	1,115	0,000	1,115	0,000	
								Мира ул., д.22А	ООО "Электросталь Жилсервис"	ЮЛ		кв.м.	0,000	1,112	0,000	1,112	0,000	

Генеральная схема санитарной очистки городского округа Электросталь

								Мира ул., д.24А	ООО "Электросталь Жилсервис"	ЮЛ			кв.м.	0,000	0,831	0,000	0,831	0,000
								Мира ул., д.24Б	ООО "Электросталь Жилсервис"	ЮЛ			кв.м.	0,000	2,386	0,000	2,386	0,000
								Мира ул., д.17	ООО "Электросталь Жилсервис"	ЮЛ			кв.м.	0,000	0,614	0,000	0,614	0,000
								Мира ул., д.17А	ООО "Электросталь Жилсервис"	ЮЛ			кв.м.	0,000	0,705	0,000	0,705	0,000
								Мира ул., д.19	ООО "Электросталь Жилсервис"	ЮЛ			кв.м.	0,000	0,580	0,000	0,580	0,000
								ул. Мира, д.22	ООО "РЕКО_Гарантия"	ЮЛ			кв.м.	0,000	0,016	0,000	0,016	0,000
								ул. Мира, д.22	ИП Лашкевич М.В.	ИП			кв.м.	0,000	0,031	0,000	0,031	0,000
								ул. Мира, д.22	ООО "Армко"	ЮЛ			кв.м.	0,000	0,016	0,000	0,016	0,000
Итого по контейнерной площадке															14,620	2,239	14,620	2,239
29	Тевосяна ул., д.22А	Контейнерная площадка	55.776733	38.442200	ОМСУ	8	1	Тевосяна ул., д.22А	МБУ "ЭЛЕКТРОСТАЛЬСКАЯ КОММУНАЛЬНАЯ КОМПАНИЯ"	МКД	МКД	МКД	кв.м.	2582,400	0,616	0,191	0,616	0,191
								Тевосяна ул., д.24А	МБУ "ЭЛЕКТРОСТАЛЬСКАЯ КОММУНАЛЬНАЯ КОМПАНИЯ"	МКД		МКД	кв.м.	3514,500	0,838	0,260	0,838	0,260
								Николаева ул., д.58	МБУ "ЭЛЕКТРОСТАЛЬСКАЯ КОММУНАЛЬНАЯ КОМПАНИЯ"	МКД		МКД	кв.м.	499,200	0,119	0,037	0,119	0,037
								Чернышевского ул., д.65А	МБУ "ЭЛЕКТРОСТАЛЬСКАЯ КОММУНАЛЬНАЯ КОМПАНИЯ"	МКД		МКД	кв.м.	699,100	0,167	0,052	0,167	0,052
								Тевосяна ул., д.24В	МБУ "ЭЛЕКТРОСТАЛЬСКАЯ КОММУНАЛЬНАЯ КОМПАНИЯ"	МКД		МКД	кв.м.	3479,200	0,829	0,257	0,829	0,257
								Тевосяна ул., д.22А	ООО "Кинопром "Современник"	ЮЛ			кв.м.	0,000	0,215	0,000	0,215	0,000
								Тевосяна ул., д.22А	ИП Кострицкий О.Б.	ИП			кв.м.	0,000	0,043	0,000	0,043	0,000

Генеральная схема санитарной очистки городского округа Электросталь

								Тевосяна ул., д.22А	ИП Ильин И.А.	ИП			кв.м.	0,000	1,402	0,000	1,402	0,000
								Тевосяна ул., д.22А	ИП Цвкитинидзе Н.Ш.	ИП			кв.м.	0,000	0,131	0,000	0,131	0,000
								Тевосяна ул., д.22А	ООО "Электросталь Жилсервис"	ЮЛ			кв.м.	0,000	0,624	0,000	0,624	0,000
								Тевосяна ул., д.24А	ООО "Электросталь Жилсервис"	ЮЛ			кв.м.	0,000	0,849	0,000	0,849	0,000
								Николаева ул., д.58	ООО "Электросталь Жилсервис"	ЮЛ			кв.м.	0,000	0,121	0,000	0,121	0,000
								Чернышевского ул., д.65А	ООО "Электросталь Жилсервис"	ЮЛ			кв.м.	0,000	0,169	0,000	0,169	0,000
								Тевосяна ул., д.24В	ООО "Электросталь Жилсервис"	ЮЛ			кв.м.	0,000	0,840	0,000	0,840	0,000
Итого по контейнерной площадке																		
															6,962	0,797	6,962	0,797
30	Островского ул., д.29А	Контейнерная площадка	55.776483	38.440367	ОМСУ	6	1	Островского ул., д.29А	МБУ "ЭЛЕКТРОСТАЛЬСКАЯ КОММУНАЛЬНАЯ КОМПАНИЯ"	МКД	МКД	МКД	кв.м.	2610,300	0,622	0,193	0,622	0,193
								Островского ул., д.25	МБУ "ЭЛЕКТРОСТАЛЬСКАЯ КОММУНАЛЬНАЯ КОМПАНИЯ"	МКД		МКД	кв.м.	431,700	0,103	0,032	0,103	0,032
								Тевосяна ул., д.18А	МБУ "ЭЛЕКТРОСТАЛЬСКАЯ КОММУНАЛЬНАЯ КОМПАНИЯ"	МКД		МКД	кв.м.	3405,600	0,812	0,252	0,812	0,252
								Чернышевского ул., д.62	МБУ "ЭЛЕКТРОСТАЛЬСКАЯ КОММУНАЛЬНАЯ КОМПАНИЯ"	МКД		МКД	кв.м.	711,900	0,170	0,053	0,170	0,053
								Чернышевского ул., д.65А	МБУ "ЭЛЕКТРОСТАЛЬСКАЯ КОММУНАЛЬНАЯ КОМПАНИЯ"	МКД		МКД	кв.м.	715,900	0,171	0,053	0,171	0,053
								Островского ул., д.29А	ООО "Электросталь Жилсервис"	ЮЛ			кв.м.	0,000	0,631	0,000	0,631	0,000
								Островского ул., д.25	ООО "Электросталь Жилсервис"	ЮЛ			кв.м.	0,000	0,104	0,000	0,104	0,000
								Тевосяна ул., д.18А	ООО "Электросталь Жилсервис"	ЮЛ			кв.м.	0,000	0,823	0,000	0,823	0,000

Генеральная схема санитарной очистки городского округа Электросталь

								Чернышевского ул., д.62	ООО "Электросталь Жилсервис"	ЮЛ		кв.м.	0,000	0,172	0,000	0,172	0,000	
								Чернышевского ул., д.65А	ООО "Электросталь Жилсервис"	ЮЛ		кв.м.	0,000	0,173	0,000	0,173	0,000	
Итого по контейнерной площадке														3,780	0,583	3,780	0,583	
31	Мира ул., д.23Б	Контейнерная площадка	55.774833	38.447900	ОМСУ	8	0	Мира ул., д.23Б	МБУ "ЭЛЕКТРОСТАЛЬСКАЯ КОММУНАЛЬНАЯ КОМПАНИЯ"	МКД	МКД	МКД	кв.м.	3375,100	0,804	0,250	0,804	0,250
								Мира ул., д.23	МБУ "ЭЛЕКТРОСТАЛЬСКАЯ КОММУНАЛЬНАЯ КОМПАНИЯ"	МКД		МКД	кв.м.	2546,900	0,607	0,188	0,607	0,188
								Мира ул., д.21	МБУ "ЭЛЕКТРОСТАЛЬСКАЯ КОММУНАЛЬНАЯ КОМПАНИЯ"	МКД		МКД	кв.м.	2182,400	0,520	0,161	0,520	0,161
								Мира ул., д.23А	МБУ "ЭЛЕКТРОСТАЛЬСКАЯ КОММУНАЛЬНАЯ КОМПАНИЯ"	МКД		МКД	кв.м.	2498,200	0,595	0,185	0,595	0,185
								Мира ул., д.21А	МБУ "ЭЛЕКТРОСТАЛЬСКАЯ КОММУНАЛЬНАЯ КОМПАНИЯ"	МКД		МКД	кв.м.	4341,200	1,035	0,321	1,035	0,321
								Мира ул., д.23Б	ООО "Электросталь Жилсервис"	ЮЛ			кв.м.	0,000	0,815	0,000	0,815	0,000
								Мира ул., д.23	ООО "Электросталь Жилсервис"	ЮЛ			кв.м.	0,000	0,615	0,000	0,615	0,000
								Мира ул., д.21	ООО "Электросталь Жилсервис"	ЮЛ			кв.м.	0,000	0,572	0,000	0,572	0,000
								Мира ул., д.23А	ООО "Электросталь Жилсервис"	ЮЛ			кв.м.	0,000	0,603	0,000	0,603	0,000
								Мира ул., д.21А	ООО "Электросталь Жилсервис"	ЮЛ			кв.м.	0,000	1,049	0,000	1,049	0,000
								Мира ул., д.23Б	ООО ЧОП АО и КБ РЕЙ и К	ЮЛ			кв.м.	0,000	0,034	0,000	0,034	0,000
								Мира ул., д.23Б	ООО Табиб	ЮЛ			кв.м.	0,000	0,037	0,000	0,037	0,000
Мира ул., д.23Б	ООО ИМИДЖ	ИП			кв.м.	0,000	0,029	0,000	0,029	0,000								

Генеральная схема санитарной очистки городского округа Электросталь

								Мира ул., д.23Б	ИП Косырева О.С.	ИП			кв.м.	0,000	0,005	0,000	0,005	0,000	
								Мира ул., д.23Б	ООО "ЧОП "АО и КБ "РЕЙ и К"	ЮЛ			кв.м.	0,000	0,034	0,000	0,034	0,000	
								Мира ул., д.23Б	ИП Морозов В.В.	ИП			кв.м.	0,000	0,155	0,000	0,155	0,000	
								Мира ул., д.23Б	ИП Неделько А.А.	ИП			кв.м.	0,000	0,009	0,000	0,009	0,000	
								Мира ул., д.23Б	ООО Дима-плюс	ЮЛ			кв.м.	0,000	0,072	0,000	0,072	0,000	
								Мира ул., д.23	ИП Понамарева О.В.	ИП			кв.м.	0,000	0,162	0,000	0,162	0,000	
Итого по контейнерной площадке															7,753		1,105	7,564	1,105
32	Мира ул., д.6	Контейнерная площадка	55.782317	38.442000	ОМСУ	6	0	Мира ул., д.6	ООО "Электросталь Жилкомфорт"	МКД	МКД	МКД	кв.м.	5755,800	1,372	0,426	1,372	0,426	
								Николаева ул., д.29	ООО "Электросталь Жилкомфорт"	МКД		МКД	кв.м.	2755,900	0,657	0,204	0,657	0,204	
								Радио ул., д.28	ООО "Электросталь Жилкомфорт"	МКД		МКД	кв.м.	1618,300	0,386	0,120	0,386	0,120	
								Мира ул., д.6	ООО "Ручей Автосервис"	ЮЛ			кв.м.	0,000	0,764	0,000	0,764	0,000	
Итого по контейнерной площадке															3,179		0,749	3,179	0,749
33	Мира ул., д.2	Контейнерная площадка	55.783317	38.441367	ОМСУ	8	1	Мира ул., д.2	ООО "Электросталь Жилкомфорт"	МКД	МКД	МКД	кв.м.	5572,800	1,328	0,412	1,328	0,412	
								Николаева ул., д.23	ООО "Электросталь Жилкомфорт"	МКД		МКД	кв.м.	2567,700	0,612	0,190	0,612	0,190	
								Николаева ул., д.25	ООО "Электросталь Жилкомфорт"	МКД		МКД	кв.м.	1976,600	0,471	0,146	0,471	0,146	
								Николаева ул., д.27	ООО "Электросталь Жилкомфорт"	МКД		МКД	кв.м.	1920,200	0,458	0,142	0,458	0,142	
								Мира ул., д.2	ООО Руслан	ЮЛ			кв.м.	0,000	0,027	0,000	0,027	0,000	
								Мира ул., д.2	ИП Елесина Л.И.	ИП			кв.м.	0,000	0,013	0,000	0,013	0,000	

Генеральная схема санитарной очистки городского округа Электросталь

								Николаева ул., д.25	ИП Бахментьева	ИП			кв.м.	0,000	0,073	0,000	0,073	0,000
Итого по контейнерной площадке																		
34	ул. Поселковая 1-я ул., д.3	Контейнерная площадка	55.781950	38.452550	ОМСУ	6	1	ул. Поселковая 1-я ул., д.3	ООО "Электросталь Жилкомфорт"	МКД	МКД	МКД	кв.м.	957,500	0,228	0,071	0,228	0,071
								ул. Поселковая 1-я ул., д.4	ООО "Электросталь Жилкомфорт"	МКД		МКД	кв.м.	981,100	0,234	0,073	0,234	0,073
								ул. Поселковая 1-я ул., д.13А	ООО "Электросталь Жилкомфорт"	МКД		МКД	кв.м.	297,200	0,071	0,022	0,071	0,022
								Красная ул., д.44А	ООО "Электросталь Жилкомфорт"	МКД		МКД	кв.м.	511,600	0,122	0,038	0,122	0,038
								Красная ул., д.46А	ООО "Электросталь Жилкомфорт"	МКД		МКД	кв.м.	251,500	0,060	0,019	0,060	0,019
								Радио ул., д.40	ООО "Электросталь Жилкомфорт"	МКД		МКД	кв.м.	1002,800	0,239	0,074	0,239	0,074
								Радио ул., д.42	ООО "Электросталь Жилкомфорт"	МКД		МКД	кв.м.	952,600	0,227	0,070	0,227	0,070
								Радио ул., д.42А	ООО "Электросталь Жилкомфорт"	МКД		МКД	кв.м.	1827,300	0,436	0,135	0,436	0,135
								Радио ул., д.44	ООО "Электросталь Жилкомфорт"	МКД		МКД	кв.м.	1196,400	0,285	0,089	0,285	0,089
								ул. Поселковая 1-я ул., д.3	ИП Пекаревич Д.В.	ИП			кв.м.	0,000	0,049	0,000	0,049	0,000
Итого по контейнерной площадке																		
35	Тевосяна ул., д.35А	Контейнерная площадка	55.780883	38.452217	ОМСУ	6	1	Тевосяна ул., д.35А	ООО "Электросталь Жилкомфорт"	МКД	МКД	МКД	кв.м.	2613,900	0,623	0,193	0,623	0,193
								Тевосяна ул., д.35	ООО "Электросталь Жилкомфорт"	МКД		МКД	кв.м.	6886,000	1,641	0,509	1,641	0,509
								Пионерская ул., д.7	ООО "Электросталь Жилкомфорт"	МКД		МКД	кв.м.	912,800	0,218	0,068	0,218	0,068
								Пионерская ул., д.7А	ООО "Электросталь Жилкомфорт"	МКД		МКД	кв.м.	2616,500	0,624	0,194	0,624	0,194
								Пионерская ул., д.9	ООО "Электросталь Жилкомфорт"	МКД		МКД	кв.м.	848,400	0,202	0,063	0,202	0,063
Итого по контейнерной площадке																		
															1,951	0,366	1,951	0,366

Генеральная схема санитарной очистки городского округа Электросталь

									Поселковая 2-я ул., д.4А	ООО "Электросталь Жилкомфорт"	МКД		МКД	КВ.М.	408,800	0,097	0,030	0,097	0,030	
									Поселковая 1-я ул., д.6А	ООО "Электросталь Жилкомфорт"	МКД		МКД	КВ.М.	410,700	0,098	0,030	0,098	0,030	
									Поселковая 2-я ул., д.1А	ООО "Электросталь Жилкомфорт"	МКД		МКД	КВ.М.	639,200	0,152	0,047	0,152	0,047	
									Поселковая 2-я ул., д.3	ООО "Электросталь Жилкомфорт"	МКД		МКД	КВ.М.	634,200	0,151	0,047	0,151	0,047	
									Тевосяна ул., д.35А	ИП Москаленко И.А.	ИП			КВ.М.	0,000	0,053	0,000	0,053	0,000	
																3,860		3,860		
																	1,134		1,134	
Итого по контейнерной площадке																				
									Горького ул., д.16	ООО "Электросталь Жилкомфорт"	МКД	МКД	МКД	КВ.М.	1896,900	0,452	0,140	0,452	0,140	
									Горького ул., д.18	ООО "Электросталь Жилкомфорт"	МКД		МКД	КВ.М.	2383,700	0,568	0,176	0,568	0,176	
									Горького ул., д.16	ООО "Кристалл и К"	ЮЛ			КВ.М.	0,000	0,017	0,000	0,017	0,000	
									Горького ул., д.16	ИП Мерцалова Г.А.	ИП			КВ.М.	0,000	0,002	0,000	0,002	0,000	
									Горького ул., д.16	ИП Овденко Надежда Николаевна	ИП			КВ.М.	0,000	0,002	0,000	0,002	0,000	
									Горького ул., д.16	ООО "КАНВА"	ЮЛ			КВ.М.	0,000	0,060	0,000	0,060	0,000	
Итого по контейнерной площадке																	1,101	0,317	1,101	0,317
									Горького ул., д.20	ООО "Электросталь Жилкомфорт"	МКД	МКД	МКД	КВ.М.	1988,200	0,474	0,147	0,474	0,147	
									Горького ул., д.22	ООО "Электросталь Жилкомфорт"	МКД		МКД	КВ.М.	2375,700	0,566	0,176	0,566	0,176	
									Красная ул., д.38	ООО "Электросталь Жилкомфорт"	МКД		МКД	КВ.М.	1077,700	0,257	0,080	0,257	0,080	
									Красная ул., д.68А	ООО "Электросталь Жилкомфорт"	МКД		МКД	КВ.М.	977,200	0,233	0,072	0,233	0,072	
									Красная ул., д.74А	ООО "Электросталь Жилкомфорт"	МКД		МКД	КВ.М.	975,700	0,233	0,072	0,233	0,072	

Генеральная схема санитарной очистки городского округа Электросталь

								Красная ул., д.40	ООО "Электросталь Жилкомфорт"	МКД		МКД	КВ.М.	619,700	0,148	0,046	0,148	0,046	
								Горького ул., д.20	ООО "Фирма "МИН"	ЮЛ			КВ.М.	0,000	0,012	0,000	0,012	0,000	
								Горького ул., д.20	ИП Сабурова Е.В.	ИП			КВ.М.	0,000	0,007	0,000	0,007	0,000	
								Горького ул., д.20	ООО "Четыре Лапы"	ЮЛ			КВ.М.	0,000	0,017	0,000	0,017	0,000	
								Горького ул., д.20	ИП Гуцин С.Н.	ИП			КВ.М.	0,000	0,002	0,000	0,002	0,000	
Итого по контейнерной площадке																1,948	0,593	1,948	0,593
38	Фрязовское ш., д.43	Контейнерная площадка	55.778983	38.432133	ОМСУ	5	0	Фрязовское ш., д.43	ООО "Электросталь Жилкомфорт"	МКД	МКД	МКД	КВ.М.	407,500	0,097	0,030	0,097	0,030	
								Фрязовское ш., д.41	ООО "Электросталь Жилкомфорт"	МКД		МКД	КВ.М.	469,600	0,112	0,035	0,112	0,035	
								Фрязовское ш., д.45	ООО "Электросталь Жилкомфорт"	МКД		МКД	КВ.М.	404,100	0,096	0,030	0,096	0,030	
Итого по контейнерной площадке																0,305	0,095	0,305	0,095
39	Октябрьская ул., д.32	Контейнерная площадка	55.796817	38.461500	ОМСУ	6	0	Октябрьская ул., д.32	ООО "УЮТНЫЙ ДОМ ЭЛЕКТРОСТАЛЬ"	МКД	МКД	МКД	КВ.М.	847,200	0,202	0,063	0,202	0,063	
								Октябрьская ул., д.30	ООО "УЮТНЫЙ ДОМ ЭЛЕКТРОСТАЛЬ"	МКД		МКД	КВ.М.	843,500	0,201	0,062	0,201	0,062	
								Октябрьская ул., д.25	ООО "УЮТНЫЙ ДОМ ЭЛЕКТРОСТАЛЬ"	МКД		МКД	КВ.М.	1963,600	0,468	0,145	0,468	0,145	
								Октябрьская ул., д.32	ИП Зозуля Т.Л.	ИП			КВ.М.	0,000	0,156	0,000	0,156	0,000	
Итого по контейнерной площадке																1,027	0,270	1,027	0,270
40	Трудовая ул., д.26	Контейнерная площадка	55.797917	38.458083	ОМСУ	6	1	Рабочая ул., д.15	ООО "УЮТНЫЙ ДОМ ЭЛЕКТРОСТАЛЬ"	МКД	МКД	МКД	КВ.М.	854,900	0,204	0,063	0,204	0,063	
								Рабочая ул., д.17	ООО "УЮТНЫЙ ДОМ ЭЛЕКТРОСТАЛЬ"	МКД		МКД	КВ.М.	498,700	0,119	0,037	0,119	0,037	
								Рабочая ул., д.19	ООО "УЮТНЫЙ ДОМ ЭЛЕКТРОСТАЛЬ"	МКД		МКД	КВ.М.	1437,800	0,343	0,106	0,343	0,106	

Генеральная схема санитарной очистки городского округа Электросталь

								Трудовая ул., д.26	ИП Сайфуллин В.Н.	ИП		МКД	КВ.М.	0,000	0,069	0,000	0,069	0,000
Итого по контейнерной площадке															0,734	0,206	0,734	0,206
41	Трудовая ул., д.19	Контейнерная площадка	55.799367	38.458783	ОМСУ	6	0	Октябрьская ул., д.20А	ООО "УЮТНЫЙ ДОМ ЭЛЕКТРОСТАЛЬ"	МКД	МКД	МКД	КВ.М.	854,900	0,204	0,063	0,204	0,063
								Октябрьская ул., д.22А	ООО "УЮТНЫЙ ДОМ ЭЛЕКТРОСТАЛЬ"	МКД		МКД	КВ.М.	498,700	0,119	0,037	0,119	0,037
								Трудовая ул., д.17	ООО "УЮТНЫЙ ДОМ ЭЛЕКТРОСТАЛЬ"	МКД		МКД	КВ.М.	395,140	0,094	0,029	0,094	0,029
Итого по контейнерной площадке															0,417	0,129	0,417	0,129
42	Октябрьская ул., д.15	Контейнерная площадка	55.783217	38.438133	ОМСУ	5	0	Октябрьская ул., д.15	ООО "УЮТНЫЙ ДОМ ЭЛЕКТРОСТАЛЬ"	МКД	МКД	МКД	КВ.М.	4087,900	0,974	0,302	0,974	0,302
								Трудовая ул., д.15	ООО "УЮТНЫЙ ДОМ ЭЛЕКТРОСТАЛЬ"	МКД		МКД	КВ.М.	648,100	0,154	0,048	0,154	0,048
								Трудовая ул., д.13	ООО "УЮТНЫЙ ДОМ ЭЛЕКТРОСТАЛЬ"	МКД		МКД	КВ.М.	1456,000	0,347	0,108	0,347	0,108
Итого по контейнерной площадке															1,476	0,458	1,476	0,458
43	Октябрьская ул., д.21	Контейнерная площадка	55.798650	38.462117	ОМСУ	6	0	Октябрьская ул., д.19	ООО "УЮТНЫЙ ДОМ ЭЛЕКТРОСТАЛЬ"	МКД	МКД	МКД	КВ.М.	1780,300	0,424	0,132	0,424	0,132
								Октябрьская ул., д.21	ООО "УЮТНЫЙ ДОМ ЭЛЕКТРОСТАЛЬ"	МКД		МКД	КВ.М.	3757,700	0,896	0,278	0,896	0,278
								Октябрьская ул., д.22	ООО "УЮТНЫЙ ДОМ ЭЛЕКТРОСТАЛЬ"	МКД		МКД	КВ.М.	980,100	0,234	0,073	0,234	0,073
								Октябрьская ул., д.24	ООО "УЮТНЫЙ ДОМ ЭЛЕКТРОСТАЛЬ"	МКД		МКД	КВ.М.	988,600	0,236	0,073	0,236	0,073
								Октябрьская ул., д.24А	ООО "УЮТНЫЙ ДОМ ЭЛЕКТРОСТАЛЬ"	МКД		МКД	КВ.М.	567,300	0,135	0,042	0,135	0,042
								Октябрьская ул., д.26	ООО "УЮТНЫЙ ДОМ ЭЛЕКТРОСТАЛЬ"	МКД		МКД	КВ.М.	1152,800	0,275	0,085	0,275	0,085
								Октябрьская ул., д.26А	ООО "УЮТНЫЙ ДОМ ЭЛЕКТРОСТАЛЬ"	МКД		МКД	КВ.М.	565,500	0,135	0,042	0,135	0,042
								Октябрьская ул., д.28	ООО "УЮТНЫЙ ДОМ ЭЛЕКТРОСТАЛЬ"	МКД		МКД	КВ.М.	1929,500	0,460	0,143	0,460	0,143

Генеральная схема санитарной очистки городского округа Электросталь

								Октябрьская ул., д.28А	ООО "УЮТНЫЙ ДОМ ЭЛЕКТРОСТАЛЬ"	МКД		МКД	КВ.М.	974,800	0,232	0,072	0,232	0,072	
								Октябрьская ул., д.21	ИП Руднев В.В.	ИП			КВ.М.	0,000	0,049	0,000	0,049	0,000	
								Октябрьская ул., д.26	ООО "Донское"	ЮЛ			КВ.М.	0,000	0,002	0,000	0,002	0,000	
								Октябрьская ул., д.21	ИП Арутюнян Г.Б.	ИП			КВ.М.	0,000	0,005	0,000	0,005	0,000	
Итого по контейнерной площадке																3,082	0,939	3,082	0,939
44	Октябрьская ул., д.13	Контейнерная площадка	55.801550	38.460117	ОМСУ	6	0	Октябрьская ул., д.13	ООО "УЮТНЫЙ ДОМ ЭЛЕКТРОСТАЛЬ"	МКД	МКД	МКД	КВ.М.	2564,200	0,611	0,190	0,611	0,190	
								Октябрьская ул., д.11	ООО "УЮТНЫЙ ДОМ ЭЛЕКТРОСТАЛЬ"	МКД		МКД	КВ.М.	1599,300	0,381	0,118	0,381	0,118	
								Октябрьская ул., д.13	ИП Бабичев Е.Б.	ИП			КВ.М.	0,000	0,008	0,000	0,008	0,000	
								Октябрьская ул., д.13	ООО "БризТорг"	ЮЛ			КВ.М.	0,000	0,478	0,000	0,478	0,000	
Итого по контейнерной площадке																1,478	0,308	1,478	0,308
45	Октябрьская ул., д.18	Контейнерная площадка	55.800549	38.459985	ОМСУ	8	1	Октябрьская ул., д.18	ООО "УЮТНЫЙ ДОМ ЭЛЕКТРОСТАЛЬ"	МКД	МКД	МКД	КВ.М.	1548,100	0,369	0,115	0,369	0,115	
								Октябрьская ул., д.20	ООО "УЮТНЫЙ ДОМ ЭЛЕКТРОСТАЛЬ"	МКД		МКД	КВ.М.	985,500	0,235	0,073	0,235	0,073	
								Октябрьская ул., д.18	ИП Телегина Валентина Робертовна	ИП			КВ.М.	0,000	0,002	0,000	0,002	0,000	
Итого по контейнерной площадке																0,606	0,187	0,606	0,187
46	Рабочая ул., д.11	Контейнерная площадка	55.800104	38.456329	ОМСУ	6	1	Рабочая ул., д.11	ООО "УЮТНЫЙ ДОМ ЭЛЕКТРОСТАЛЬ"	МКД	МКД	МКД	КВ.М.	1187,800	0,283	0,088	0,283	0,088	
								Рабочая ул., д.13	ООО "УЮТНЫЙ ДОМ ЭЛЕКТРОСТАЛЬ"	МКД		МКД	КВ.М.	492,800	0,117	0,036	0,117	0,036	
								Трудовая ул., д.12	ООО "УЮТНЫЙ ДОМ ЭЛЕКТРОСТАЛЬ"	МКД		МКД	КВ.М.	1456,700	0,347	0,108	0,347	0,108	
Итого по контейнерной площадке																0,401	0,124	0,401	0,124

Генеральная схема санитарной очистки городского округа Электросталь

47	Рабочая ул., д.5	Контейнерная площадка	55.802222	38.455742	ОМСУ	3	0	Рабочая ул., д.5	ООО "ВОСТОК-СЕРВИС"	МКД	МКД	МКД	КВ.М.	618,400	0,147	0,046	0,147	0,046
								Рабочая ул., д.7	ООО "ВОСТОК-СЕРВИС"	МКД		МКД	КВ.М.	511,800	0,122	0,038	0,122	0,038
Итого по контейнерной площадке															0,269	0,084	0,269	0,084
48	Корнеева ул., д.41	Контейнерная площадка	55.806803	38.463157	ОМСУ	5	0	К.Маркса ул., д.56	ООО "УЮТНЫЙ ДОМ ЭЛЕКТРОСТАЛЬ"	МКД	МКД	МКД	КВ.М.	966,600	0,230	0,072	0,230	0,072
								К.Маркса ул., д.56А	ООО "УЮТНЫЙ ДОМ ЭЛЕКТРОСТАЛЬ"	МКД		МКД	КВ.М.	977,000	0,233	0,072	0,233	0,072
								К.Маркса ул., д.58	ООО "УЮТНЫЙ ДОМ ЭЛЕКТРОСТАЛЬ"	МКД		МКД	КВ.М.	1523,900	0,363	0,113	0,363	0,113
								К.Маркса ул., д.58А	ООО "УЮТНЫЙ ДОМ ЭЛЕКТРОСТАЛЬ"	МКД		МКД	КВ.М.	961,400	0,229	0,071	0,229	0,071
								Корнеева ул., д.39	ООО "УЮТНЫЙ ДОМ ЭЛЕКТРОСТАЛЬ"	МКД		МКД	КВ.М.	963,000	0,230	0,071	0,230	0,071
								Корнеева ул., д.41	ООО "УЮТНЫЙ ДОМ ЭЛЕКТРОСТАЛЬ"	МКД		МКД	КВ.М.	974,500	0,232	0,072	0,232	0,072
								Корнеева ул., д.43	ООО "УЮТНЫЙ ДОМ ЭЛЕКТРОСТАЛЬ"	МКД		МКД	КВ.М.	1538,500	0,367	0,114	0,367	0,114
								Корнеева ул., д.43А	ООО "УЮТНЫЙ ДОМ ЭЛЕКТРОСТАЛЬ"	МКД		МКД	КВ.М.	955,900	0,228	0,071	0,228	0,071
								Корнеева ул., д.41	ИП Белоусов Э.В.	ИП			КВ.М.	0,000	0,002	0,000	0,002	0,000
								Корнеева ул., д.41	СНТ "Пламя"	ЮЛ			КВ.М.	0,000	0,126	0,000	0,126	0,000
Итого по контейнерной площадке																	2,240	0,655
49	Корнеева ул., д.3	Контейнерная площадка	55.797508	38.467648	ОМСУ	6	0	Корнеева ул., д.3	ООО "УЮТНЫЙ ДОМ ЭЛЕКТРОСТАЛЬ"	МКД	МКД	МКД	КВ.М.	1687,000	0,402	0,125	0,402	0,125
								Корнеева ул., д.3	ИП Тюрина Л.В.	ИП			КВ.М.	0,000	0,313	0,000	0,313	0,000
								Корнеева ул., д.3	ООО "Швейный дом Электросталь"	ЮЛ			КВ.М.	0,000	0,217	0,000	0,217	0,000
Итого по контейнерной площадке															0,932	0,125	0,932	0,125

Генеральная схема санитарной очистки городского округа Электросталь

50	Спортивная ул., д.3	Контейнерная площадка	55.797402	38.466408	ОМСУ	5	0	Спортивная ул., д.3	ООО "УЮТНЫЙ ДОМ ЭЛЕКТРОСТАЛЬ"	МКД	МКД	МКД	КВ.М.	2973,100	0,709	0,220	0,709	0,220	
								Спортивная ул., д.5	ООО "УЮТНЫЙ ДОМ ЭЛЕКТРОСТАЛЬ"	МКД		МКД	КВ.М.	1692,100	0,403	0,125	0,403	0,125	
								Спортивная ул., д.3	ООО «Айс-Град»	ЮЛ				0,000	0,647	0,000	0,647	0,000	
Итого по контейнерной площадке																1,112	0,345	1,112	0,345
51	Корнеева ул., д.12	Контейнерная площадка	55.801300	38.467150	ОМСУ	3	0	Корнеева ул., д.8	ООО "УЮТНЫЙ ДОМ ЭЛЕКТРОСТАЛЬ"	МКД	МКД	МКД	КВ.М.	824,700	0,197	0,061	0,197	0,061	
								Корнеева ул., д.10	ООО "УЮТНЫЙ ДОМ ЭЛЕКТРОСТАЛЬ"	МКД		МКД	КВ.М.	505,300	0,120	0,037	0,120	0,037	
								Корнеева ул., д.12	ООО "УЮТНЫЙ ДОМ ЭЛЕКТРОСТАЛЬ"	МКД		МКД	КВ.М.	837,000	0,200	0,062	0,200	0,062	
Итого по контейнерной площадке																0,517	0,160	0,517	0,160
52	Корнеева ул., д.17	Контейнерная площадка	55.800567	38.465617	ОМСУ	5	0	Корнеева ул., д.9	ООО "УЮТНЫЙ ДОМ ЭЛЕКТРОСТАЛЬ"	МКД	МКД	МКД	КВ.М.	631,900	0,151	0,047	0,151	0,047	
								Корнеева ул., д.13	ООО "УЮТНЫЙ ДОМ ЭЛЕКТРОСТАЛЬ"	МКД		МКД	КВ.М.	629,700	0,150	0,047	0,150	0,047	
								Корнеева ул., д.17	ИП Киреева С.Г.	ИП			КВ.М.	0,000	0,031	0,000	0,031	0,000	
								Корнеева ул., д.17	АНОО "Школа "Атлон"	АНОО			КВ.М.	0,000	0,025	0,000	0,025	0,000	
								Корнеева ул., д.17	ИП Баховадинов И.М.	ИП			КВ.М.	0,000	0,092	0,000	0,092	0,000	
								Корнеева ул., д.17	Восток-Сервис ООО	ЮЛ			КВ.М.	0,000	0,038	0,000	0,038	0,000	
Итого по контейнерной площадке																0,487	0,093	0,487	0,093
53	Корнеева ул., д.23	Контейнерная площадка	55.802150	38.465017	ОМСУ	3	0	Корнеева ул., д.23	ООО "УЮТНЫЙ ДОМ ЭЛЕКТРОСТАЛЬ"	МКД	МКД	МКД	КВ.М.	957,300	0,228	0,071	0,228	0,071	

Генеральная схема санитарной очистки городского округа Электросталь

Итого по контейнерной площадке															0,228	0,071	0,228	0,071			
54	Корнеева ул., д.27	Контейнерная площадка	55.803733	38.465317	ОМСУ	5	0	К.Маркса ул., д.46	ООО "УЮТНЫЙ ДОМ ЭЛЕКТРОСТАЛЬ"	МКД	МКД	МКД	КВ.М.	3741,600	0,892	0,277	0,892	0,277			
								К.Маркса ул., д.48	ООО "УЮТНЫЙ ДОМ ЭЛЕКТРОСТАЛЬ"	МКД		МКД	КВ.М.	2799,900	0,667	0,207	0,667	0,207			
								Корнеева ул., д.27	ООО "УЮТНЫЙ ДОМ ЭЛЕКТРОСТАЛЬ"	МКД		МКД	КВ.М.	4298,700	1,025	0,318	1,025	0,318			
																	Итого по контейнерной площадке	2,584	0,802	2,584	0,802
55	пр-д. Достоевского ул., д.3	Контейнерная площадка	55.804541	38.463875	ОМСУ	8	1	Достоевского ул., д.1	ООО "УЮТНЫЙ ДОМ ЭЛЕКТРОСТАЛЬ"	МКД	МКД	МКД	КВ.М.	988,100	0,236	0,073	0,236	0,073			
								Достоевского ул., д.3	ООО "УЮТНЫЙ ДОМ ЭЛЕКТРОСТАЛЬ"	МКД		МКД	КВ.М.	893,400	0,213	0,066	0,213	0,066			
								К.Маркса ул., д.50	ООО "УЮТНЫЙ ДОМ ЭЛЕКТРОСТАЛЬ"	МКД		МКД	КВ.М.	1511,900	0,360	0,112	0,360	0,112			
								К.Маркса ул., д.52	ООО "УЮТНЫЙ ДОМ ЭЛЕКТРОСТАЛЬ"	МКД		МКД	КВ.М.	963,100	0,230	0,071	0,230	0,071			
								К.Маркса ул., д.52А	ООО "УЮТНЫЙ ДОМ ЭЛЕКТРОСТАЛЬ"	МКД		МКД	КВ.М.	977,400	0,233	0,072	0,233	0,072			
								К.Маркса ул., д.54	ООО "УЮТНЫЙ ДОМ ЭЛЕКТРОСТАЛЬ"	МКД		МКД	КВ.М.	1512,500	0,361	0,112	0,361	0,112			
								Корнеева ул., д.33	ООО "УЮТНЫЙ ДОМ ЭЛЕКТРОСТАЛЬ"	МКД		МКД	КВ.М.	962,800	0,229	0,071	0,229	0,071			
								Корнеева ул., д.35	ООО "УЮТНЫЙ ДОМ ЭЛЕКТРОСТАЛЬ"	МКД		МКД	КВ.М.	979,100	0,233	0,072	0,233	0,072			
								Достоевского ул., д.3	ООО "Волна-2"	ЮЛ			КВ.М.	0,000	0,000	0,000	0,000	0,000			
								Достоевского ул., д.3	СНТ "Полянка"	ЮЛ			КВ.М.	0,000	0,011	0,000	0,011	0,000			
																	Итого по контейнерной площадке	2,106	0,650	2,106	0,650

Генеральная схема санитарной очистки городского округа Электросталь

56	Трудовая ул., д.0/2	Контейнерная площадка	55.803803	38.455638	ОМСУ	6	1	Трудовая ул., д.0/2	ООО "УЮТНЫЙ ДОМ ЭЛЕКТРОСТАЛЬ"	МКД	МКД	МКД	КВ.М.	2561,900	0,611	0,190	0,611	0,190
Итого по контейнерной площадке																	0,611	0,190
57	Октябрьская ул., д.3	Контейнерная площадка	55.804531	38.458764	ОМСУ	4	0	Октябрьская ул., д.3	ООО "УЮТНЫЙ ДОМ ЭЛЕКТРОСТАЛЬ"	МКД	МКД	МКД	КВ.М.	1532,300	0,365	0,113	0,365	0,113
								Октябрьская ул., д.3А	ООО "УЮТНЫЙ ДОМ ЭЛЕКТРОСТАЛЬ"	МКД		МКД	КВ.М.	1531,000	0,365	0,113	0,365	0,113
								Октябрьская ул., д.6	ООО "УЮТНЫЙ ДОМ ЭЛЕКТРОСТАЛЬ"	МКД		МКД	КВ.М.	3467,200	0,826	0,256	0,826	0,256
								Трудовая ул., д.1А	ООО "УЮТНЫЙ ДОМ ЭЛЕКТРОСТАЛЬ"	МКД		МКД	КВ.М.	1511,400	0,360	0,112	0,360	0,112
Итого по контейнерной площадке																	1,917	0,595
58	К.Маркса ул., д.55	Контейнерная площадка	55.806312	38.460399	ОМСУ	5	0	К.Маркса ул., д.53	ООО "УЮТНЫЙ ДОМ ЭЛЕКТРОСТАЛЬ"	МКД	МКД	МКД	КВ.М.	945,800	0,225	0,070	0,225	0,070
								К.Маркса ул., д.55	ООО "УЮТНЫЙ ДОМ ЭЛЕКТРОСТАЛЬ"	МКД		МКД	КВ.М.	1519,200	0,362	0,112	0,362	0,112
Итого по контейнерной площадке																	0,588	0,182
59	К.Маркса ул., д.47А	Контейнерная площадка	55.804150	38.460700	ОМСУ	6	1	К.Маркса ул., д.47А	ООО "УЮТНЫЙ ДОМ ЭЛЕКТРОСТАЛЬ"	МКД	МКД	МКД	КВ.М.	2565,800	0,612	0,190	0,612	0,190
								К.Маркса ул., д.49	ООО "УЮТНЫЙ ДОМ ЭЛЕКТРОСТАЛЬ"	МКД		МКД	КВ.М.	1513,900	0,361	0,112	0,361	0,112
								К.Маркса ул., д.49А	ООО "УЮТНЫЙ ДОМ ЭЛЕКТРОСТАЛЬ"	МКД		МКД	КВ.М.	1495,700	0,357	0,111	0,357	0,111
								К.Маркса ул., д.49Б	ООО "УЮТНЫЙ ДОМ ЭЛЕКТРОСТАЛЬ"	МКД		МКД	КВ.М.	1513,900	0,361	0,112	0,361	0,112
								К.Маркса ул., д.47А	ООО "Кафе Восточное"	ЮЛ			КВ.М.	0,000	0,159	0,000	0,159	0,000
Итого по контейнерной площадке																	1,849	0,524

Генеральная схема санитарной очистки городского округа Электросталь

60	К.Маркса ул., д.41	Контейнерная площадка	55.802400	38.461633	ОМСУ	5	0	К.Маркса ул., д.41	ООО "УЮТНЫЙ ДОМ ЭЛЕКТРОСТАЛЬ"	МКД	МКД	МКД	КВ.М.	1618,900	0,386	0,120	0,386	0,120		
								Октябрьская ул., д.11А	ООО "УЮТНЫЙ ДОМ ЭЛЕКТРОСТАЛЬ"	МКД		МКД	КВ.М.	2523,600	0,602	0,187	0,602	0,187		
								К.Маркса ул., д.41	ИП Чучва Д.Н.	ИП			КВ.М.	0,000	0,465	0,000	0,465	0,000		
								К.Маркса ул., д.41	ИП Рахматуллин Р.Г.	ИП			КВ.М.	0,000	0,007	0,000	0,007	0,000		
								К.Маркса ул., д.41	ИП Кузнецова	ИП			КВ.М.	0,000	0,032	0,000	0,032	0,000		
Итого по контейнерной площадке																	1,491	0,306		
61	К.Маркса ул., д.35	Контейнерная площадка	55.800483	38.462650	ОМСУ	3	0	К.Маркса ул., д.31	ООО "УЮТНЫЙ ДОМ ЭЛЕКТРОСТАЛЬ"	МКД	МКД	МКД	КВ.М.	465,600	0,111	0,034	0,111	0,034		
								К.Маркса ул., д.33	ООО "УЮТНЫЙ ДОМ ЭЛЕКТРОСТАЛЬ"	МКД		МКД	КВ.М.	464,400	0,111	0,034	0,111	0,034		
								К.Маркса ул., д.35	ООО "УЮТНЫЙ ДОМ ЭЛЕКТРОСТАЛЬ"	МКД		МКД	КВ.М.	688,000	0,164	0,051	0,164	0,051		
								К.Маркса ул., д.37	ООО "УЮТНЫЙ ДОМ ЭЛЕКТРОСТАЛЬ"	МКД		МКД	КВ.М.	463,300	0,110	0,034	0,110	0,034		
Итого по контейнерной площадке																	0,496	0,154		
62	Восточная ул., д.4а	Контейнерная площадка	55.800400	38.473117	ОМСУ	6	1	Восточная ул., д.4а	ООО "ЭЛЬВЕСТ"	МКД	МКД	МКД	КВ.М.	6187,300	1,475	0,458	1,475	0,458		
Итого по контейнерной площадке																	1,475	0,458	1,475	0,458
63	ул. Пушкина, д.4	Контейнерная площадка	55.801317	38.472783	ОМСУ	6	0	ул. Пушкина, д.4	ООО "Электросталь Жилкомфорт"	МКД	МКД	МКД	КВ.М.	2414,300	0,575	0,179	0,575	0,179		
								ул. Пушкина, д.4А	ООО "Электросталь Жилкомфорт"	МКД		МКД	КВ.М.	1814,400	0,432	0,134	0,432	0,134		
								ул. Советская, д.11/2	ООО "Электросталь Жилкомфорт"	МКД		МКД	КВ.М.	4380,300	1,044	0,324	1,044	0,324		
								ул. Пушкина, д.4	ИП Логинова Э.А.	ИП			КВ.М.	0,000	0,018	0,000	0,018	0,000		

Генеральная схема санитарной очистки городского округа Электросталь

Итого по контейнерной площадке															2,070	0,637	2,070	0,637
64	Загонова ул., д.17	Контейнерная площадка	55.801283	38.468700	ОМСУ	5	0	Загонова ул., д.15	ООО "УЮТНЫЙ ДОМ ЭЛЕКТРОСТАЛЬ"	МКД	МКД	МКД	КВ.М.	2563,300	0,611	0,190	0,611	0,190
								Загонова ул., д.17	ООО "УЮТНЫЙ ДОМ ЭЛЕКТРОСТАЛЬ"	МКД		МКД	КВ.М.	3328,500	0,793	0,246	0,793	0,246
								Загонова ул., д.15	ИП Шиленкова К.Ю.				КВ.М.	0,000	0,027	0,000	0,027	0,000
								Загонова ул., д.15	ЗАО ТПК "Элко"	ЮЛ			КВ.М.	0,000	0,101	0,000	0,101	0,000
Итого по контейнерной площадке														1,532	0,436	1,532	0,436	
65	Корнеева ул., д.2	Контейнерная площадка	55.797750	38.468200	ОМСУ	6	0	Загонова ул., д.1	ООО "УЮТНЫЙ ДОМ ЭЛЕКТРОСТАЛЬ"	МКД	МКД	МКД	КВ.М.	380,500	0,091	0,028	0,091	0,028
								Загонова ул., д.3	ООО "УЮТНЫЙ ДОМ ЭЛЕКТРОСТАЛЬ"	МКД		МКД	КВ.М.	436,400	0,104	0,032	0,104	0,032
								Загонова ул., д.4	ООО "УЮТНЫЙ ДОМ ЭЛЕКТРОСТАЛЬ"	МКД		МКД	КВ.М.	663,300	0,158	0,049	0,158	0,049
								Корнеева ул., д.2	ООО "УЮТНЫЙ ДОМ ЭЛЕКТРОСТАЛЬ"	МКД		МКД	КВ.М.	1846,900	0,440	0,137	0,440	0,137
								Спортивная ул., д.9	ООО "УЮТНЫЙ ДОМ ЭЛЕКТРОСТАЛЬ"	МКД		МКД	КВ.М.	1900,800	0,453	0,141	0,453	0,141
								Спортивная ул., д.9А	ООО "УЮТНЫЙ ДОМ ЭЛЕКТРОСТАЛЬ"	МКД		МКД	КВ.М.	909,200	0,217	0,067	0,217	0,067
								Спортивная ул., д.13/2	ООО "УЮТНЫЙ ДОМ ЭЛЕКТРОСТАЛЬ"	МКД		МКД	КВ.М.	625,500	0,149	0,046	0,149	0,046
								Мичурина ул., д.4	ООО "УЮТНЫЙ ДОМ ЭЛЕКТРОСТАЛЬ"	МКД		МКД	КВ.М.	631,200	0,150	0,047	0,150	0,047
								Мичурина ул., д.6	ООО "УЮТНЫЙ ДОМ ЭЛЕКТРОСТАЛЬ"	МКД		МКД	КВ.М.	621,200	0,148	0,046	0,148	0,046
								Мичурина ул., д.8	ООО "УЮТНЫЙ ДОМ ЭЛЕКТРОСТАЛЬ"	МКД		МКД	КВ.М.	436,200	0,104	0,032	0,104	0,032
Мичурина ул., д.10	ООО "УЮТНЫЙ ДОМ ЭЛЕКТРОСТАЛЬ"	МКД		МКД	КВ.М.	430,800	0,103	0,032	0,103	0,032								
Итого по контейнерной площадке														2,117	0,657	2,117	0,657	

Генеральная схема санитарной очистки городского округа Электросталь

66	Трудовая ул., д.34	Контейнерная площадка	55.794437	38.459616	ОМСУ	4	0	Рабочая ул., д.29	ООО "УЮТНЫЙ ДОМ ЭЛЕКТРОСТАЛЬ"	МКД	МКД	МКД	КВ.М.	1436,200	0,342	0,106	0,342	0,106
								Трудовая ул., д.34	ООО "УЮТНЫЙ ДОМ ЭЛЕКТРОСТАЛЬ"	МКД		МКД	КВ.М.	4227,400	1,008	0,313	1,008	0,313
								Трудовая ул., д.34	ООО "Каскад-металл"	ЮЛ			КВ.М.	0,000	0,000	0,000	0,000	0,000
								Трудовая ул., д.34	ООО "Мосты Северо-Запада"	ЮЛ			КВ.М.	0,000	0,995	0,000	0,995	0,000
Итого по контейнерной площадке														2,345	0,419	2,345	0,419	
67	Трудовая ул., д.43	Контейнерная площадка	55.794633	38.460967	ОМСУ	5	0	Трудовая ул., д.41	ООО "УЮТНЫЙ ДОМ ЭЛЕКТРОСТАЛЬ"	МКД	МКД	МКД	КВ.М.	570,600	0,136	0,042	0,136	0,042
								Трудовая ул., д.43	ООО "УЮТНЫЙ ДОМ ЭЛЕКТРОСТАЛЬ"	МКД		МКД	КВ.М.	563,900	0,134	0,042	0,134	0,042
								Трудовая ул., д.45	ООО "УЮТНЫЙ ДОМ ЭЛЕКТРОСТАЛЬ"	МКД		МКД	КВ.М.	1160,500	0,277	0,086	0,277	0,086
								Октябрьская ул., д.38А	ООО "УЮТНЫЙ ДОМ ЭЛЕКТРОСТАЛЬ"	МКД		МКД	КВ.М.	688,400	0,164	0,051	0,164	0,051
								Трудовая ул., д.43	ООО "НАЯДЫ"	ЮЛ			КВ.М.	0,000	0,005	0,000	0,005	0,000
								Трудовая ул., д.43	ИП Хасанов Т.О.	ИП			КВ.М.	0,000	0,063	0,000	0,063	0,000
								Трудовая ул., д.43	ООО "Люкс"	ЮЛ			КВ.М.	0,000	0,026	0,000	0,026	0,000
Итого по контейнерной площадке														0,805	0,221	0,805	0,221	
68	Октябрьская ул., д.27	Контейнерная площадка	55.795433	38.463183	ОМСУ	5	0	Октябрьская ул., д.25	ООО "УЮТНЫЙ ДОМ ЭЛЕКТРОСТАЛЬ"	МКД	МКД	МКД	КВ.М.	1963,600	0,468	0,145	0,468	0,145
								Октябрьская ул., д.27	ООО "УЮТНЫЙ ДОМ ЭЛЕКТРОСТАЛЬ"	МКД		МКД	КВ.М.	1882,500	0,449	0,139	0,449	0,139
								Октябрьская ул., д.29	ООО "УЮТНЫЙ ДОМ ЭЛЕКТРОСТАЛЬ"	МКД		МКД	КВ.М.	1903,100	0,454	0,141	0,454	0,141
								Октябрьская ул., д.31	ООО "УЮТНЫЙ ДОМ ЭЛЕКТРОСТАЛЬ"	МКД		МКД	КВ.М.	1352,700	0,322	0,100	0,322	0,100
								Октябрьская ул., д.27	ООО "ЗАВОД СПЕЦИАЛЬНЫХ ЖЕЛЕЗОБЕТОННЫХ ТРУБ"	ЮЛ				0,000	0,000	0,000	0,000	0,000

Генеральная схема санитарной очистки городского округа Электросталь

Итого по контейнерной площадке																1,693	0,525		
69	К.Маркса ул., д.19	Контейнерная площадка	55.795433	38.463183	ОМСУ	5	0	К.Маркса ул., д.13	ООО "УЮТНЫЙ ДОМ ЭЛЕКТРОСТАЛЬ"	МКД	МКД	МКД	КВ.М.	1563,800	0,373	0,116	0,373	0,116	
								К.Маркса ул., д.15	ООО "УЮТНЫЙ ДОМ ЭЛЕКТРОСТАЛЬ"	МКД		МКД	КВ.М.	1126,900	0,269	0,083	0,269	0,083	
								К.Маркса ул., д.17	ООО "УЮТНЫЙ ДОМ ЭЛЕКТРОСТАЛЬ"	МКД		МКД	КВ.М.	1464,600	0,349	0,108	0,349	0,108	
								К.Маркса ул., д.19	ООО "УЮТНЫЙ ДОМ ЭЛЕКТРОСТАЛЬ"	МКД		МКД	КВ.М.	1123,400	0,268	0,083	0,268	0,083	
								К.Маркса ул., д.19	ООО "Полдень"	ЮЛ			КВ.М.	0,000	0,005	0,000	0,005	0,000	
								К.Маркса ул., д.19	ИП Збицкий В.Н.	ИП			КВ.М.	0,000	0,031	0,000	0,031	0,000	
								К.Маркса ул., д.19	ООО "Юнона-мебель"	ЮЛ			КВ.М.	0,000	0,002	0,000	0,002	0,000	
								К.Маркса ул., д.19	ООО "ОКБТМ"	ЮЛ			КВ.М.	0,000	0,157	0,000	0,157	0,000	
								К.Маркса ул., д.19	ООО "Русметалленаб"	ЮЛ			КВ.М.	0,000	0,005	0,000	0,005	0,000	
								К.Маркса ул., д.19	ООО "Евротехпласт №1.РУ"	ЮЛ			КВ.М.	0,000	0,100	0,000	0,100	0,000	
								К.Маркса ул., д.19	ИП Новикова Т.Е.	ИП			КВ.М.	0,000	0,085	0,000	0,085	0,000	
								К.Маркса ул., д.19	ООО"НПП "ЩИТ"	ЮЛ			КВ.М.	0,000	0,005	0,000	0,005	0,000	
Итого по контейнерной площадке																1,258	0,390	1,258	0,390
70	Загонова ул., д.9	Контейнерная площадка	55.799550	38.469683	ОМСУ	4	0	Загонова ул., д.9	ООО "УЮТНЫЙ ДОМ ЭЛЕКТРОСТАЛЬ"	МКД	МКД	МКД	КВ.М.	493,200	0,118	0,036	0,118	0,036	
								Загонова ул., д.11	ООО "УЮТНЫЙ ДОМ ЭЛЕКТРОСТАЛЬ"	МКД		МКД	КВ.М.	488,200	0,116	0,036	0,116	0,036	
								Корнеева ул., д.6	ООО "УЮТНЫЙ ДОМ ЭЛЕКТРОСТАЛЬ"	МКД		МКД	КВ.М.	2672,200	0,637	0,198	0,637	0,198	
								Корнеева ул., д.6	ИП Руднев В.В.	ИП			КВ.М.	0,000	0,017	0,000	0,017	0,000	

Генеральная схема санитарной очистки городского округа Электросталь

Итого по контейнерной площадке															0,888	0,270	0,888	0,270
71	ул. Лесная ул., д.32	Контейнерная площадка	55.798850	38.489633	ОМСУ	4	0	Лесная ул., д.25	ООО "УЮТНЫЙ ДОМ ЭЛЕКТРОСТАЛЬ"	МКД	МКД	МКД	КВ.М.	2040,700	0,486	0,151	0,486	0,151
								Лесная ул., д.32	ООО "УЮТНЫЙ ДОМ ЭЛЕКТРОСТАЛЬ"	МКД		МКД	КВ.М.	2462,300	0,587	0,182	0,587	0,182
								Лесная ул., д.34	ООО "УЮТНЫЙ ДОМ ЭЛЕКТРОСТАЛЬ"	МКД		МКД	КВ.М.	2471,300	0,589	0,183	0,589	0,183
								Лесная ул., д.32	ООО "ТрансДорСтрой"	ЮЛ			КВ.М.	0,000	0,034	0,000	0,034	0,000
								Лесная ул., д.32	ООО "ФЕОФАРМ"	ЮЛ			КВ.М.	0,000	0,394	0,000	0,394	0,000
Итого по контейнерной площадке															2,090	0,516	2,090	0,516
72	Лесная ул., д.26	Контейнерная площадка	55.799050	38.486700	ОМСУ	6	0	Лесная ул., д.26	ООО "ЭЛВЕСТ"	МКД	МКД	МКД	КВ.М.	530,000	0,126	0,039	0,126	0,039
								Лесная ул., д.24	ООО "ЭЛВЕСТ"	МКД		МКД	КВ.М.	532,000	0,127	0,039	0,127	0,039
								Лесная ул., д.28	ООО "ЭЛВЕСТ"	МКД		МКД	КВ.М.	529,000	0,126	0,039	0,126	0,039
								Лесная ул., д.26	ИП Самохин Д.Ю.	ИП			КВ.М.	0,000	0,103	0,000	0,103	0,000
Итого по контейнерной площадке															0,482	0,118	0,482	0,118
73	Спортивная ул., д.29	Контейнерная площадка	55.799200	38.475333	ОМСУ	6	1	Спортивная ул., д.29	ООО "УЮТНЫЙ ДОМ ЭЛЕКТРОСТАЛЬ"	МКД	МКД	МКД	КВ.М.	9587,700	2,285	0,709	2,285	0,709
								Спортивная ул., д.29	ООО "Клеберг"	ЮЛ			КВ.М.	0,000	0,012	0,000	0,012	0,000
								Спортивная ул., д.29	ИП Климова Т.В.	ИП			КВ.М.	0,000	0,034	0,000	0,034	0,000
								Спортивная ул., д.29	ИП Штыменко Е.В.	ИП			КВ.М.	0,000	0,013	0,000	0,013	0,000
Итого по контейнерной площадке																	2,344	0,709
74	Ногинское ш., д.12А	Контейнерная площадка	55.800933	38.430983	ОМСУ	6	1	Ногинское ш., д.12А	МБУ "ЭЛЕКТРОСТАЛЬСКАЯ КОММУНАЛЬНАЯ КОМПАНИЯ"	МКД	МКД	МКД	КВ.М.	3291,600	0,785	0,243	0,785	0,243

Генеральная схема санитарной очистки городского округа Электросталь

								Ногинское ш., д.12А	ООО "Электросталь Жилсервис"	ЮЛ			кв.м.	0,000	0,795	0,000	0,795	0,000	
Итого по контейнерной площадке																1,580	0,243	1,580	0,243
75	Пушкина ул., д.31А	Контейнерная площадка	55.802417	38.432717	ОМСУ	4	0	Пушкина ул., д.31	МБУ "ЭЛЕКТРОСТАЛЬСКАЯ КОММУНАЛЬНАЯ КОМПАНИЯ"	МКД	МКД	МКД	кв.м.	2745,500	0,654	0,203	0,654	0,203	
								Пушкина ул., д.31	ООО "Электросталь Жилсервис"	МКД		МКД	кв.м.	0,000	0,663	0,000	0,663	0,000	
								Пушкина ул., д.31А	СНТ "Медик"	ЮЛ			кв.м.	0,000	0,189	0,000	0,189	0,000	
Итого по контейнерной площадке																1,506	0,203	1,506	0,203
76	Пушкина ул., д.28	Контейнерная площадка	55.801683	38.433217	ОМСУ	5	0	Пушкина ул., д.28	МБУ "ЭЛЕКТРОСТАЛЬСКАЯ КОММУНАЛЬНАЯ КОМПАНИЯ"	МКД	МКД	МКД	кв.м.	2564,800	0,611	0,190	0,611	0,190	
								Пушкина ул., д.28А	МБУ "ЭЛЕКТРОСТАЛЬСКАЯ КОММУНАЛЬНАЯ КОМПАНИЯ"	МКД		МКД	кв.м.	2072,400	0,494	0,153	0,494	0,153	
								Пушкина ул., д.28	ООО "Электросталь Жилсервис"	ЮЛ			кв.м.	0,000	0,500	0,000	0,500	0,000	
								Пушкина ул., д.28А	ООО "Электросталь Жилсервис"	ЮЛ			кв.м.	0,000	0,619	0,000	0,619	0,000	
Итого по контейнерной площадке																2,224		2,224	0,343
77	Пушкина ул., д.19/16	Контейнерная площадка	55.798317	38.434733	ОМСУ	8	1	Пушкина ул., д.19/16	МБУ "ЭЛЕКТРОСТАЛЬСКАЯ КОММУНАЛЬНАЯ КОМПАНИЯ"	МКД	МКД	МКД	кв.м.	3050,200	0,727	0,226	0,727	0,226	
								Пушкина ул., д.21	МБУ "ЭЛЕКТРОСТАЛЬСКАЯ КОММУНАЛЬНАЯ КОМПАНИЯ"	МКД		МКД	кв.м.	3519,700	0,839	0,260	0,839	0,260	
								Пушкина ул., д.19/16	ООО "Электросталь Жилсервис"	ЮЛ			кв.м.	0,000	0,737	0,000	0,737	0,000	
								Пушкина ул., д.21	ООО "Электросталь Жилсервис"	ЮЛ			кв.м.	0,000	0,850	0,000	0,850	0,000	
								Пушкина ул., д.19/16	ИП Копылова М.С.	ИП			кв.м.	0,000	0,026	0,000	0,026	0,000	

Генеральная схема санитарной очистки городского округа Электросталь

									Пушкина ул., д.19/16	ИП Авилова Ю.Ю.	ИП				КВ.М.	0,000	0,013	0,000	0,013	0,000													
									Пушкина ул., д.19/16	ООО "Тамерлан"	ЮЛ				КВ.М.	0,000	0,075	0,000	0,075	0,000													
Итого по контейнерной площадке																												3,267	0,486				
78	Пушкина ул., д.24/14	Контейнерная площадка	55.798400	38.436100	ОМСУ	4	0	Пушкина ул., д.24/14	МБУ "ЭЛЕКТРОСТАЛЬСКАЯ КОММУНАЛЬНАЯ КОМПАНИЯ"	МКД	МКД	МКД	КВ.М.	3061,500	0,730	0,226	0,730	0,226															
								Жулябина ул., д.12	МБУ "ЭЛЕКТРОСТАЛЬСКАЯ КОММУНАЛЬНАЯ КОМПАНИЯ"	МКД		МКД	КВ.М.	3039,000	0,724	0,225	0,724	0,225															
								Пушкина ул., д.24/14	ООО "Электросталь Жилсервис"	ЮЛ			КВ.М.	0,000	0,739	0,000	0,739	0,000															
								Жулябина ул., д.12	ООО "Электросталь Жилсервис"	ЮЛ			КВ.М.	0,000	0,734	0,000	0,734	0,000															
								Пушкина ул., д.24/14	ИП Рыбина Л.Г.	ИП			КВ.М.	0,000	0,059	0,000	0,059	0,000															
								Пушкина ул., д.24/14	ООО "Сената"	ЮЛ			КВ.М.	0,000	0,034	0,000	0,034	0,000															
								Пушкина ул., д.24/14	ООО "Ясон"	ЮЛ			КВ.М.	0,000	0,021	0,000	0,021	0,000															
Итого по контейнерной площадке																														3,041	0,451	3,041	0,451
79	Ленина пр-т, д.13	Контейнерная площадка	55.800700	38.439400	ОМСУ	8	1	Ленина пр-т, д.13	МБУ "ЭЛЕКТРОСТАЛЬСКАЯ КОММУНАЛЬНАЯ КОМПАНИЯ"	МКД	МКД	МКД	КВ.М.	3037,100	0,724	0,225	0,724	0,225															
								Ленина пр-т, д.13А	МБУ "ЭЛЕКТРОСТАЛЬСКАЯ КОММУНАЛЬНАЯ КОМПАНИЯ"	МКД		МКД	КВ.М.	2501,000	0,596	0,185	0,596	0,185															
								Ленина пр-т, д.11	МБУ "ЭЛЕКТРОСТАЛЬСКАЯ КОММУНАЛЬНАЯ КОМПАНИЯ"	МКД		МКД	КВ.М.	2040,400	0,486	0,151	0,486	0,151															
								Ленина пр-т, д.9	МБУ "ЭЛЕКТРОСТАЛЬСКАЯ КОММУНАЛЬНАЯ КОМПАНИЯ"	МКД		МКД	КВ.М.	3131,700	0,746	0,232	0,746	0,232															

Генеральная схема санитарной очистки городского округа Электросталь

Ленина пр-т, д.9А	МБУ "ЭЛЕКТРОСТАЛЬСКАЯ КОММУНАЛЬНАЯ КОМПАНИЯ"	МКД		МКД	КВ.М.	3229,300	0,770	0,239	0,770	0,239
Ленина пр-т, д.15А	МБУ "ЭЛЕКТРОСТАЛЬСКАЯ КОММУНАЛЬНАЯ КОМПАНИЯ"	МКД		МКД	КВ.М.	3136,600	0,748	0,232	0,748	0,232
Ленина пр-т, д.17	МБУ "ЭЛЕКТРОСТАЛЬСКАЯ КОММУНАЛЬНАЯ КОМПАНИЯ"	МКД		МКД	КВ.М.	1932,800	0,461	0,143	0,461	0,143
Первомайская ул., д.14	МБУ "ЭЛЕКТРОСТАЛЬСКАЯ КОММУНАЛЬНАЯ КОМПАНИЯ"	МКД		МКД	КВ.М.	3095,600	0,738	0,229	0,738	0,229
Ленина пр-т, д.15	МБУ "ЭЛЕКТРОСТАЛЬСКАЯ КОММУНАЛЬНАЯ КОМПАНИЯ"	МКД		МКД	КВ.М.	2631,500	0,627	0,195	0,627	0,195
Ленина пр-т, д.13	ООО "Электросталь Жилсервис"	ЮЛ			КВ.М.	0,000	0,604	0,000	0,604	0,000
Ленина пр-т, д.13А	ООО "Электросталь Жилсервис"	ЮЛ			КВ.М.	0,000	0,604	0,000	0,604	0,000
Ленина пр-т, д.11	ООО "Электросталь Жилсервис"	ЮЛ			КВ.М.	0,000	0,493	0,000	0,493	0,000
Ленина пр-т, д.9	ООО "Электросталь Жилсервис"	ЮЛ			КВ.М.	0,000	0,756	0,000	0,756	0,000
Ленина пр-т, д.9А	ООО "Электросталь Жилсервис"	ЮЛ			КВ.М.	0,000	0,780	0,000	0,780	0,000
Ленина пр-т, д.15А	ООО "Электросталь Жилсервис"	ЮЛ			КВ.М.	0,000	0,757	0,000	0,757	0,000
Ленина пр-т, д.17	ООО "Электросталь Жилсервис"	ЮЛ			КВ.М.	0,000	0,484	0,000	0,484	0,000
Первомайская ул., д.14	ООО "Электросталь Жилсервис"	ЮЛ			КВ.М.	0,000	0,748	0,000	0,748	0,000
Ленина пр-т, д.15	ООО "Электросталь Жилсервис"	ЮЛ			КВ.М.	0,000	0,038	0,000	0,038	0,000
Ленина пр-т, д.13	ИП Минасян И.В.	ИП			КВ.М.	0,000	0,167	0,000	0,167	0,000
Ленина пр-т, д.13	ИП Алпацкий И.Г.	ИП			КВ.М.	0,000	0,138	0,000	0,138	0,000

Генеральная схема санитарной очистки городского округа Электросталь

									Ленина пр-т, д.13	ООО "Вавилон"	ЮЛ			кв.м.	0,000	0,072	0,000	0,072	0,000
									Ленина пр-т, д.13	ИП Бахметьева Л.С.	ИП			кв.м.	0,000	0,075	0,000	0,075	0,000
Итого по контейнерной площадке																			
	80	Первомайская ул., д.2Б	Контейнерная площадка	55.804583	38.437317	ОМСУ	8	1	Первомайская ул., д.2Б	МБУ "ЭЛЕКТРОСТАЛЬСКАЯ КОММУНАЛЬНАЯ КОМПАНИЯ"	МКД	МКД	МКД	кв.м.	4787,800	1,141	0,354	1,141	0,354
									Первомайская ул., д.04	МБУ "ЭЛЕКТРОСТАЛЬСКАЯ КОММУНАЛЬНАЯ КОМПАНИЯ"	МКД		МКД	кв.м.	4792,300	1,142	0,354	1,142	0,354
									Первомайская ул., д.04Б	МБУ "ЭЛЕКТРОСТАЛЬСКАЯ КОММУНАЛЬНАЯ КОМПАНИЯ"	МКД		МКД	кв.м.	4704,900	1,121	0,348	1,121	0,348
									Первомайская ул., д.04А	МБУ "ЭЛЕКТРОСТАЛЬСКАЯ КОММУНАЛЬНАЯ КОМПАНИЯ"	МКД		МКД	кв.м.	4870,000	1,161	0,360	1,161	0,360
									Первомайская ул., д.2Б	ООО "Электросталь Жилсервис"	ЮЛ			кв.м.	0,000	1,156	0,000	1,156	0,000
									Первомайская ул., д.04	ООО "Электросталь Жилсервис"	ЮЛ			кв.м.	0,000	1,157	0,000	1,157	0,000
									Первомайская ул., д.04Б	ООО "Электросталь Жилсервис"	ЮЛ			кв.м.	0,000	0,107	0,000	0,107	0,000
									Первомайская ул., д.04А	ООО "Электросталь Жилсервис"	ЮЛ			кв.м.	0,000	1,176	0,000	1,176	0,000
									Первомайская ул., д.2Б	ООО "Три медведя"	ЮЛ			кв.м.	0,000	0,077	0,000	0,077	0,000
									Первомайская ул., д.2Б	ООО "ЛИГА"	ЮЛ			кв.м.	0,000	0,398	0,000	0,398	0,000
									Первомайская ул., д.2Б	ИП Рахматуллина М.М.	ИП			кв.м.	0,000	0,013	0,000	0,013	0,000
									Первомайская ул., д.2Б	ООО "Три медведя"	ЮЛ			кв.м.	0,000	0,077	0,000	0,077	0,000
Итого по контейнерной площадке																			

Генеральная схема санитарной очистки городского округа Электросталь

81	пр-т Ленина д.07	Контейнерная площадка	55.811133	38.433983	ОМСУ	4	1	пр-т Ленина д.07	МБУ "ЭЛЕКТРОСТАЛЬСКАЯ КОММУНАЛЬНАЯ КОМПАНИЯ"	МКД	МКД	МКД	кв.м.	14374,600	3,426	1,063	3,426	1,063
								пр-т Ленина д.07	ООО "Электросталь Жилсервис"	ЮЛ			кв.м.	0,000	3,426	0,000	3,426	0,000
								пр-т Ленина д.07	ИП Говорушкин Н.Н.	ИП			кв.м.	0,000	0,115	0,000	0,115	0,000
								пр-т Ленина д.07	ИП Николаева А.О.	ИП			кв.м.	0,000	0,084	0,000	0,084	0,000
Итого по контейнерной площадке															7,051	1,063	7,051	1,063
82	Первомайская ул., д.010	Контейнерная площадка	55.809283	38.437567	ОМСУ	6	1	Первомайская ул., д.010	МБУ "ЭЛЕКТРОСТАЛЬСКАЯ КОММУНАЛЬНАЯ КОМПАНИЯ"	МКД	МКД	МКД	кв.м.	4504,100	1,074	0,333	1,074	0,333
								Первомайская ул., д.010	ООО "Электросталь Жилсервис"	ЮЛ			кв.м.	0,000	1,088	0,000	1,088	0,000
								Первомайская ул., д.010	СНТ "Зеленый городок №4"	ЮЛ			кв.м.	0,000	0,038	0,000	0,038	0,000
								Первомайская ул., д.010	СНТ "Зеленый городок №6"	ЮЛ			кв.м.	0,000	0,063	0,000	0,063	0,000
								Первомайская ул., д.010	СНТ "Зеленый городок №5"	ЮЛ			кв.м.	0,000	0,069	0,000	0,069	0,000
								Первомайская ул., д.010	СНТ "Зеленый городок-3"	ЮЛ			кв.м.	0,000	0,050	0,000	0,050	0,000
								Первомайская ул., д.010	ИП Междумян К.С.	ИП			кв.м.	0,000	0,014	0,000	0,014	0,000
								Первомайская ул., д.010	ООО "Свисс абразивс"	ЮЛ			кв.м.	0,000	0,095	0,000	0,095	0,000
								Первомайская ул., д.010	ИП Макеева Е.М.	ИП			кв.м.	0,000	0,023	0,000	0,023	0,000
								Первомайская ул., д.010	ООО "СТРОЙМОНТАЖ НАЛАДКА-54"	ЮЛ			кв.м.	0,000	0,000	0,000	0,000	0,000
Итого по контейнерной площадке															2,513	0,333	2,513	0,333
83	пр-т Ленина д.06	Контейнерная площадка	55.810750	38.431567	ОМСУ	6	0	пр-т Ленина д.06	АО "СЕВЕРНОЕ"	МКД	МКД	МКД	кв.м.	14374,600	3,426	1,063	3,426	1,063

Генеральная схема санитарной очистки городского округа Электросталь

								пр-т Ленина д.06	ИП Тюрин Д.В.	ИП			кв.м.	0,000	0,007	0,000	0,007	0,000									
								пр-т Ленина д.06	ООО"Тридцать два"	ЮЛ			кв.м.	0,000	0,014	0,000	0,014	0,000									
								пр-т Ленина д.06	ИП Мжельская Е.В.	ИП			кв.м.	0,000	0,009	0,000	0,009	0,000									
Итого по контейнерной площадке																						3,456	1,063	3,456	1,063		
84	пр-т Ленина д.04	Контейнерная площадка	55.809550	38.431417	ОМСУ	6	0	пр-т Ленина д.04	МБУ "ЭЛЕКТРОСТАЛЬСКАЯ КОММУНАЛЬНАЯ КОМПАНИЯ"	МКД	МКД	МКД	кв.м.	3095,900	0,738	0,229	0,738	0,229									
								пр-т Ленина д.04А	МБУ "ЭЛЕКТРОСТАЛЬСКАЯ КОММУНАЛЬНАЯ КОМПАНИЯ"	МКД	МКД	МКД	кв.м.	2653,600	0,633	0,196	0,633	0,196									
								пр-т Ленина д.04	ООО "Электросталь Жилсервис"	ЮЛ			кв.м.	0,000	0,748	0,000	0,748	0,000									
								пр-т Ленина д.04А	ООО "Электросталь Жилсервис"	ЮЛ			кв.м.	0,000	0,641	0,000	0,641	0,000									
								пр-т Ленина д.04	ИП Аносов В.И.	ИП			кв.м.	0,000	0,072	0,000	0,072	0,000									
								пр-т Ленина д.04	ООО "ИМИДЖ"	ЮЛ			кв.м.	0,000	0,579	0,000	0,579	0,000									
								пр-т Ленина д.04	ИП Роднова М.М.	ИП			кв.м.	0,000	0,018	0,000	0,018	0,000									
								пр-т Ленина д.04	ИП Чучва Д.Н.	ИП			кв.м.	0,000	0,465	0,000	0,465	0,000									
Итого по контейнерной площадке																							3,893	0,425	3,893	0,425	
85	пр-т Ленина д.2, к.1	Контейнерная площадка	55.794437	38.459616	ОМСУ	5	0	пр-т Ленина д.2, к.1	МБУ "ЭЛЕКТРОСТАЛЬСКАЯ КОММУНАЛЬНАЯ КОМПАНИЯ"	МКД	МКД	МКД	кв.м.	12887,000	3,072	0,953	3,072	0,953									
								пр-т Ленина д.2, к.1	ООО "Электросталь Жилсервис"	ЮЛ			кв.м.	0,000	3,426	0,000	3,426	0,000									
Итого по контейнерной площадке																								6,498	0,953	6,498	0,953
86	Ленина пр-т, д.8А	Контейнерная площадка	55.799800	38.437167	ОМСУ	4	1	Ленина пр-т, д.8А	МБУ "ЭЛЕКТРОСТАЛЬСКАЯ КОММУНАЛЬНАЯ КОМПАНИЯ"	МКД	МКД	МКД	кв.м.	4787,800	1,141	0,354	1,141	0,354									

Генеральная схема санитарной очистки городского округа Электросталь

									КОММУНАЛЬНАЯ КОМПАНИЯ"											
								Ленина пр-т, д.8	МБУ "ЭЛЕКТРОСТАЛЬСКАЯ КОММУНАЛЬНАЯ КОМПАНИЯ"	МКД		МКД	КВ.М.	4792,300	1,142	0,354	1,142	0,354		
								Ленина пр-т, д.12	МБУ "ЭЛЕКТРОСТАЛЬСКАЯ КОММУНАЛЬНАЯ КОМПАНИЯ"	МКД		МКД	КВ.М.	4704,900	1,121	0,348	1,121	0,348		
								Ленина пр-т, д.8А	ООО "Электросталь Жилсервис"	ЮЛ			КВ.М.	0,000	0,619	0,000	0,619	0,000		
								Ленина пр-т, д.8	ООО "Электросталь Жилсервис"	ЮЛ			КВ.М.	0,000	0,617	0,000	0,617	0,000		
								Ленина пр-т, д.12	ООО "Электросталь Жилсервис"	ЮЛ			КВ.М.	0,000	0,566	0,000	0,566	0,000		
								Ленина пр-т, д.8А	ООО "ФЕОФАРМ"	ЮЛ			КВ.М.	0,000	0,394	0,000	0,394	0,000		
								Ленина пр-т, д.8А	ООО "ЮИТ-Сервис"	ЮЛ			КВ.М.	0,000	2,650	0,000	2,650	0,000		
								Ленина пр-т, д.8А	ООО "Суини Тодд"	ЮЛ			КВ.М.	0,000	0,017	0,000	0,017	0,000		
								Ленина пр-т, д.8А	ИП Котлярова А.Н.	ИП			КВ.М.	0,000	0,037	0,000	0,037	0,000		
								Ленина пр-т, д.8А	ИП Чучва Д.Н.	ИП			КВ.М.	0,000	0,465	0,000	0,465	0,000		
															8,770		1,057	8,716		1,057
Итого по контейнерной площадке																				
87	Ленина пр-т, д.12А	Контейнерная площадка	55.798883	38.437467	ОМСУ	8	0	Ленина пр-т, д.12А	МБУ "ЭЛЕКТРОСТАЛЬСКАЯ КОММУНАЛЬНАЯ КОМПАНИЯ"	МКД	МКД	МКД	КВ.М.	2530,800	0,603	0,187	0,603	0,187		
								Жулябина ул., д.10	МБУ "ЭЛЕКТРОСТАЛЬСКАЯ КОММУНАЛЬНАЯ КОМПАНИЯ"	МКД		МКД	КВ.М.	2569,900	0,613	0,190	0,613	0,190		
								Жулябина ул., д.8	МБУ "ЭЛЕКТРОСТАЛЬСКАЯ КОММУНАЛЬНАЯ КОМПАНИЯ"	МКД		МКД	КВ.М.	2538,800	0,605	0,188	0,605	0,188		
								Ленина пр-т, д.10	МБУ "ЭЛЕКТРОСТАЛЬСКАЯ КОММУНАЛЬНАЯ КОМПАНИЯ"	МКД		МКД	КВ.М.	2538,500	0,605	0,188	0,605	0,188		

Генеральная схема санитарной очистки городского округа Электросталь

									КОММУНАЛЬНАЯ КОМПАНИЯ"										
									Ленина пр-т, д.12А	ООО "Электросталь Жилсервис"	ЮЛ			кв.м.	0,000	1,156	0,000	1,156	0,000
									Жулябина ул., д.10	ООО "Электросталь Жилсервис"	ЮЛ			кв.м.	0,000	1,157	0,000	1,157	0,000
									Жулябина ул., д.8	ООО "Электросталь Жилсервис"	ЮЛ			кв.м.	0,000	0,107	0,000	0,107	0,000
									Ленина пр-т, д.10	ООО "Электросталь Жилсервис"	ЮЛ			кв.м.	0,000	1,176	0,000	1,176	0,000
									Ленина пр-т, д.12А	ИП Геращенко С.В.	ИП			кв.м.	0,000	0,052	0,000	0,052	0,000
									Ленина пр-т, д.12А	ООО "ЛК"	ЮЛ			кв.м.	0,000	0,066	0,000	0,066	0,000
									Ленина пр-т, д.12А	ИП Никитина Г.Ю.	ИП			кв.м.	0,000	0,023	0,000	0,023	0,000
									Ленина пр-т, д.12А	ИП Скрылёв С.И.	ИП			кв.м.	0,000	0,060	0,000	0,060	0,000
									Ленина пр-т, д.12А	ООО "Кристина"	ЮЛ			кв.м.	0,000	0,030	0,000	0,030	0,000
									Ленина пр-т, д.12А	ИП Раева М.Ю.	Ип			кв.м.	0,000	0,157	0,000	0,157	0,000
																6,410	0,753	6,410	0,753
Итого по контейнерной площадке																			
88	Жулябина ул., д.9	Контейнерная площадка	55.797233	38.435367	ОМСУ	5	0	Пушкина ул., д.20	ТСЖ "Пушкина 20"	МКД	МКД	МКД	кв.м.	2455,500	0,585	0,182	0,585	0,182	
								Пушкина ул., д.22	ООО "Электросталь Жилкомфорт"	МКД		МКД	кв.м.	2953,000	0,704	0,218	0,704	0,218	
								Жулябина ул., д.9	ООО "Мир путешествий"	ЮЛ			кв.м.	0,000	0,005	0,000	0,005	0,000	
								Жулябина ул., д.9	ООО "АВВА"	ЮЛ			кв.м.	0,000	0,031	0,000	0,031	0,000	
Итого по контейнерной площадке																1,325	0,400	1,325	0,400
89	Ленина пр-т, д.16	Контейнерная площадка	55.797000	38.438533	ОМСУ	5	0	Ленина пр-т, д.16	ООО "Электросталь Жилкомфорт"	МКД	МКД	МКД	кв.м.	2890,620	0,689	0,214	0,689	0,214	

Генеральная схема санитарной очистки городского округа Электросталь

								Ленина пр-т, д.18	ООО "Электросталь Жилкомфорт"	МКД		МКД	кв.м.	1544,400	0,368	0,114	0,368	0,114
								Ленина пр-т, д.20	ООО "Электросталь Жилкомфорт"	МКД		МКД	кв.м.	1423,500	0,339	0,105	0,339	0,105
								Ленина пр-т, д.20А	ООО "Электросталь Жилкомфорт"	МКД		МКД	кв.м.	2439,800	0,582	0,180	0,582	0,180
								Ленина пр-т, д.16	ИП Трояков А.О.	ИП			кв.м.	0,000	0,065	0,000	0,065	0,000
								Ленина пр-т, д.16	ООО "Бирюлево ритейл"	ЮЛ			кв.м.	0,000	0,639	0,000	0,639	0,000
								Ленина пр-т, д.16	ИП Анашкина Е.А.	ИП			кв.м.	0,000	0,024	0,000	0,024	0,000
								Ленина пр-т, д.16	ИП Косырев С.В.	ИП			кв.м.	0,000	0,046	0,000	0,046	0,000
								Ленина пр-т, д.16	ИП Шикаряя Б.В.	ИП			кв.м.	0,000	0,067	0,000	0,067	0,000
								Ленина пр-т, д.16	ООО "МЕДАН ГРУПП"	ЮЛ			кв.м.	0,000	0,005	0,000	0,005	0,000
								Итого по контейнерной площадке							2,824	0,614	2,800	0,614
90	Ленина пр-т, д.24	Контейнерная площадка	55.795417	38.439167	ОМСУ	4	0	Ленина пр-т, д.24	ООО "Электросталь Жилкомфорт"	МКД	МКД	МКД	кв.м.	2911,150	0,694	0,215	0,694	0,215
								Ленина пр-т, д.22	ООО "Электросталь Жилкомфорт"	МКД		МКД	кв.м.	1637,200	0,390	0,121	0,390	0,121
								Ленина пр-т, д.22А	ООО "Электросталь Жилкомфорт"	МКД		МКД	кв.м.	2454,200	0,585	0,182	0,585	0,182
								Ленина пр-т, д.24	ИП Мироненкова Н.П.	ИП			кв.м.	0,000	0,086	0,000	0,086	0,000
								Ленина пр-т, д.24	ИП Толкачева И.В.	ИП			кв.м.	0,000	0,002	0,000	0,002	0,000
								Ленина пр-т, д.24	ИП Коротеева Ю.Л.	ИП			кв.м.	0,000	0,049	0,000	0,049	0,000
								Ленина пр-т, д.24	ИП Аркаев С.С.	ИП			кв.м.	0,000	0,023	0,000	0,023	0,000
								Ленина пр-т, д.24	ООО "Мегаполис-Сервис"	ЮЛ			кв.м.	0,000	0,033	0,000	0,033	0,000

Генеральная схема санитарной очистки городского округа Электросталь

									Ленина пр-т, д.22А	ООО "Мегаполис-Сервис"	ЮЛ			кв.м.	0,000	0,067	0,000	0,067	0,000
									Ленина пр-т, д.24	ИП Молчанов В.В.	ИП			кв.м.	0,000	0,062	0,000	0,062	0,000
Итого по контейнерной площадке																			
																1,991	0,518	1,942	0,518
91	Ленина пр-т, д.28	Контейнерная площадка	55.792400	38.440183	ОМСУ	5	0	Ленина пр-т, д.28	ООО "Электросталь Жилкомфорт"	МКД	МКД	МКД	кв.м.	6501,400	1,550	0,481	1,550	0,481	
								Пушкина ул., д.4А	ООО "Электросталь Жилкомфорт"	МКД		МКД	кв.м.	1814,400	0,432	0,134	0,432	0,134	
								Ленина пр-т, д.28	ООО "Алладин"	ЮЛ			кв.м.	0,000	0,650	0,000	0,650	0,000	
								Ленина пр-т, д.28	ИП Файкова В.Р.	ИП			кв.м.	0,000	0,031	0,000	0,031	0,000	
								Ленина пр-т, д.28	ИП Смирнов С.С.	ИП			кв.м.	0,000	0,005	0,000	0,005	0,000	
								Ленина пр-т, д.28	ИП Шубина М.В.	ИП			кв.м.	0,000	0,018	0,000	0,018	0,000	
Итого по контейнерной площадке																			
																2,686	0,615	2,655	0,615
92	Ленина пр-т, д.30/13	Контейнерная площадка	55.791550	38.440033	ОМСУ	6	0	Ленина пр-т, д.30/13	ООО "Электросталь Жилкомфорт"	МКД	МКД	МКД	кв.м.	5895,300	1,405	0,436	1,405	0,436	
								Ленина пр-т, д.30/13	ООО «Айс-Град»	ЮЛ			кв.м.	0,000	0,647	0,000	0,647	0,000	
								Ленина пр-т, д.30/13	ИП Жучков Р.В.	ИП			кв.м.	0,000	0,024	0,000	0,024	0,000	
								Ленина пр-т, д.30/13	ИП Паймушина О.П.	ИП			кв.м.	0,000	0,122	0,000	0,122	0,000	
								Ленина пр-т, д.30/13	ИП Шарипов А.Б.	ИП			кв.м.	0,000	0,005	0,000	0,005	0,000	
								Ленина пр-т, д.30/13	ИП Жуйкова В.А.	ИП			кв.м.	0,000	0,827	0,000	0,827	0,000	
								Ленина пр-т, д.30/14	ЗАО "Инвест-Алмаз-Холдинг"	ЮЛ			кв.м.	0,000	0,068	0,000	0,068	0,000	
								Ленина пр-т, д.30/13	ИП Савина О.В.	ИП			кв.м.	0,000	0,005	0,000	0,005	0,000	

Генеральная схема санитарной очистки городского округа Электросталь

								Ленина пр-т, д.30/13	ИП Смирнова А.Ю.	ИП			кв.м.	0,000	0,022	0,000	0,022	0,000
Итого по контейнерной площадке															3,125	0,436	2,298	0,436
93	Пушкина ул., д.8	Контейнерн ая площадка	55.793583	38.438017	ОМСУ	4	0	Пушкина ул., д.8	ООО "Электросталь Жилкомфорт"	МКД	МКД	МКД	кв.м.	2394,200	0,571	0,177	0,571	0,177
								Пушкина ул., д.8А	ООО "Электросталь Жилкомфорт"	МКД		МКД	кв.м.	2103,200	0,501	0,156	0,501	0,156
								Ленина пр-т, д.26	ООО "Электросталь Жилкомфорт"	МКД		МКД	кв.м.	5477,000	1,305	0,405	1,305	0,405
								Маяковского ул., д.13	ООО "Электросталь Жилкомфорт"	МКД		МКД	кв.м.	1648,000	0,393	0,122	0,393	0,122
								Ленина пр-т, д.26	ИП Гадиргулиев Г.С. оглы				кв.м.	0,000	0,224	0,000	0,224	0,000
								Ленина пр-т, д.26	ИП Романов В.А.				кв.м.	0,000	0,033	0,000	0,033	0,000
Итого по контейнерной площадке															3,027	0,860	3,027	0,860
94	Пушкина ул., д.12	Контейнерн ая площадка	55.794617	38.437983	ОМСУ	5	0	Пушкина ул., д.12	ООО "Электросталь Жилкомфорт"	МКД	МКД	МКД	кв.м.	2370,600	0,565	0,175	0,565	0,175
								Маяковского ул., д.14	ООО "Электросталь Жилкомфорт"	МКД		МКД	кв.м.	2613,100	0,623	0,193	0,623	0,193
Итого по контейнерной площадке															1,188	0,369	1,188	0,369
95	Пушкина ул., д.16	Контейнерн ая площадка	55.795600	38.437467	ОМСУ	8	1	Пушкина ул., д.16	ООО "Электросталь Жилкомфорт"	МКД	МКД	МКД	кв.м.	2458,200	0,586	0,182	0,586	0,182
								Пушкина ул., д.18	ООО "Электросталь Жилкомфорт"	МКД		МКД	кв.м.	2442,430	0,582	0,181	0,582	0,181
Итого по контейнерной площадке															1,168	0,363	1,168	0,363
96	Жулябина ул., д.27	Контейнерн ая площадка	55.796417	38.432850	ОМСУ	8	1	Жулябина ул., д.27	МБУ "ЭЛЕКТРОСТАЛЬС КАЯ КОММУНАЛЬНАЯ КОМПАНИЯ"	МКД	МКД	МКД	кв.м.	9622,300	2,294	0,712	2,294	0,712
								Жулябина ул., д.27	ООО "Электросталь Жилсервис"	ЮЛ			кв.м.	0,000	2,324	0,000	2,324	0,000
Итого по контейнерной площадке															4,618	0,712	4,618	0,712

Генеральная схема санитарной очистки городского округа Электросталь

97	Расковой пр-д, д.18	Контейнерная площадка	55.793283	38.431583	ОМСУ	4	0	Расковой пр-д, д.18	ООО "ЭЛЕКТРОСТАЛЬ ЖИЛКОМФОРТ"	МКД	МКД	МКД	КВ.М.	414,600	0,099	0,031	0,099	0,031
								Расковой пр-д, д.22	ООО "ЭЛЕКТРОСТАЛЬ ЖИЛКОМФОРТ"	МКД		МКД	КВ.М.	413,700	0,099	0,031	0,099	0,031
								Фрязевское ш., д.130	ООО "ЭЛЕКТРОСТАЛЬ ЖИЛКОМФОРТ"	МКД		МКД	КВ.М.	354,700	0,085	0,026	0,085	0,026
								Фрязевское ш., д.128	ООО "ЭЛЕКТРОСТАЛЬ ЖИЛКОМФОРТ"	МКД		МКД	КВ.М.	359,000	0,086	0,027	0,086	0,027
								Фрязевское ш., д.126	ООО "ЭЛЕКТРОСТАЛЬ ЖИЛКОМФОРТ"	МКД		МКД	КВ.М.	233,700	0,056	0,017	0,056	0,017
								Фрязевское ш., д.124	ООО "ЭЛЕКТРОСТАЛЬ ЖИЛКОМФОРТ"	МКД		МКД	КВ.М.	233,200	0,056	0,017	0,056	0,017
								Фрязевское ш., д.122	ООО "ЭЛЕКТРОСТАЛЬ ЖИЛКОМФОРТ"	МКД		МКД	КВ.М.	772,600	0,184	0,057	0,184	0,057
								Фрязевское ш., д.118	ООО "ЭЛЕКТРОСТАЛЬ ЖИЛКОМФОРТ"	МКД		МКД	КВ.М.	659,100	0,157	0,049	0,157	0,049
								Фрязевское ш., д.116	ООО "ЭЛЕКТРОСТАЛЬ ЖИЛКОМФОРТ"	МКД		МКД	КВ.М.	750,900	0,179	0,056	0,179	0,056
Итого по контейнерной площадке													0,999	0,310	0,999	0,310		
98	Советская ул., д.1/104	Контейнерная площадка	55.790783	38.432300	ОМСУ	5	0	Советская ул., д.1/104	ООО "ЭЛЕКТРОСТАЛЬ ЖИЛКОМФОРТ"	МКД	МКД	МКД	КВ.М.	4088,900	0,975	0,302	0,975	0,302
								Фрязевское ш., д.106	ООО "ЭЛЕКТРОСТАЛЬ ЖИЛКОМФОРТ"	МКД		МКД	КВ.М.	3942,100	0,940	0,292	0,940	0,292
								Фрязевское ш., д.108	ООО "ЭЛЕКТРОСТАЛЬ ЖИЛКОМФОРТ"	МКД		МКД	КВ.М.	337,600	0,080	0,025	0,080	0,025
								Фрязевское ш., д.110	ООО "ЭЛЕКТРОСТАЛЬ ЖИЛКОМФОРТ"	МКД		МКД	КВ.М.	352,200	0,084	0,026	0,084	0,026
								Фрязевское ш., д.112	ООО "ЭЛЕКТРОСТАЛЬ ЖИЛКОМФОРТ"	МКД		МКД	КВ.М.	223,100	0,053	0,017	0,053	0,017
								Расковой пр-д, д.34	ООО "ЭЛЕКТРОСТАЛЬ ЖИЛКОМФОРТ"	МКД		МКД	КВ.М.	348,000	0,083	0,026	0,083	0,026
								Расковой пр-д, д.32	ООО "ЭЛЕКТРОСТАЛЬ ЖИЛКОМФОРТ"	МКД		МКД	КВ.М.	332,500	0,079	0,025	0,079	0,025
								Советская ул., д.1/104	ООО "Л-Сервис"	ЮЛ			КВ.М.	0,000	0,009	0,000	0,009	0,000

Генеральная схема санитарной очистки городского округа Электросталь

Итого по контейнерной площадке															2,303	0,712	2,303	0,712
99	Советская ул., д.2/102	Контейнерная площадка	55.789667	38.432783	ОМСУ	6	0	Советская ул., д.2/102	ООО "ЭЛЕКТРОСТАЛЬ ЖИЛКОМФОРТ"	МКД	МКД	МКД	КВ.М.	5029,100	1,199	0,372	1,199	0,372
								Советская ул., д.4/1	ООО "ЭЛЕКТРОСТАЛЬ ЖИЛКОМФОРТ"	МКД		МКД	КВ.М.	900,500	0,215	0,067	0,215	0,067
								Фрязевское ш., д.100	ООО "ЭЛЕКТРОСТАЛЬ ЖИЛКОМФОРТ"	МКД		МКД	КВ.М.	713,700	0,170	0,053	0,170	0,053
								Фрязевское ш., д.98А	ООО "ЭЛЕКТРОСТАЛЬ ЖИЛКОМФОРТ"	МКД		МКД	КВ.М.	278,300	0,066	0,021	0,066	0,021
Итого по контейнерной площадке														1,650	0,512	1,650	0,512	
100	Советская ул., д.5	Контейнерная площадка	55.791267	38.434700	ОМСУ	5	0	Советская ул., д.5	АО "СЕВЕРНОЕ"	МКД	МКД	МКД	КВ.М.	8818,300	2,102	0,652	2,102	0,652
								Советская ул., д.5	ИП Козина Т.Л.	ИП			КВ.М.	0,000	0,019	0,000	0,019	
Итого по контейнерной площадке															2,121	0,652	2,121	0,652
101	Советская ул., д.9	Контейнерная площадка	55.791700	38.437267	ОМСУ	4	0	Советская ул., д.9	ООО "ЭЛЕКТРОСТАЛЬ ЖИЛКОМФОРТ"	МКД	МКД	МКД	КВ.М.	4997,100	1,191	0,370	1,191	0,370
								Советская ул., д.7	ООО "ЭЛЕКТРОСТАЛЬ ЖИЛКОМФОРТ"	МКД		МКД	КВ.М.	3934,400	0,938	0,291	0,938	0,291
								Советская ул., д.9	ИП Козин Ю.А.	ИП			КВ.М.	0,000	0,029	0,000	0,029	0,000
								Советская ул., д.9	ИП Сабирова С.Ю.	ИП			КВ.М.	0,000	0,015	0,000	0,015	0,000
								Советская ул., д.9	ИП Минасян И.В.	ИП			КВ.М.	0,000	0,167	0,000	0,167	0,000
Итого по контейнерной площадке														2,340	0,661	2,340	0,661	
102	Расковой ул., д.8	Контейнерная площадка	55.788083	38.432417	ОМСУ	4	0	Расковой ул., д.8	ООО "ЭЛЕКТРОСТАЛЬ ЖИЛКОМФОРТ"	МКД	МКД	МКД	КВ.М.	2413,000	0,575	0,178	0,575	0,178
								Расковой ул., д.8	ИП Юртаева И.Н.	ИП			КВ.М.	0,000	0,009	0,000	0,009	0,000
Итого по контейнерной площадке														0,584	0,178	0,584	0,178	

Генеральная схема санитарной очистки городского округа Электросталь

103	Чернышевского ул., д.6	Контейнерная площадка	55.789000	38.434183	ОМСУ	5	0	Чернышевского ул., д.6	ООО "ЭЛЕКТРОСТАЛЬ ЖИЛКОМФОРТ"	МКД	МКД	МКД	КВ.М.	387,700	0,092	0,029	0,092	0,029
								Советская ул., д.6/2	ООО "ЭЛЕКТРОСТАЛЬ ЖИЛКОМФОРТ"	МКД		МКД	КВ.М.	1672,300	0,399	0,124	0,399	0,124
								Чернышевского ул., д.4	ООО "ЭЛЕКТРОСТАЛЬ ЖИЛКОМФОРТ"	МКД		МКД	КВ.М.	370,000	0,088	0,027	0,088	0,027
								Чернышевского ул., д.8	ООО "ЭЛЕКТРОСТАЛЬ ЖИЛКОМФОРТ"	МКД		МКД	КВ.М.	503,500	0,120	0,037	0,120	0,037
								Чернышевского ул., д.10	ООО "ЭЛЕКТРОСТАЛЬ ЖИЛКОМФОРТ"	МКД		МКД	КВ.М.	507,800	0,121	0,038	0,121	0,038
								Чернышевского ул., д.10А	ООО "ЭЛЕКТРОСТАЛЬ ЖИЛКОМФОРТ"	МКД		МКД	КВ.М.	500,900	0,119	0,037	0,119	0,037
								Чернышевского ул., д.12	ООО "ЭЛЕКТРОСТАЛЬ ЖИЛКОМФОРТ"	МКД		МКД	КВ.М.	369,900	0,088	0,027	0,088	0,027
								Чернышевского ул., д.12А	ООО "ЭЛЕКТРОСТАЛЬ ЖИЛКОМФОРТ"	МКД		МКД	КВ.М.	383,040	0,091	0,028	0,091	0,028
								Расковой ул., д.3	ООО "ЭЛЕКТРОСТАЛЬ ЖИЛКОМФОРТ"	МКД		МКД	КВ.М.	677,010	0,161	0,050	0,161	0,050
								Расковой ул., д.5	ООО "ЭЛЕКТРОСТАЛЬ ЖИЛКОМФОРТ"	МКД		МКД	КВ.М.	441,610	0,105	0,033	0,105	0,033
								Расковой ул., д.7	ООО "ЭЛЕКТРОСТАЛЬ ЖИЛКОМФОРТ"	МКД		МКД	КВ.М.	440,100	0,105	0,033	0,105	0,033
								Расковой ул., д.9	ООО "ЭЛЕКТРОСТАЛЬ ЖИЛКОМФОРТ"	МКД		МКД	КВ.М.	832,300	0,198	0,062	0,198	0,062
								Расковой ул., д.11	ООО "ЭЛЕКТРОСТАЛЬ ЖИЛКОМФОРТ"	МКД		МКД	КВ.М.	893,090	0,213	0,066	0,213	0,066
								Чернышевского ул., д.6	ИП Петрова Е.Е.	ИП			КВ.М.	0,000	0,034	0,000	0,034	0,000
								Итого по контейнерной площадке										
104	Чернышевского ул., д.22	Контейнерная площадка	55.786633	38.435367	ОМСУ	4	0	Чернышевского ул., д.22	ООО "ЭЛЕКТРОСТАЛЬ ЖИЛКОМФОРТ"	МКД	МКД	МКД	КВ.М.	670,270	0,160	0,050	0,160	0,050
								Чернышевского ул., д.14	ООО "ЭЛЕКТРОСТАЛЬ ЖИЛКОМФОРТ"	МКД		МКД	КВ.М.	371,900	0,089	0,028	0,089	0,028
								Чернышевского ул., д.18	ООО "ЭЛЕКТРОСТАЛЬ ЖИЛКОМФОРТ"	МКД		МКД	КВ.М.	664,300	0,158	0,049	0,158	0,049

Генеральная схема санитарной очистки городского округа Электросталь

								Чернышевского ул., д.20	ООО "ЭЛЕКТРОСТАЛЬ ЖИЛКОМФОРТ"	МКД		МКД	КВ.М.	793,900	0,189	0,059	0,189	0,059
								Чернышевского ул., д.24	ООО "ЭЛЕКТРОСТАЛЬ ЖИЛКОМФОРТ"	МКД		МКД	КВ.М.	616,700	0,147	0,046	0,147	0,046
								Парковая ул., д.15	ООО "ЭЛЕКТРОСТАЛЬ ЖИЛКОМФОРТ"	МКД		МКД	КВ.М.	405,200	0,097	0,030	0,097	0,030
								Парковая ул., д.17	ООО "ЭЛЕКТРОСТАЛЬ ЖИЛКОМФОРТ"	МКД		МКД	КВ.М.	606,000	0,144	0,045	0,144	0,045
								Расковой ул., д.13	ООО "ЭЛЕКТРОСТАЛЬ ЖИЛКОМФОРТ"	МКД		МКД	КВ.М.	606,100	0,144	0,045	0,144	0,045
								Расковой ул., д.15	ООО "ЭЛЕКТРОСТАЛЬ ЖИЛКОМФОРТ"	МКД		МКД	КВ.М.	613,070	0,146	0,045	0,146	0,045
								Расковой ул., д.17	ООО "ЭЛЕКТРОСТАЛЬ ЖИЛКОМФОРТ"	МКД		МКД	КВ.М.	415,600	0,099	0,031	0,099	0,031
								Расковой ул., д.19	ООО "ЭЛЕКТРОСТАЛЬ ЖИЛКОМФОРТ"	МКД		МКД	КВ.М.	632,100	0,151	0,047	0,151	0,047
								Расковой ул., д.21	ООО "ЭЛЕКТРОСТАЛЬ ЖИЛКОМФОРТ"	МКД		МКД	КВ.М.	412,900	0,098	0,031	0,098	0,031
								Чернышевского ул., д.22	ООО Строительно-монтажная фирма "Арсенал-Сервис"	ЮЛ			КВ.М.	0,000	0,000	0,000	0,000	0,000
								Чернышевского ул., д.22	ИП Копылов А.В.	ИП			КВ.М.	0,000	0,173	0,000	0,173	0,000
								Чернышевского ул., д.22	ООО "Торгтехника-2"	ЮЛ			КВ.М.	0,000	0,039	0,000	0,039	0,000
								Чернышевского ул., д.22	ИП Парамонова Л.Н.	ИП			КВ.М.	0,000	0,069	0,000	0,069	0,000
								Итого по контейнерной площадке							1,904	0,504	1,904	0,504
105	Чернышевского ул., д.23	Контейнерная площадка	55.786533	38.437117	ОМСУ	4	1	Чернышевского ул., д.23	ООО "ЭЛЕКТРОСТАЛЬ ЖИЛКОМФОРТ"	МКД	МКД	МКД	КВ.М.	423,000	0,101	0,031	0,101	0,031
								Чернышевского ул., д.19	ООО "ЭЛЕКТРОСТАЛЬ ЖИЛКОМФОРТ"	МКД		МКД	КВ.М.	761,400	0,181	0,056	0,181	0,056
								Чернышевского ул., д.21	ООО "ЭЛЕКТРОСТАЛЬ ЖИЛКОМФОРТ"	МКД		МКД	КВ.М.	637,800	0,152	0,047	0,152	0,047
								Чернышевского ул., д.25	ООО "ЭЛЕКТРОСТАЛЬ ЖИЛКОМФОРТ"	МКД		МКД	КВ.М.	430,800	0,103	0,032	0,103	0,032

Генеральная схема санитарной очистки городского округа Электросталь

								Парковая ул., д.19	ООО "ЭЛЕКТРОСТАЛЬ ЖИЛКОМФОРТ"	МКД		МКД	КВ.М.	421,920	0,101	0,031	0,101	0,031
								Парковая ул., д.21	ООО "ЭЛЕКТРОСТАЛЬ ЖИЛКОМФОРТ"	МКД		МКД	КВ.М.	608,500	0,145	0,045	0,145	0,045
								Николаева ул., д.16А	ООО "ЭЛЕКТРОСТАЛЬ ЖИЛКОМФОРТ"	МКД		МКД	КВ.М.	663,210	0,158	0,049	0,158	0,049
								Николаева ул., д.18	ООО "ЭЛЕКТРОСТАЛЬ ЖИЛКОМФОРТ"	МКД		МКД	КВ.М.	615,760	0,147	0,046	0,147	0,046
								Николаева ул., д.20	ООО "ЭЛЕКТРОСТАЛЬ ЖИЛКОМФОРТ"	МКД		МКД	КВ.М.	638,500	0,152	0,047	0,152	0,047
								Николаева ул., д.21/20	ООО "ЭЛЕКТРОСТАЛЬ ЖИЛКОМФОРТ"	МКД		МКД	КВ.М.	1360,200	0,324	0,101	0,324	0,101
								Николаева ул., д.22	ООО "ЭЛЕКТРОСТАЛЬ ЖИЛКОМФОРТ"	МКД		МКД	КВ.М.	616,000	0,147	0,046	0,147	0,046
Итого по контейнерной площадке															1,711	0,531	1,711	0,531
106	Николаева ул., д.12	Контейнерная площадка	55.787817	38.436950	ОМСУ	5	0	Николаева ул., д.12	ООО "ЭЛЕКТРОСТАЛЬ ЖИЛКОМФОРТ"	МКД	МКД	МКД	КВ.М.	373,200	0,089	0,028	0,089	0,028
								Николаева ул., д.10	ООО "ЭЛЕКТРОСТАЛЬ ЖИЛКОМФОРТ"	МКД		МКД	КВ.М.	908,400	0,217	0,067	0,217	0,067
								Николаева ул., д.14	ООО "ЭЛЕКТРОСТАЛЬ ЖИЛКОМФОРТ"	МКД		МКД	КВ.М.	372,800	0,089	0,028	0,089	0,028
								Николаева ул., д.166	ООО "ЭЛЕКТРОСТАЛЬ ЖИЛКОМФОРТ"	МКД		МКД	КВ.М.	631,270	0,150	0,047	0,150	0,047
								Чернышевского ул., д.11	ООО "ЭЛЕКТРОСТАЛЬ ЖИЛКОМФОРТ"	МКД		МКД	КВ.М.	866,570	0,207	0,064	0,207	0,064
								Чернышевского ул., д.11А	ООО "ЭЛЕКТРОСТАЛЬ ЖИЛКОМФОРТ"	МКД		МКД	КВ.М.	365,700	0,087	0,027	0,087	0,027
								Чернышевского ул., д.13	ООО "ЭЛЕКТРОСТАЛЬ ЖИЛКОМФОРТ"	МКД		МКД	КВ.М.	369,900	0,088	0,027	0,088	0,027
								Чернышевского ул., д.15	ООО "ЭЛЕКТРОСТАЛЬ ЖИЛКОМФОРТ"	МКД		МКД	КВ.М.	580,600	0,138	0,043	0,138	0,043
								Чернышевского ул., д.17	ООО "ЭЛЕКТРОСТАЛЬ ЖИЛКОМФОРТ"	МКД		МКД	КВ.М.	760,700	0,181	0,056	0,181	0,056
Итого по контейнерной площадке															1,246	0,387	1,246	0,387

Генеральная схема санитарной очистки городского округа Электросталь

107	Николаева ул., д.6	Контейнерная площадка	55.789100	38.436417	ОМСУ	6	0	Николаева ул., д.6	ООО "ЭЛЕКТРОСТАЛЬ ЖИЛКОМФОРТ"	МКД	МКД	МКД	КВ.М.	675,100	0,161	0,050	0,161	0,050
								Николаева ул., д.4	ООО "ЭЛЕКТРОСТАЛЬ ЖИЛКОМФОРТ"	МКД		МКД	КВ.М.	686,500	0,164	0,051	0,164	0,051
								Николаева ул., д.8	ООО "ЭЛЕКТРОСТАЛЬ ЖИЛКОМФОРТ"	МКД		МКД	КВ.М.	905,200	0,216	0,067	0,216	0,067
								Советская ул., д.8/1	ООО "ЭЛЕКТРОСТАЛЬ ЖИЛКОМФОРТ"	МКД		МКД	КВ.М.	1542,600	0,368	0,114	0,368	0,114
								Советская ул., д.10/2	ООО "ЭЛЕКТРОСТАЛЬ ЖИЛКОМФОРТ"	МКД		МКД	КВ.М.	814,200	0,194	0,060	0,194	0,060
								Чернышевского ул., д.3	ООО "ЭЛЕКТРОСТАЛЬ ЖИЛКОМФОРТ"	МКД		МКД	КВ.М.	371,800	0,089	0,028	0,089	0,028
								Чернышевского ул., д.5	ООО "ЭЛЕКТРОСТАЛЬ ЖИЛКОМФОРТ"	МКД		МКД	КВ.М.	371,500	0,089	0,027	0,089	0,027
								Чернышевского ул., д.7	ООО "ЭЛЕКТРОСТАЛЬ ЖИЛКОМФОРТ"	МКД		МКД	КВ.М.	447,900	0,107	0,033	0,107	0,033
								Чернышевского ул., д.9	ООО "ЭЛЕКТРОСТАЛЬ ЖИЛКОМФОРТ"	МКД		МКД	КВ.М.	390,400	0,093	0,029	0,093	0,029
								Чернышевского ул., д.9А	ООО "ЭЛЕКТРОСТАЛЬ ЖИЛКОМФОРТ"	МКД		МКД	КВ.М.	383,700	0,091	0,028	0,091	0,028
								Николаева ул., д.6	ИП Сучков Д.В.	ИП			КВ.М.	0,000	0,078	0,000	0,078	0,000
Итого по контейнерной площадке														1,649		1,649		
108	Сталеваров ул., д.19	Контейнерная площадка	55.807750	38.425683	ОМСУ	6	1	Сталеваров ул., д.19	ООО "ЭЗТМ-ЖИЛСТРОЙСЕРВИС"	МКД	МКД	МКД	КВ.М.	3299,520	0,786	0,244	0,786	0,244
								Сталеваров ул., д.19	СНТ "Фронтовик"	МКД		МКД	КВ.М.	0,000	0,097	0,000	0,097	0,000
Итого по контейнерной площадке														0,883		0,883		
109	Сталеваров ул., д.17	Контейнерная площадка	55.808750	38.424183	ОМСУ	8	0	Ногинское ш. ул., д.3	ООО "ЭЛЕКТРОСТАЛЬ ЖИЛКОМФОРТ"	МКД	МКД	МКД	КВ.М.	284,700	0,068	0,021	0,068	0,021
								Ногинское ш. ул., д.3А	ООО "ЭЛЕКТРОСТАЛЬ ЖИЛКОМФОРТ"	МКД		МКД	КВ.М.	289,400	0,069	0,021	0,069	0,021
								Ногинское ш. ул., д.5	ООО "ЭЛЕКТРОСТАЛЬ ЖИЛКОМФОРТ"	МКД		МКД	КВ.М.	284,700	0,068	0,021	0,068	0,021

Генеральная схема санитарной очистки городского округа Электросталь

								Ногинское ш. ул., д.7	ООО "ЭЛЕКТРОСТАЛЬ ЖИЛКОМФОРТ"	МКД		МКД	КВ.М.	284,600	0,068	0,021	0,068	0,021
								Ногинское ш. ул., д.7А	ООО "ЭЛЕКТРОСТАЛЬ ЖИЛКОМФОРТ"	МКД		МКД	КВ.М.	283,100	0,067	0,021	0,067	0,021
								Социалистическая ул., д.16	ООО "ЭЛЕКТРОСТАЛЬ ЖИЛКОМФОРТ"	МКД		МКД	КВ.М.	288,700	0,069	0,021	0,069	0,021
								Социалистическая ул., д.16А	ООО "ЭЛЕКТРОСТАЛЬ ЖИЛКОМФОРТ"	МКД		МКД	КВ.М.	289,300	0,069	0,021	0,069	0,021
								Социалистическая ул., д.18	ООО "ЭЛЕКТРОСТАЛЬ ЖИЛКОМФОРТ"	МКД		МКД	КВ.М.	286,300	0,068	0,021	0,068	0,021
								Социалистическая ул., д.18А	ООО "ЭЛЕКТРОСТАЛЬ ЖИЛКОМФОРТ"	МКД		МКД	КВ.М.	288,500	0,069	0,021	0,069	0,021
								Социалистическая ул., д.18Б	ООО "ЭЛЕКТРОСТАЛЬ ЖИЛКОМФОРТ"	МКД		МКД	КВ.М.	288,700	0,069	0,021	0,069	0,021
								Социалистическая ул., д.22/11	ООО "ЭЛЕКТРОСТАЛЬ ЖИЛКОМФОРТ"	МКД		МКД	КВ.М.	284,500	0,068	0,021	0,068	0,021
								Социалистическая ул., д.19	ООО "ЭЛЕКТРОСТАЛЬ ЖИЛКОМФОРТ"	МКД		МКД	КВ.М.	286,300	0,068	0,021	0,068	0,021
								Социалистическая ул., д.20	ООО "ЭЛЕКТРОСТАЛЬ ЖИЛКОМФОРТ"	МКД		МКД	КВ.М.	272,900	0,065	0,020	0,065	0,020
								Сталеваров ул., д.15/17	ООО "ЭЛЕКТРОСТАЛЬ ЖИЛКОМФОРТ"	МКД		МКД	КВ.М.	202,900	0,048	0,015	0,048	0,015
								Сталеваров ул., д.13	ООО "ЭЛЕКТРОСТАЛЬ ЖИЛКОМФОРТ"	МКД		МКД	КВ.М.	266,700	0,064	0,020	0,064	0,020
								Сталеваров ул., д.8	ООО "ЭЛЕКТРОСТАЛЬ ЖИЛКОМФОРТ"	МКД		МКД	КВ.М.	2475,800	0,590	0,183	0,590	0,183
								Сталеваров ул., д.17	ООО "ЭЛЕКТРОСТАЛЬ ЖИЛКОМФОРТ"	МКД		МКД	КВ.М.	4356,500	1,038	0,322	1,038	0,322
								Сталеваров ул., д.8А	ООО "ЭЛЕКТРОСТАЛЬ ЖИЛКОМФОРТ"	МКД		МКД	КВ.М.	2654,600	0,633	0,196	0,633	0,196
								Коллективная ул., д.16	ООО "ЭЛЕКТРОСТАЛЬ ЖИЛКОМФОРТ"	МКД		МКД	КВ.М.	4294,930	1,024	0,318	1,024	0,318
								Итого по контейнерной площадке							4,282		4,282	
																1,329		1,329
110	Коллективная ул., д.26А	Контейнерная площадка	55.810250	38.425150	ОМСУ	6	1	Сталеваров ул., д.1/18	ООО "ЭЛЕКТРОСТАЛЬ ЖИЛКОМФОРТ"	МКД	МКД	МКД	КВ.М.	276,400	0,066	0,020	0,066	0,020

Генеральная схема санитарной очистки городского округа Электросталь

Сталеваров ул., д.3	ООО "ЭЛЕКТРОСТАЛЬ ЖИЛКОМФОРТ"	МКД		МКД	КВ.М.	270,300	0,064	0,020	0,064	0,020
Сталеваров ул., д.5	ООО "ЭЛЕКТРОСТАЛЬ ЖИЛКОМФОРТ"	МКД		МКД	КВ.М.	271,900	0,065	0,020	0,065	0,020
Сталеваров ул., д.5А	ООО "ЭЛЕКТРОСТАЛЬ ЖИЛКОМФОРТ"	МКД		МКД	КВ.М.	280,800	0,067	0,021	0,067	0,021
Сталеваров ул., д.7	ООО "ЭЛЕКТРОСТАЛЬ ЖИЛКОМФОРТ"	МКД		МКД	КВ.М.	272,700	0,065	0,020	0,065	0,020
Сталеваров ул., д.7А	ООО "ЭЛЕКТРОСТАЛЬ ЖИЛКОМФОРТ"	МКД		МКД	КВ.М.	276,300	0,066	0,020	0,066	0,020
Сталеваров ул., д.9	ООО "ЭЛЕКТРОСТАЛЬ ЖИЛКОМФОРТ"	МКД		МКД	КВ.М.	276,400	0,066	0,020	0,066	0,020
Сталеваров ул., д.11	ООО "ЭЛЕКТРОСТАЛЬ ЖИЛКОМФОРТ"	МКД		МКД	КВ.М.	271,900	0,065	0,020	0,065	0,020
Коллективная ул., д.20	ООО "ЭЛЕКТРОСТАЛЬ ЖИЛКОМФОРТ"	МКД		МКД	КВ.М.	267,400	0,064	0,020	0,064	0,020
Коллективная ул., д.22	ООО "ЭЛЕКТРОСТАЛЬ ЖИЛКОМФОРТ"	МКД		МКД	КВ.М.	270,600	0,064	0,020	0,064	0,020
Коллективная ул., д.24	ООО "ЭЛЕКТРОСТАЛЬ ЖИЛКОМФОРТ"	МКД		МКД	КВ.М.	269,700	0,064	0,020	0,064	0,020
Коллективная ул., д.24А	ООО "ЭЛЕКТРОСТАЛЬ ЖИЛКОМФОРТ"	МКД		МКД	КВ.М.	285,100	0,068	0,021	0,068	0,021
Коллективная ул., д.26	ООО "ЭЛЕКТРОСТАЛЬ ЖИЛКОМФОРТ"	МКД		МКД	КВ.М.	285,500	0,068	0,021	0,068	0,021
Коллективная ул., д.26А	ООО "ЭЛЕКТРОСТАЛЬ ЖИЛКОМФОРТ"	МКД		МКД	КВ.М.	288,800	0,069	0,021	0,069	0,021
Коллективная ул., д.28	ООО "ЭЛЕКТРОСТАЛЬ ЖИЛКОМФОРТ"	МКД		МКД	КВ.М.	288,000	0,069	0,021	0,069	0,021
Коллективная ул., д.30/21	ООО "ЭЛЕКТРОСТАЛЬ ЖИЛКОМФОРТ"	МКД		МКД	КВ.М.	290,100	0,069	0,021	0,069	0,021
Ногинское ш. ул., д.13	ООО "ЭЛЕКТРОСТАЛЬ ЖИЛКОМФОРТ"	МКД		МКД	КВ.М.	285,900	0,068	0,021	0,068	0,021
Ногинское ш. ул., д.15	ООО "ЭЛЕКТРОСТАЛЬ ЖИЛКОМФОРТ"	МКД		МКД	КВ.М.	291,600	0,070	0,022	0,070	0,022
Ногинское ш. ул., д.17	ООО "ЭЛЕКТРОСТАЛЬ ЖИЛКОМФОРТ"	МКД		МКД	КВ.М.	280,600	0,067	0,021	0,067	0,021

Генеральная схема санитарной очистки городского округа Электросталь

								Ногинское ш. ул., д.19	ООО "ЭЛЕКТРОСТАЛЬ ЖИЛКОМФОРТ"	МКД		МКД	КВ.М.	291,000	0,069	0,022	0,069	0,022
								Ногинское ш. ул., д.21А	ООО "ЭЛЕКТРОСТАЛЬ ЖИЛКОМФОРТ"	МКД		МКД	КВ.М.	289,900	0,069	0,021	0,069	0,021
								Социалистическая ул., д.19А	ООО "ЭЛЕКТРОСТАЛЬ ЖИЛКОМФОРТ"	МКД		МКД	КВ.М.	287,300	0,068	0,021	0,068	0,021
								Социалистическая ул., д.21А	ООО "ЭЛЕКТРОСТАЛЬ ЖИЛКОМФОРТ"	МКД		МКД	КВ.М.	287,000	0,068	0,021	0,068	0,021
								Социалистическая ул., д.23А	ООО "ЭЛЕКТРОСТАЛЬ ЖИЛКОМФОРТ"	МКД		МКД	КВ.М.	285,000	0,068	0,021	0,068	0,021
Итого по контейнерной площадке															1,607	0,499	1,607	0,499
111	Сталеваров ул., д.2А	Контейнерная площадка	55.810483	38.421550	ОМСУ	7	0	Сталеваров ул., д.2	ООО "ЭЛЕКТРОСТАЛЬ ЖИЛКОМФОРТ"	МКД	МКД	МКД	КВ.М.	2119,700	0,505	0,157	0,505	0,157
								Сталеваров ул., д.2А	ООО "ЭЛЕКТРОСТАЛЬ ЖИЛКОМФОРТ"	МКД		МКД	КВ.М.	2117,300	0,505	0,157	0,505	0,157
								Сталеваров ул., д.4	ООО "ЭЛЕКТРОСТАЛЬ ЖИЛКОМФОРТ"	МКД		МКД	КВ.М.	2110,100	0,503	0,156	0,503	0,156
								Сталеваров ул., д.4А	ООО "ЭЛЕКТРОСТАЛЬ ЖИЛКОМФОРТ"	МКД		МКД	КВ.М.	2139,700	0,510	0,158	0,510	0,158
								Сталеваров ул., д.4Б	ООО "ЭЛЕКТРОСТАЛЬ ЖИЛКОМФОРТ"	МКД		МКД	КВ.М.	1807,200	0,431	0,134	0,431	0,134
								Сталеваров ул., д.4В	ООО "ЭЛЕКТРОСТАЛЬ ЖИЛКОМФОРТ"	МКД		МКД	КВ.М.	3053,200	0,728	0,226	0,728	0,226
								Сталеваров ул., д.6Б	ООО "ЭЛЕКТРОСТАЛЬ ЖИЛКОМФОРТ"	МКД		МКД	КВ.М.	3047,500	0,726	0,225	0,726	0,225
								Сталеваров ул., д.6	ООО "ЭЛЕКТРОСТАЛЬ ЖИЛКОМФОРТ"	МКД		МКД	КВ.М.	4553,200	1,085	0,337	1,085	0,337
								Сталеваров ул., д.6А	ООО "ЭЛЕКТРОСТАЛЬ ЖИЛКОМФОРТ"	МКД		МКД	КВ.М.	4630,800	1,104	0,343	1,104	0,343
								Сталеваров ул., д.2А	ООО "Сластена"	ЮЛ			КВ.М.	0,000	0,073	0,000	0,073	0,000
								Сталеваров ул., д.2А	СНТ "Пчелка"	ЮЛ			КВ.М.	0,000	0,021	0,000	0,021	0,000
Итого по контейнерной площадке														6,191	1,892	6,191	1,892	

Генеральная схема санитарной очистки городского округа Электросталь

112	Первомайская ул., д.2	Контейнерная площадка	55.804250	38.439967	ОМСУ	5	0	Первомайская ул., д.2А	МБУ "ЭЛЕКТРОСТАЛЬСКАЯ КОММУНАЛЬНАЯ КОМПАНИЯ"	МКД	МКД	МКД	КВ.М.	2537,500	0,605	0,188	0,605	0,188
								Первомайская ул., д.2	МБУ "ЭЛЕКТРОСТАЛЬСКАЯ КОММУНАЛЬНАЯ КОМПАНИЯ"	МКД		МКД	КВ.М.	2534,600	0,604	0,187	0,604	0,187
								Первомайская ул., д.02	МБУ "ЭЛЕКТРОСТАЛЬСКАЯ КОММУНАЛЬНАЯ КОМПАНИЯ"	МКД		МКД	КВ.М.	2024,500	0,483	0,150	0,483	0,150
								Первомайская ул., д.6	МБУ "ЭЛЕКТРОСТАЛЬСКАЯ КОММУНАЛЬНАЯ КОМПАНИЯ"	МКД		МКД	КВ.М.	2326,600	0,555	0,172	0,555	0,172
								Первомайская ул., д.4	МБУ "ЭЛЕКТРОСТАЛЬСКАЯ КОММУНАЛЬНАЯ КОМПАНИЯ"	МКД		МКД	КВ.М.	2471,500	0,589	0,183	0,589	0,183
								Первомайская ул., д.2А	ООО "Электросталь Жилсервис"	ЮЛ			КВ.М.	0,000	0,614	0,000	0,614	0,000
								Первомайская ул., д.2	ООО "Электросталь Жилсервис"	ЮЛ			КВ.М.	0,000	0,612	0,000	0,612	0,000
								Первомайская ул., д.02	ООО "Электросталь Жилсервис"	ЮЛ			КВ.М.	0,000	0,489	0,000	0,489	0,000
								Первомайская ул., д.6	ООО "Электросталь Жилсервис"	ЮЛ			КВ.М.	0,000	0,562	0,000	0,562	0,000
								Первомайская ул., д.4	ООО "Электросталь Жилсервис"	ЮЛ			КВ.М.	0,000	0,597	0,000	0,597	0,000
								Первомайская ул., д.2	СНТ "Зеленый городок №2"	ЮЛ			КВ.М.	0,000	0,049	0,000	0,049	0,000
								Первомайская ул., д.2	ИП Чубенко В.П.	ИП			КВ.М.	0,000	0,106	0,000	0,106	0,000
								Первомайская ул., д.2	ООО "Авто-Ф"	ЮЛ			КВ.М.	0,000	0,009	0,000	0,009	0,000
Итого по контейнерной площадке														5,873	0,880	5,873	0,880	
113	Первомайская ул., д.4А	Контейнерная площадка	55.802633	38.439867	ОМСУ	7	1	Первомайская ул., д.12	МБУ "ЭЛЕКТРОСТАЛЬСКАЯ КОММУНАЛЬНАЯ КОМПАНИЯ"	МКД	МКД	МКД	КВ.М.	2560,700	0,610	0,189	0,610	0,189

Генеральная схема санитарной очистки городского округа Электросталь

								Первомайская ул., д.4А	МБУ "ЭЛЕКТРОСТАЛЬСКАЯ КОММУНАЛЬНАЯ КОМПАНИЯ"	МКД		МКД	КВ.М.	2558,300	0,610	0,189	0,610	0,189
								Первомайская ул., д.10	МБУ "ЭЛЕКТРОСТАЛЬСКАЯ КОММУНАЛЬНАЯ КОМПАНИЯ"	МКД		МКД	КВ.М.	2560,600	0,610	0,189	0,610	0,189
								Первомайская ул., д.10А	МБУ "ЭЛЕКТРОСТАЛЬСКАЯ КОММУНАЛЬНАЯ КОМПАНИЯ"	МКД		МКД	КВ.М.	2547,300	0,607	0,188	0,607	0,188
								Первомайская ул., д.10Б	МБУ "ЭЛЕКТРОСТАЛЬСКАЯ КОММУНАЛЬНАЯ КОМПАНИЯ"	МКД		МКД	КВ.М.	2560,000	0,610	0,189	0,610	0,189
								Первомайская ул., д.12	ООО "Электросталь Жилсервис"	ЮЛ			КВ.М.	0,000	0,619	0,000	0,619	0,000
								Первомайская ул., д.4А	ООО "Электросталь Жилсервис"	ЮЛ			КВ.М.	0,000	0,618	0,000	0,618	0,000
								Первомайская ул., д.10	ООО "Электросталь Жилсервис"	ЮЛ			КВ.М.	0,000	0,618	0,000	0,618	0,000
								Первомайская ул., д.10А	ООО "Электросталь Жилсервис"	ЮЛ			КВ.М.	0,000	0,615	0,000	0,615	0,000
								Первомайская ул., д.10Б	ООО "Электросталь Жилсервис"	ЮЛ			КВ.М.	0,000	0,618	0,000	0,618	0,000
								Первомайская ул., д.4А	ИП Ковтун Дмитрий Андреевич	ИП			КВ.М.	0,000	0,458	0,000	0,458	0,000
								Итого по контейнерной площадке							6,594	0,946	6,594	0,946
114	Первомайская ул., д.18	Контейнерная площадка	55.799800	38.441517	ОМСУ	6	0	Жулябина ул., д.4	МБУ "ЭЛЕКТРОСТАЛЬСКАЯ КОММУНАЛЬНАЯ КОМПАНИЯ"	МКД	МКД	МКД	КВ.М.	2460,300	0,586	0,182	0,586	0,182
								Первомайская ул., д.18	МБУ "ЭЛЕКТРОСТАЛЬСКАЯ КОММУНАЛЬНАЯ КОМПАНИЯ"	МКД		МКД	КВ.М.	2017,500	0,481	0,149	0,481	0,149
								Первомайская ул., д.20	МБУ "ЭЛЕКТРОСТАЛЬСКАЯ КОММУНАЛЬНАЯ КОМПАНИЯ"	МКД		МКД	КВ.М.	2515,000	0,599	0,186	0,599	0,186
								Первомайская ул., д.20А	МБУ "ЭЛЕКТРОСТАЛЬСКАЯ КОММУНАЛЬНАЯ КОМПАНИЯ"	МКД		МКД	КВ.М.	1537,000	0,366	0,114	0,366	0,114

Генеральная схема санитарной очистки городского округа Электросталь

									КОМПАНИЯ"										
									Первомайская ул., д.19	МБУ "ЭЛЕКТРОСТАЛЬСКАЯ КОММУНАЛЬНАЯ КОМПАНИЯ"	МКД		МКД	КВ.М.	2542,400	0,606	0,188	0,606	0,188
									Первомайская ул., д.19А	МБУ "ЭЛЕКТРОСТАЛЬСКАЯ КОММУНАЛЬНАЯ КОМПАНИЯ"	МКД		МКД	КВ.М.	1447,600	0,345	0,107	0,345	0,107
									Жулябина ул., д.4	ООО "Электросталь Жилсервис"	ЮЛ			КВ.М.	0,000	0,594	0,000	0,594	0,000
									Первомайская ул., д.20	ООО "Электросталь Жилсервис"	ЮЛ			КВ.М.	0,000	0,607	0,000	0,607	0,000
									Первомайская ул., д.20А	ООО "Электросталь Жилсервис"	ЮЛ			КВ.М.	0,000	0,371	0,000	0,371	0,000
									Первомайская ул., д.18	ИП Межлумян К.С.	ИП			КВ.М.	0,000	0,139	0,000	0,139	0,000
									Первомайская ул., д.18	ИП Лукин Н.В.	ИП			КВ.М.	0,000	0,772	0,000	0,772	0,000
Итого по контейнерной площадке																5,467	0,926	5,467	0,926
115	Первомайская ул., д.26	Контейнерная площадка	55.815367	38.439400	ОМСУ	4	0	Первомайская ул., д.26	ООО "ЭЛЕКТРОСТАЛЬ ЖИЛКОМФОРТ"	МКД	МКД	МКД	КВ.М.	2329,600	0,555	0,172	0,555	0,172	
								Первомайская ул., д.24	ООО "ЭЛЕКТРОСТАЛЬ ЖИЛКОМФОРТ"	МКД		МКД	КВ.М.	3629,900	0,865	0,269	0,865	0,269	
Итого по контейнерной площадке																1,420	0,441	1,420	0,441
116	Жулябина ул., д.3	Контейнерная площадка	55.797800	38.440200	ОМСУ	6	1	Жулябина ул., д.3	ООО "ЭЛЕКТРОСТАЛЬ ЖИЛКОМФОРТ"	МКД	МКД	МКД	КВ.М.	5635,400	1,343	0,417	1,343	0,417	
								Ленина пр-кт., д.23	ООО "ЭЛЕКТРОСТАЛЬ ЖИЛКОМФОРТ"	МКД		МКД	КВ.М.	3156,730	0,752	0,234	0,752	0,234	
								Ленина пр-кт., д.23	ИП Файкоа В.Р.	ИП			КВ.М.	0,000	0,073	0,000	0,073	0,000	
								Жулябина ул., д.3	ООО "Арт Трип Проект"	ЮЛ			КВ.М.	0,000	0,007	0,000	0,007	0,000	
								Жулябина ул., д.3	ИП Лутцев Д.Н.	ИП			КВ.М.	0,000	0,316	0,000	0,316	0,000	

Генеральная схема санитарной очистки городского округа Электросталь

									Жулябина ул., д.3	ИП Баранова Ю.В.	ИП				кв.м.	0,000	0,007	0,000	0,007	0,000
									Жулябина ул., д.3	ИП Федотова М.С.	ИП				кв.м.	0,000	0,002	0,000	0,002	0,000
									Жулябина ул., д.3	ИП Голянов В.В.	ИП				кв.м.	0,000	0,005	0,000	0,005	0,000
									Жулябина ул., д.3	ИП Пряхина Е.А.	ИП				кв.м.	0,000	0,002	0,000	0,002	0,000
									Жулябина ул., д.3	ООО "МЕГАПОЛИС-МЕДИКАЛ"	ЮЛ				кв.м.	0,000	0,220	0,000	0,220	0,000
									Жулябина ул., д.3	ИП Сабуров Е.А.	ИП				кв.м.	0,000	0,007	0,000	0,007	0,000
									Жулябина ул., д.3	ИП Сучков Д.В.	ИП				кв.м.	0,000	0,078	0,000	0,078	0,000
									Жулябина ул., д.3	ИП Мироненкова Н.П.	ИП				кв.м.	0,000	0,086	0,000	0,086	0,000
Итого по контейнерной площадке																				
																	2,899	0,650	2,899	0,650
117	Первомайская ул., д.28	Контейнерная площадка	55.796617	38.443333	ОМСУ	6	0	Первомайская ул., д.28	ООО "ЭЛЕКТРОСТАЛЬ ЖИЛКОМФОРТ"	МКД	МКД	МКД	кв.м.	3528,480	0,841	0,261	0,841	0,261	0,261	
								Маяковского ул., д.4	ООО "ЭЛЕКТРОСТАЛЬ ЖИЛКОМФОРТ"	МКД		МКД	кв.м.	2744,800	0,654	0,203	0,654	0,203	0,203	
								Первомайская ул., д.28	ООО "Навигатор-Эл"	ЮЛ			кв.м.	0,000	0,002	0,000	0,002			
								Первомайская ул., д.28	ООО "Лидер"	ЮЛ			кв.м.	0,000	0,059	0,000	0,059	0,000	0,000	
Итого по контейнерной площадке																				
																	1,556	0,464	1,556	0,464
118	Первомайская ул., д.30	Контейнерная площадка	55.793900	38.444217	ОМСУ	7	0	Первомайская ул., д.30	ООО "ЭЛЕКТРОСТАЛЬ ЖИЛКОМФОРТ"	МКД	МКД	МКД	кв.м.	3637,000	0,867	0,269	0,867	0,269	0,269	
								Первомайская ул., д.32А	ООО "ЭЛЕКТРОСТАЛЬ ЖИЛКОМФОРТ"	МКД		МКД	кв.м.	2558,800	0,610	0,189	0,610	0,189	0,189	
								Первомайская ул., д.32	ООО "ЭЛЕКТРОСТАЛЬ ЖИЛКОМФОРТ"	МКД		МКД	кв.м.	2244,300	0,535	0,166	0,535	0,166	0,166	
								Маяковского ул., д.3	ООО "ЭЛЕКТРОСТАЛЬ ЖИЛКОМФОРТ"	МКД		МКД	кв.м.	2746,300	0,655	0,203	0,655	0,203	0,203	

Генеральная схема санитарной очистки городского округа Электросталь

									Первомайская ул., д.30	ООО "Электросталь Ремстрой"	ЮЛ			кв.м.	0,000	0,117	0,000	0,117	0,000
									Первомайская ул., д.30	ООО "Мастер"	ЮЛ			кв.м.	0,000	0,083	0,000	0,083	0,000
									Первомайская ул., д.30	ИП Неретина С.В.	ИП			кв.м.	0,000	0,049	0,000	0,049	0,000
Итого по контейнерной площадке																			
																2,915	0,827	2,915	0,827
119	Первомайская ул., д.34/19	Контейнерная площадка	55.792433	38.444883	ОМСУ	5	0	Первомайская ул., д.34/19	ООО "ЭЛЕКТРОСТАЛЬ ЖИЛКОМФОРТ"	МКД	МКД	МКД	кв.м.	3571,800	0,851	0,264	0,851	0,264	
								Первомайская ул., д.34/19	ИП Гераськина Т.А.	ИП			кв.м.	0,000	0,054	0,000	0,054	0,000	
								Первомайская ул., д.34/19	ООО "АЛАЗАНИ"	ЮЛ			кв.м.	0,000	0,287	0,000	0,287	0,000	
Итого по контейнерной площадке																			
																1,192	0,264	1,192	0,264
120	Советская ул., д.17	Контейнерная площадка	55.792100	38.443167	ОМСУ	6	0	Советская ул., д.17	ООО "ЭЛЕКТРОСТАЛЬ ЖИЛКОМФОРТ"	МКД	МКД	МКД	кв.м.	5759,500	1,373	0,426	1,373	0,426	
								Ленина пр-кт., д.33/15	ООО "ЭЛЕКТРОСТАЛЬ ЖИЛКОМФОРТ"	МКД		МКД	кв.м.	3306,500	0,788	0,245	0,788	0,245	
								Советская ул., д.17	ИП Косова Л.В.	ИП			кв.м.	0,000	0,014	0,000	0,014	0,000	
								Советская ул., д.17	ИП Черкасова Л.В.	ИП			кв.м.	0,000	0,113	0,000	0,113	0,000	
								Советская ул., д.17	ООО "ФЕОФАРМ"	ЮЛ			кв.м.	0,000	0,394	0,000	0,394	0,000	
Итого по контейнерной площадке																			
																2,682	0,671	2,682	0,671
121	Ленина пр-т, д.31	Контейнерная площадка	55.793500	38.441850	ОМСУ	6	0	Ленина пр-т, д.31	ООО "ЭЛЕКТРОСТАЛЬ ЖИЛКОМФОРТ"	МКД	МКД	МКД	кв.м.	2422,200	0,577	0,179	0,577	0,179	
								Ленина пр-т, д.29	ООО "ЭЛЕКТРОСТАЛЬ ЖИЛКОМФОРТ"	МКД		МКД	кв.м.	3598,600	0,858	0,266	0,858	0,266	
								Ленина пр-т, д.31А	ООО "ЭЛЕКТРОСТАЛЬ ЖИЛКОМФОРТ"	МКД		МКД	кв.м.	2602,600	0,620	0,193	0,620	0,193	
								Маяковского ул., д.7	ООО "ЭЛЕКТРОСТАЛЬ ЖИЛКОМФОРТ"	МКД		МКД	кв.м.	2756,200	0,657	0,204	0,657	0,204	

Генеральная схема санитарной очистки городского округа Электросталь

									Ленина пр-т, д.31	ИП Сулейна В.Н.	ИП			кв.м.	0,000	0,036	0,000	0,036	0,000
									Ленина пр-т, д.29	ООО "Зумик"	ЮЛ			кв.м.	0,000	0,104	0,000	0,104	0,000
Итого по контейнерной площадке																			
																2,852	0,842	2,852	0,842
122	Маяковского ул., д.8	Контейнерная площадка	55.796150	38.441100	ОМСУ	8	1	Маяковского ул., д.8	ООО "ЭЛЕКТРОСТАЛЬ ЖИЛКОМФОРТ"	МКД	МКД	МКД	кв.м.	2237,400	0,533	0,166	0,533	0,166	
								Ленина пр-кт., д.27	ООО "ЭЛЕКТРОСТАЛЬ ЖИЛКОМФОРТ"	МКД		МКД	кв.м.	3482,490	0,830	0,258	0,830	0,258	
								Маяковского ул., д.8	ООО "Спецэнерго"	ЮЛ			кв.м.	0,000	0,012	0,000	0,012	0,000	
								Маяковского ул., д.8	ООО "ФИТНЕСОН"	ЮЛ			кв.м.	0,000	0,039	0,000	0,039	0,000	
								Маяковского ул., д.8	ИП Проколова И.П.	ИП			кв.м.	0,000	0,096	0,000	0,096	0,000	
								Маяковского ул., д.8	ИП Ширяева Л.Б.	ИП			кв.м.	0,000	0,159	0,000	0,159	0,000	
								Маяковского ул., д.8	ООО "НПФ "Спецэнерго"	ЮЛ			кв.м.	0,000	0,005	0,000	0,005	0,000	
								Маяковского ул., д.8	ИП Башкатов А.В.	ИП			кв.м.	0,000	0,053	0,000	0,053	0,000	
								Маяковского ул., д.8	ООО "Эл-Офис"	ЮЛ			кв.м.	0,000	0,133	0,000	0,133	0,000	
								Маяковского ул., д.8	ООО "Альянс"	ЮЛ			кв.м.	0,000	0,035	0,000	0,035	0,000	
								Маяковского ул., д.8	ООО "Теплогазпроектмонтаж"	ЮЛ			кв.м.	0,000	0,137	0,000	0,137	0,000	
Итого по контейнерной площадке																			
																2,032	0,423	2,032	0,423
123	Первомайская ул., д.13	Контейнерная площадка	55.791167	38.447233	ОМСУ	4	0	Первомайская ул., д.13	ООО "ЭЛЕКТРОСТАЛЬ ЖИЛКОМФОРТ"	МКД	МКД	МКД	кв.м.	1518,300	0,362	0,112	0,362	0,112	
								Первомайская ул., д.13А	ООО "ЭЛЕКТРОСТАЛЬ ЖИЛКОМФОРТ"	МКД		МКД	кв.м.	2066,600	0,493	0,153	0,493	0,153	
								Советская ул., д.26	ООО "ЭЛЕКТРОСТАЛЬ ЖИЛКОМФОРТ"	МКД		МКД	кв.м.	3018,900	0,720	0,223	0,720	0,223	

Генеральная схема санитарной очистки городского округа Электросталь

									Первомайская ул., д.13	ИП Шевчук М.Н.	ИП			КВ.М.	0,000	0,000	0,000	0,000	0,000
									Первомайская ул., д.13	ООО "ФЕОФАРМ"	ЮЛ			КВ.М.	0,000	0,394	0,000	0,394	0,000
									Первомайская ул., д.13	ИП Шуваева И.И.	ИП			КВ.М.	0,000	0,017	0,000	0,017	0,000
Итого по контейнерной площадке																			
																1,985	0,489	1,985	0,489
124	Первомайская ул., д.42	Контейнерная площадка	55.788567	38.447117	ОМСУ	4	0	Первомайская ул., д.42	ООО "ЭЛЕКТРОСТАЛЬ ЖИЛКОМФОРТ"	МКД	МКД	МКД	КВ.М.	2664,100	0,635	0,197	0,635	0,197	
								Первомайская ул., д.40	ООО "ЭЛЕКТРОСТАЛЬ ЖИЛКОМФОРТ"	МКД		МКД	КВ.М.	2030,100	0,484	0,150	0,484	0,150	
								Первомайская ул., д.44	ООО "ЭЛЕКТРОСТАЛЬ ЖИЛКОМФОРТ"	МКД		МКД	КВ.М.	2670,500	0,637	0,198	0,637	0,198	
Итого по контейнерной площадке																			
																1,755	0,545	1,755	0,545
125	Корешкова ул., д.6	Контейнерная площадка	55.786450	38.449167	ОМСУ	5	0	Корешкова ул., д.6	ООО "ЭЛЕКТРОСТАЛЬ ЖИЛКОМФОРТ"	МКД	МКД	МКД	КВ.М.	4565,280	1,088	0,338	1,088	0,338	
								Корешкова ул., д.8/50	ООО "ЭЛЕКТРОСТАЛЬ ЖИЛКОМФОРТ"	МКД		МКД	КВ.М.	4555,370	1,086	0,337	1,086	0,337	
								Первомайская ул., д.4Б	ООО "ЭЛЕКТРОСТАЛЬ ЖИЛКОМФОРТ"	МКД		МКД	КВ.М.	2445,200	0,583	0,181	0,583	0,181	
								Корешкова ул., д.6	ИП Костецкий В.М.	ИП			КВ.М.	0,000	0,002	0,000	0,002	0,000	
								Корешкова ул., д.6	ООО "ИМПЕРИЯ"	ЮЛ			КВ.М.	0,000	0,330	0,000	0,330	0,000	
								Корешкова ул., д.6	ИП Подихевич В.И.	ИП			КВ.М.	0,000	0,015	0,000	0,015	0,000	
								Корешкова ул., д.6	ИП Козлова Е.А.	ИП			КВ.М.	0,000	0,013	0,000	0,013	0,000	
								Корешкова ул., д.6	ИП Физина Г.А.	ИП			КВ.М.	0,000	0,139	0,000	0,139	0,000	
								Корешкова ул., д.6	ИП Родин Н.А.	ИП			КВ.М.	0,000	0,149	0,000	0,149	0,000	
Итого по контейнерной площадке																			
																3,405	0,856	3,405	0,856

Генеральная схема санитарной очистки городского округа Электросталь

126	Ленина пр-т, д.47/12	Контейнерная площадка	55.785483	38.446300	ОМСУ	5	0	Ленина пр-т, д.47/12	ООО "ЭЛЕКТРОСТАЛЬ ЖИЛКОМФОРТ"	МКД	МКД	МКД	КВ.М.	6140,600	1,464	0,454	1,464	0,454
								Корешкова ул., д.10	ООО "ЭЛЕКТРОСТАЛЬ ЖИЛКОМФОРТ"	МКД		МКД	КВ.М.	3153,820	0,752	0,233	0,752	0,233
								Ленина пр-т, д.47/12	ООО "ФРЭШ"	ЮЛ			КВ.М.	0,000	0,012	0,000	0,012	0,000
								Ленина пр-т, д.47/12	ООО "Культура"	ЮЛ			КВ.М.	0,000	0,240	0,000	0,240	0,000
								Ленина пр-т, д.47/12	ООО "Элстур"	ЮЛ			КВ.М.	0,000	0,012	0,000	0,012	0,000
								Ленина пр-т, д.47/12	ИП Окин А.Ю.	ИП			КВ.М.	0,000	0,229	0,000	0,229	0,000
								Ленина пр-т, д.47/12	ИП Акимов А.Ю.	ИП			КВ.М.	0,000	0,017	0,000	0,017	0,000
Итого по контейнерной площадке														2,725	0,688	2,725	0,688	
127	Ленина пр-т, д.45	Контейнерная площадка	55.786850	38.444900	ОМСУ	6	0	Ленина пр-т, д.45	ООО "ЭЛЕКТРОСТАЛЬ ЖИЛКОМФОРТ"	МКД	МКД	МКД	КВ.М.	3161,600	0,754	0,234	0,754	0,234
								Ленина пр-т, д.43	ООО "ЭЛЕКТРОСТАЛЬ ЖИЛКОМФОРТ"	МКД		МКД	КВ.М.	2377,300	0,567	0,176	0,567	0,176
								Первомайская ул., д.46А	ООО "ЭЛЕКТРОСТАЛЬ ЖИЛКОМФОРТ"	МКД		МКД	КВ.М.	5004,600	1,193	0,370	1,193	0,370
								Ленина пр-т, д.45	ООО "Эрисманн директ"	ЮЛ			КВ.М.		0,069		0,069	
Итого по контейнерной площадке														2,582	0,780	2,582	0,780	
128	Ленина пр-т, д.39	Контейнерная площадка	55.789283	38.444367	ОМСУ	4	0	Ленина пр-т, д.39	ООО "ЭЛЕКТРОСТАЛЬ ЖИЛКОМФОРТ"	МКД	МКД	МКД	КВ.М.	57638,800	13,739	4,264	13,739	4,264
								Ленина пр-т, д.39	ООО "Бьюти тайм студио"	ЮЛ			КВ.М.	0,000	0,045	0,000	0,045	0,000
Итого по контейнерной площадке														13,784	4,264	13,784	4,264	
129	Чернышевского пр-д, д.25А	Контейнерная площадка	55.790483	38.445717	ОМСУ	5	0	Чернышевского пр-д, д.25	ООО "ЭЛЕКТРОСТАЛЬ ЖИЛКОМФОРТ"	МКД	МКД	МКД	КВ.М.	2514,900	0,599	0,186	0,599	0,186
								Чернышевского пр-д, д.27	ООО "ЭЛЕКТРОСТАЛЬ ЖИЛКОМФОРТ"	МКД		МКД	КВ.М.	1984,500	0,473	0,147	0,473	0,147

Генеральная схема санитарной очистки городского округа Электросталь

								Ленина пр-т, д.37	ООО "ЭЛЕКТРОСТАЛЬ ЖИЛКОМФОРТ"	МКД		МКД	КВ.М.	4321,900	1,030	0,320	1,030	0,320	
								Первомайская ул., д.38	ООО "ЭЛЕКТРОСТАЛЬ ЖИЛКОМФОРТ"	МКД		МКД	КВ.М.	1952,100	0,465	0,144	0,465	0,144	
Итого по контейнерной площадке																2,568	0,797	2,568	0,797
130	Советская ул., д.22	Контейнерная площадка	55.791400	38.445017	ОМСУ	6	0	Советская ул., д.22	ООО "ЭЛЕКТРОСТАЛЬ ЖИЛКОМФОРТ"	МКД	МКД	МКД	КВ.М.	1457,800	0,347	0,108	0,347	0,108	
								Советская ул., д.24	ООО "ЭЛЕКТРОСТАЛЬ ЖИЛКОМФОРТ"	МКД		МКД	КВ.М.	2920,300	0,696	0,216	0,696	0,216	
								Ленина пр-т, д.35А	ООО "ЭЛЕКТРОСТАЛЬ ЖИЛКОМФОРТ"	МКД		МКД	КВ.М.	4160,200	0,992	0,308	0,992	0,308	
								Ленина пр-т, д.35/20	ООО "ЭЛЕКТРОСТАЛЬ ЖИЛКОМФОРТ"	МКД		МКД	КВ.М.	7376,700	1,758	0,546	1,758	0,546	
								Первомайская ул., д.36	ООО "ЭЛЕКТРОСТАЛЬ ЖИЛКОМФОРТ"	МКД		МКД	КВ.М.	2001,800	0,036	0,148	0,036	0,148	
								Советская ул., д.22	ИП Семенова Е.В.	ИП			КВ.М.	0,000	0,008	0,000	0,008	0,000	
								Советская ул., д.22	ИП Морозов Ю.Н.	ИП			КВ.М.	0,000	0,172	0,000	0,172	0,000	
								Советская ул., д.22	ИП Сергеева Ю.Д.	ИП			КВ.М.	0,000	0,229	0,000	0,229	0,000	
								Советская ул., д.22	ИП Валиев Ш.Д.	ИП			КВ.М.	0,000	0,181	0,000	0,181	0,000	
								Советская ул., д.22	ИП Коялнык И.А.	ИП			КВ.М.	0,000	0,029	0,000	0,029	0,000	
								Советская ул., д.22	ИП Белов И.Е.	ИП			КВ.М.	0,000	0,096	0,000	0,096	0,000	
								Советская ул., д.22	ИП Шелуханова О.А.	ИП			КВ.М.	0,000	0,048	0,000	0,048	0,000	
								Советская ул., д.22	ИП Матвеевкова А.А.	ИП			КВ.М.	0,000	0,002	0,000	0,002	0,000	
Итого по контейнерной площадке																4,594	1,325	4,498	1,325
131	Ленина пр-т, д.32/16	Контейнерная площадка	55.790733	38.440283	ОМСУ	6	0	Ленина пр-т, д.32/16	ООО "ЭЛЕКТРОСТАЛЬ ЖИЛКОМФОРТ"	МКД	МКД	МКД	КВ.М.	7241,200	1,726	0,536	1,726	0,536	

Генеральная схема санитарной очистки городского округа Электросталь

								Советская ул., д.16А	ООО "ЭЛЕКТРОСТАЛЬ ЖИЛКОМФОРТ"	МКД		МКД	КВ.М.	2436,000	0,581	0,180	0,581	0,180		
								Ленина пр-т, д.32/16	ООО "Мегаполис-Сервис"	ЮЛ			КВ.М.	0,000	0,033	0,000	0,033	0,000		
								Ленина пр-т, д.32/16	КПК "ДОМ"	ЮЛ			КВ.М.	0,000	0,012	0,000	0,012	0,000		
								Ленина пр-т, д.32/16	ИП Прокофьева С.В.	ИП			КВ.М.	0,000	0,066	0,000	0,066	0,000		
Итого по контейнерной площадке															2,418		0,716	2,418		0,716
132	Советская ул., д.14	Контейнерная площадка	55.790483	38.438750	ОМСУ	7	1	Советская ул., д.14	ООО "ЭЛЕКТРОСТАЛЬ ЖИЛКОМФОРТ"	МКД	МКД	МКД	КВ.М.	3151,100	0,751	0,233	0,751	0,233		
								Советская ул., д.12А	ООО "ЭЛЕКТРОСТАЛЬ ЖИЛКОМФОРТ"	МКД		МКД	КВ.М.	2405,200	0,573	0,178	0,573	0,178		
								Советская ул., д.14	ИП Иванова О.В.	ИП			КВ.М.	0,000	0,017	0,000	0,017	0,000		
								Советская ул., д.14	ООО "Сеть Связной"	ЮЛ			КВ.М.	0,000	0,050	0,000	0,050	0,000		
								Советская ул., д.14	ИП Обьедкова Е.Н.	ИП			КВ.М.	0,000	0,038	0,000	0,038	0,000		
Итого по контейнерной площадке															1,429		0,411	1,429		0,411
133	Советская ул., д.12/1	Контейнерная площадка	55.787900	38.437883	ОМСУ	6	0	Советская ул., д.12/1	ООО "ЭЛЕКТРОСТАЛЬ ЖИЛКОМФОРТ"	МКД	МКД	МКД	КВ.М.	5209,000	1,242	0,385	1,242	0,385		
Итого по контейнерной площадке															1,242		0,385	1,242		0,385
134	Николаева ул., д.5	Контейнерная площадка	55.789217	38.438583	ОМСУ	6	1	Николаева ул., д.5	ООО "ЭЛЕКТРОСТАЛЬ ЖИЛКОМФОРТ"	МКД	МКД	МКД	КВ.М.	2419,260	0,577	0,179	0,577	0,179		
								Чернышевского пр-д, д.15	ООО "ЭЛЕКТРОСТАЛЬ ЖИЛКОМФОРТ"	МКД		МКД	КВ.М.	580,600	0,138	0,043	0,138	0,043		
								Николаева ул., д.7	ООО "ЭЛЕКТРОСТАЛЬ ЖИЛКОМФОРТ"	МКД		МКД	КВ.М.	2442,670	0,582	0,181	0,582	0,181		
								Николаева ул., д.5	Ип Гарцуев А.Ш.	ИП			КВ.М.	0,000	0,007	0,000	0,007	0,000		
Итого по контейнерной площадке															1,304		0,403	1,304		0,403

Генеральная схема санитарной очистки городского округа Электросталь

135	Ленина пр-т, д.34	Контейнерная площадка	55.789550	38.440750	ОМСУ	5	0	Ленина пр-т, д.34	ООО "ЭЛЕКТРОСТАЛЬ ЖИЛКОМФОРТ"	МКД	МКД	МКД	кв.м.	4320,000	1,030	0,320	1,030	0,320
								Советская ул., д.14А	ООО "ЭЛЕКТРОСТАЛЬ ЖИЛКОМФОРТ"	МКД		МКД	кв.м.	3835,000	0,914	0,284	0,914	0,284
								Ленина пр-т, д.34	МБУ "КЦ "Октябрь"	ЮЛ			кв.м.	0,000	0,290	0,000	0,290	0,000
								Ленина пр-т, д.34	ПАО КБ "Восточный"	ЮЛ			кв.м.	0,000	0,024	0,000	0,024	0,000
								Ленина пр-т, д.34	ИП Титова Т.А.	ИП			кв.м.	0,000	0,022	0,000	0,022	0,000
								Ленина пр-т, д.34	ИП Нежиская О.А.	ИП			кв.м.	0,000	0,005	0,000	0,005	0,000
								Ленина пр-т, д.34	ИП Копылова Е.Ю.	ИП			кв.м.	0,000	0,022	0,000	0,022	0,000
Итого по контейнерной площадке														2,307	0,603	2,307	0,603	
136	Чернышевского пр-д, д.20А	Контейнерная площадка	55.791400	38.440733	ОМСУ	5	0	Чернышевского пр-д, д.20А	ООО "ЭЛЕКТРОСТАЛЬ ЖИЛКОМФОРТ"	МКД	МКД	МКД	кв.м.	3921,210	0,935	0,290	0,935	0,290
								Чернышевского пр-д, д.16А	ООО "ЭЛЕКТРОСТАЛЬ ЖИЛКОМФОРТ"	МКД		МКД	кв.м.	1753,650	0,418	0,130	0,418	0,130
								Чернышевского пр-д, д.18А	ООО "ЭЛЕКТРОСТАЛЬ ЖИЛКОМФОРТ"	МКД		МКД	кв.м.	1774,500	0,423	0,131	0,423	0,131
								Чернышевского пр-д, д.16	ООО "ЭЛЕКТРОСТАЛЬ ЖИЛКОМФОРТ"	МКД		МКД	кв.м.	1739,000	0,415	0,129	0,415	0,129
								Полярный пр., д.4	ООО "ЭЛЕКТРОСТАЛЬ ЖИЛКОМФОРТ"	МКД		МКД	кв.м.	1682,700	0,401	0,124	0,401	0,124
								Полярный пр., д.6	ООО "ЭЛЕКТРОСТАЛЬ ЖИЛКОМФОРТ"	МКД		МКД	кв.м.	1720,500	0,410	0,127	0,410	0,127
								Полярный пр., д.4А	ООО "ЭЛЕКТРОСТАЛЬ ЖИЛКОМФОРТ"	МКД		МКД	кв.м.	1748,000	0,417	0,129	0,417	0,129
								Чернышевского пр-д, д.20А	ООО "ТЭКТУМ"	ЮЛ			кв.м.	0,000	0,089	0,000	0,089	0,000
Итого по контейнерной площадке														3,507	1,061	3,507	1,061	
137	ул. Ленина пр-т, д.38/7	Контейнерная площадка	55.788483	38.442217	ОМСУ	4	0	Ленина пр-т, д.38/7	ООО "ЭЛЕКТРОСТАЛЬ ЖИЛКОМФОРТ"	МКД	МКД	МКД	кв.м.	5205,500	1,241	0,385	1,241	0,385

Генеральная схема санитарной очистки городского округа Электросталь

									Ленина пр-т, д.36	ООО "ЭЛЕКТРОСТАЛЬ ЖИЛКОМФОРТ"	МКД		МКД	КВ.М.	5282,100	1,259	0,391	1,259	0,391
									Ленина пр-т, д.36	ИП Миронова Ф.И.	ИП			КВ.М.	0,000	0,249	0,000	0,249	0,000
									Ленина пр-т, д.38/7	ИП Береза В.А.	ИП			КВ.М.	0,000	0,048	0,000	0,048	0,000
Итого по контейнерной площадке																			
																2,797	0,776	2,797	0,776
138	Полярный пр-д, д.1А	Контейнерная площадка	55.787317	38.441733	ОМСУ	8	1	Полярный пр-д, д.1А	ООО "ЭЛЕКТРОСТАЛЬ ЖИЛКОМФОРТ"	МКД	МКД	МКД	КВ.М.	2451,270	0,584	0,181	0,584	0,181	
								Полярный пр-д, д.3	ООО "ЭЛЕКТРОСТАЛЬ ЖИЛКОМФОРТ"	МКД		МКД	КВ.М.	1695,800	0,404	0,125	0,404	0,125	
								Полярный пр-д, д.3А	ООО "ЭЛЕКТРОСТАЛЬ ЖИЛКОМФОРТ"	МКД		МКД	КВ.М.	1736,600	0,414	0,128	0,414	0,128	
								Ленина пр-т, д.40/8	ООО "ЭЛЕКТРОСТАЛЬ ЖИЛКОМФОРТ"	МКД		МКД	КВ.М.	5122,100	1,221	0,379	1,221	0,379	
								Полярный пр-д, д.1А	ООО "Триал маркет"				КВ.М.	0,000	1,860	0,000	1,860	0,000	
								Полярный пр-д, д.1А	ООО "Сеть магазинов"				КВ.М.	0,000	0,084	0,000	0,084	0,000	
								Полярный пр-д, д.1А	ИП Илюхина С.А.	ИП			КВ.М.	0,000	0,007	0,000	0,007	0,000	
								Полярный пр-д, д.1А	ООО «Рейтинг»				КВ.М.	0,000	0,229	0,000	0,229	0,000	
Итого по контейнерной площадке																			
																4,803	0,814	4,803	0,814
139	Полярный пр-д, д.5А	Контейнерная площадка	55.787017	38.439883	ОМСУ	4	0	Полярный пр-д, д.5А	ООО "ЭЛЕКТРОСТАЛЬ ЖИЛКОМФОРТ"	МКД	МКД	МКД	КВ.М.	2426,440	0,578	0,179	0,578	0,179	
								Полярный пр-д, д.5	ООО "ЭЛЕКТРОСТАЛЬ ЖИЛКОМФОРТ"	МКД		МКД	КВ.М.	1726,000	0,411	0,128	0,411	0,128	
								Николаева ул., д.13	ООО "ЭЛЕКТРОСТАЛЬ ЖИЛКОМФОРТ"	МКД		МКД	КВ.М.	2400,320	0,572	0,178	0,572	0,178	
								Николаева ул., д.15	ООО "ЭЛЕКТРОСТАЛЬ ЖИЛКОМФОРТ"	МКД		МКД	КВ.М.	2442,730	0,582	0,181	0,582	0,181	
								Полярный пр-д, д.5А	МАУДО "Детская музыкальная школа"				КВ.М.	0,000	0,152	0,000	0,152	0,000	

Генеральная схема санитарной очистки городского округа Электросталь

Итого по контейнерной площадке															2,296	0,665	2,296	0,665
140	Ленина пр-т, д.42	Контейнерная площадка	55.785933	38.442867	ОМСУ	6	1	Ленина пр-т, д.42	ООО "ЭЛЕКТРОСТАЛЬ ЖИЛКОМФОРТ"	МКД	МКД	МКД	КВ.М.	7598,800	1,811	0,562	1,811	0,562
Итого по контейнерной площадке															1,811	0,562	1,811	0,562
141	Ленина пр-т, д.44/14	Контейнерная площадка	55.785267	38.443033	ОМСУ	4	0	Ленина пр-т, д.44/14	ООО "ЭЛЕКТРОСТАЛЬ ЖИЛКОМФОРТ"	МКД	МКД	МКД	КВ.М.	6787,700	1,618	0,502	1,618	0,502
								Ленина пр-т, д.42А	ООО "ЭЛЕКТРОСТАЛЬ ЖИЛКОМФОРТ"	МКД		МКД	КВ.М.	2086,300	0,497	0,154	0,497	0,154
								Ленина пр-т, д.44/14	ИП Ким А.А.	ИП			КВ.М.	0,000	0,013	0,000	0,013	0,000
								Ленина пр-т, д.44/14	ООО "ФЕОФАРМ"	ЮЛ			КВ.М.	0,000	0,394	0,000	0,394	0,000
								Ленина пр-т, д.44/14	ИП Сергеева Ю.Д.	ИП			КВ.М.	0,000	0,018	0,000	0,018	0,000
Итого по контейнерной площадке														2,540	0,656	2,540	0,656	
142	Корешкова ул., д.18	Контейнерная площадка	55.784717	38.440750	ОМСУ	4	0	Корешкова ул., д.18	ООО "ЭЛЕКТРОСТАЛЬ ЖИЛКОМФОРТ"	МКД	МКД	МКД	КВ.М.	2118,900	0,505	0,157	0,505	0,157
								Николаева ул., д.19	ООО "ЭЛЕКТРОСТАЛЬ ЖИЛКОМФОРТ"	МКД		МКД	КВ.М.	2906,300	0,693	0,215	0,693	0,215
								Николаева ул., д.19А	ООО "ЭЛЕКТРОСТАЛЬ ЖИЛКОМФОРТ"	МКД		МКД	КВ.М.	2094,000	0,499	0,155	0,499	0,155
Итого по контейнерной площадке														1,697	0,527	1,697	0,527	
143	ул. Западная 4	Контейнерная площадка	55.772000	38.431067	ОМСУ	8	1	ул. Западная 4	ООО "УК "ЗАПАДНОЕ"	МКД	МКД	МКД	КВ.М.	4570,700	1,089	0,338	1,089	0,338
								ул. Западная 4	ООО «Айс-Град»	ЮЛ			КВ.М.	0,000	0,647	0,000	0,647	0,000
								ул. Западная 4	ООО "НЕБЕСА"	ЮЛ			КВ.М.	0,000	0,344	0,000	0,344	0,000
								ул. Западная 4	ООО "Юго-Западное"	ЮЛ			КВ.М.	0,000	0,041	0,000	0,041	0,000
								ул. Западная 4	ИП Апина Е.М.	ИП			КВ.М.	0,000	0,002	0,000	0,002	0,000

Генеральная схема санитарной очистки городского округа Электросталь

								ул. Западная 4	ИП Алин Е.А.	ИП			кв.м.	0,000	0,002	0,000	0,002	0,000		
								ул. Западная 4	ИП Корпачев Р.В.	ИП			кв.м.	0,000	0,046	0,000	0,046	0,000		
								ул. Западная 4	ООО "ФЕОФАРМ"	ЮЛ			кв.м.	0,000	0,394	0,000	0,394	0,000		
Итого по контейнерной площадке																	2,565	0,338	2,565	0,338
144	ул. Западная 12А	Контейнерная площадка	55.772600	38.425250	ОМСУ	5	0	ул. Западная 12А	ООО "УК "ЗАПАДНОЕ"	МКД	МКД	МКД	кв.м.	4600,600	1,097	0,340	1,097	0,340		
								ул. Западная 12А	ООО "ФЕОФАРМ"	ЮЛ			кв.м.	0,000	0,394	0,000	0,394	0,000		
								ул. Западная 12А	ООО "НПП "ЭКОВТОРИНДУСТРИЯ"	ЮЛ			кв.м.	0,000	0,041	0,000	0,041	0,000		
								ул. Западная 12А	ИП Акулова Т.Н.	ИП			кв.м.	0,000	0,002	0,000	0,002	0,000		
								ул. Западная 12А	ИП Кондратьев С.В.	ИП			кв.м.	0,000	0,004	0,000	0,004	0,000		
Итого по контейнерной площадке																	1,538	0,340	1,536	0,340
145	ул. Западная 16	Контейнерная площадка	55.770886	38.423819	ОМСУ	4	1	ул. Западная 16	ООО "УК "ЗАПАДНОЕ"	МКД	МКД	МКД	кв.м.	4600,000	1,096	0,340	1,096	0,340		
Итого по контейнерной площадке																	1,096	0,340	1,096	0,340
146	ул. Западная 20 к.1	Контейнерная площадка	55.770600	38.421033	ОМСУ	6	1	ул. Западная 20 к.1	ООО "УК "ЗАПАДНОЕ"	МКД	МКД	МКД	кв.м.	9575,800	2,282	0,708	2,282	0,708		
								ул. Западная 20 к.1	ИП Королева И.В.	ИП			кв.м.	0,000	0,051	0,000	0,051	0,000		
								ул. Западная 20 к.1	ИП Чаплин Е.Г.	ИП			кв.м.	0,000	0,120	0,000	0,120	0,000		
Итого по контейнерной площадке																	2,453	0,708	2,453	0,708
147	ул. Западная 33	Контейнерная площадка	55.768293	38.417865	ОМСУ	6	0	ул. Западная 33	ООО "УК "ЗАПАДНОЕ"	МКД	МКД	МКД	кв.м.	4358,800	1,039	0,322	1,039	0,322		
								ул. Ялагина 30	ООО "УК "ЗАПАДНОЕ"	МКД		МКД	кв.м.	4663,600	1,112	0,345	1,112	0,345		

Генеральная схема санитарной очистки городского округа Электросталь

								ул. Западная 33	ИП Лазарев В.Н.	ИП			кв.м.	0,000	0,002	0,000	0,002	0,000
Итого по контейнерной площадке															2,153	0,667	2,153	0,667
148	ул. Западная 31	Контейнерная площадка	55.769367	38.416650	ОМСУ	5	1	ул. Западная 31	ООО "УК "ЗАПАДНОЕ"	МКД	МКД	МКД	кв.м.	4624,200	1,102	0,342	1,102	0,342
								ул. Западная 29	ООО "УК "ЗАПАДНОЕ"	МКД		МКД	кв.м.	4588,500	1,094	0,339	1,094	0,339
Итого по контейнерной площадке															2,196	0,681	2,196	0,681
149	ул. Западная 25	Контейнерная площадка	55.770017	38.420517	ОМСУ	5	0	ул. Западная 25	ООО "УК "ЗАПАДНОЕ"	МКД	МКД	МКД	кв.м.	4595,200	1,095	0,340	1,095	0,340
Итого по контейнерной площадке															1,095	0,340	1,095	0,340
150	ул. Ялагина 20	Контейнерная площадка	55.768950	38.423667	ОМСУ	6	1	ул. Западная 17	ООО "УК "ЗАПАДНОЕ"	МКД	МКД	МКД	кв.м.	3568,600	0,851	0,264	0,851	0,264
								ул. Западная 19	ООО "УК "ЗАПАДНОЕ"	МКД		МКД	кв.м.	3561,500	0,849	0,263	0,849	0,263
								ул. Западная 21	ООО "УК "ЗАПАДНОЕ"	МКД		МКД	кв.м.	3577,900	0,853	0,265	0,853	0,265
								ул. Ялагина 20	ООО "УК "ЗАПАДНОЕ"	МКД		МКД	кв.м.	4389,700	1,046	0,325	1,046	0,325
								ул. Ялагина 20	ИП Ревенчик А.А.	ИП				0,000	0,046	0,000	0,046	0,000
								ул. Ялагина 20	ИП Бабочкина Е.А.	ИП				0,000	0,161	0,000	0,161	0,000
								ул. Ялагина 20	ЖК "Сплав"	ЮЛ				0,000	1,024	0,000	1,024	0,000
Итого по контейнерной площадке														4,830	1,117	4,830	1,117	
151	ул. Западная 13	Контейнерная площадка	55.769767	38.426717	ОМСУ	6	0	ул. Западная 13	ООО "УК "ЗАПАДНОЕ"	МКД	МКД	МКД	кв.м.	4299,000	1,025	0,318	1,025	0,318
Итого по контейнерной площадке														1,025	0,318	1,025	0,318	
152	ул. Западная 5	Контейнерная площадка	55.771233	38.429233	ОМСУ	4	0	ул. Западная 5	ООО "УК "ЗАПАДНОЕ"	МКД	МКД	МКД	кв.м.	4271,900	1,018	0,316	1,018	0,316

Генеральная схема санитарной очистки городского округа Электросталь

								ул. Западная 7	ООО "УК "ЗАПАДНОЕ"	МКД		МКД	кв.м.	4391,100	1,047	0,325	1,047	0,325
Итого по контейнерной площадке															2,065	0,641	2,065	0,641
153	ул. Николаева, 17	Контейнерн ая площадка	55.786116	38.439526	ОМСУ	6	0	ул. Николаева, 17	ООО "ЭЛЕКТРОСТАЛЬ ЖИЛКОМФОРТ"	МКД	МКД	МКД	кв.м.	1675,520	0,399	0,124	0,399	0,124
Итого по контейнерной площадке															0,399	0,124	0,399	0,124
154	ул. Ялагина 10	Контейнерн ая площадка	55.769417	38.429900	ОМСУ	4	1	ул. Ялагина 10	ООО "УК "ЗАПАДНОЕ"	МКД	МКД	МКД	кв.м.	11673,90 0	2,783	0,864	2,783	0,864
Итого по контейнерной площадке															2,783	0,864	2,783	0,864
155	ул. Западная 1А	Контейнерн ая площадка	55.771130	38.432767	ОМСУ	6	0	ул. Западная 3А	ООО "УК "ЗАПАДНОЕ"	МКД	МКД	МКД	кв.м.	6507,500	1,551	0,481	1,551	0,481
								ул. Ялагина 8	ООО "УК "ЗАПАДНОЕ"	МКД		МКД	кв.м.	10132,80 0	2,415	0,750	2,415	0,750
								ул. Западная 1А	ООО "Аптеки Столички Ногинск"	ЮЛ			кв.м.	0,000	0,085	0,000	0,085	0,000
Итого по контейнерной площадке															4,051	1,231	4,051	1,231
156	ул. Бульвар 60 лет Победы 2	Контейнерн ая площадка	55.766417	38.432733	ОМСУ	6	1	ул. Бульвар 60 лет Победы 2	ООО "УК "ЗАПАДНОЕ"	МКД	МКД	МКД	кв.м.	5340,800	1,273	0,395	1,273	0,395
								ул. Бульвар 60 лет Победы 4	ООО "УК "ЗАПАДНОЕ"	МКД		МКД	кв.м.	4465,300	1,064	0,330	1,064	0,330
								ул. Бульвар 60 лет Победы 4А	ООО "УК "ЗАПАДНОЕ"	МКД		МКД	кв.м.	4475,400	1,067	0,331	1,067	0,331
Итого по контейнерной площадке															3,404	1,056	3,404	1,056
157	ул. Ялагина 5Б	Контейнерн ая площадка	55.767750	38.429683	ОМСУ	6	1	ул. Ялагина 5Б	ООО "УК "ЗАПАДНОЕ"	МКД	МКД	МКД	кв.м.	5937,000	1,415	0,439	1,415	0,439
								ул. Бульвар 60 лет Победы 4Б	ООО "УК "ЗАПАДНОЕ"	МКД		МКД	кв.м.	5871,000	1,399	0,434	1,399	0,434
								ул. Ялагина 5Б	ИП Рассказов В.В.	ИП				0,000	0,005	0,000	0,005	0,000
								ул. Ялагина 5Б	ИП Черкасов П.М.	ИП				0,000	0,033	0,000	0,033	0,000

Генеральная схема санитарной очистки городского округа Электросталь

								ул. Ялагина 5Б	ИП Иванов П.В.	ИП				0,000	0,039	0,000	0,039	0,000
								ул. Ялагина 5Б	ИП Гаврилова Н.В.	ИП		кв.м.		0,000	0,013	0,000	0,013	0,000
Итого по контейнерной площадке															2,905		2,872	0,873
158	ул. Ялагина 5	Контейнерная площадка	55.768617	38.432250	ОМСУ	6	1	ул. Ялагина 5	ООО "УК "ЗАПАДНОЕ"	МКД	МКД	МКД	кв.м.	23624,600	5,631	1,748	5,631	1,748
								ул. Ялагина 5А	ООО "УК "ЗАПАДНОЕ"	МКД		МКД	кв.м.	10361,000	2,470	0,766	2,470	0,766
								ул. Ялагина 5	ИП Цыкунов А.Н.	ИП				0,000	0,002	0,000	0,002	0,000
								ул. Ялагина 5	ИП Корнилов С.М.	ИП				0,000	0,071	0,000	0,071	0,000
Итого по контейнерной площадке															8,174		8,172	2,514
159	ул. Победы 2 к.3	Контейнерная площадка	55.768267	38.435717	ОМСУ	6	0	ул. Победы 2 к.3	ООО "УК "ЗАПАДНОЕ"	МКД	МКД	МКД	кв.м.	3842,500	0,916	0,284	0,916	0,284
								ул. Победы 4 к.3	ООО "УК "ЗАПАДНОЕ"	МКД		МКД	кв.м.	3815,300	0,909	0,282	0,909	0,282
								ул. Победы 4 к.1	ООО "УК "ЗАПАДНОЕ"	МКД		МКД	кв.м.	2578,000	0,614	0,191	0,614	0,191
								ул. Победы 6 к.1	ООО "УК "ЗАПАДНОЕ"	МКД		МКД	кв.м.	3562,900	0,849	0,264	0,849	0,264
								ул. Победы 6 к.2	ООО "УК "ЗАПАДНОЕ"	МКД		МКД	кв.м.	3562,200	0,849	0,264	0,849	0,264
Итого по контейнерной площадке															4,138		4,138	1,021
160	ул. Победы 2 к.4	Контейнерная площадка	55.767573	38.435741	ОМСУ	8	1	ул. Победы 2 к.4	ООО "УК "ЗАПАДНОЕ"	МКД	МКД	МКД	кв.м.	3600,000	0,858	0,266	0,858	0,266
								ул. Победы 2 к.5	ООО "УК "ЗАПАДНОЕ"	МКД		МКД	кв.м.	3547,500	0,846	0,262	0,846	0,262
								ул. Победы 4 к.5	ООО "УК "ЗАПАДНОЕ"	МКД		МКД	кв.м.	3538,000	0,843	0,262	0,843	0,262
Итого по контейнерной площадке															2,547		2,547	0,790

Генеральная схема санитарной очистки городского округа Электросталь

161	ул. Проспект Южный 1к.6	Контейнерная площадка	55.782267	38.436283	ОМСУ	6	1	ул. Проспект Южный 1к.6	ООО "УК "ЗАПАДНОЕ"	МКД	МКД	МКД	КВ.М.	1924,500	0,459	0,142	0,459	0,142
								ул. Проспект Южный 3к.4	ООО "УК "ЗАПАДНОЕ"	МКД		МКД	КВ.М.	6268,400	0,051	0,464	0,051	0,464
								ул. Проспект Южный 1к.4	ООО "УК "ЗАПАДНОЕ"	МКД		МКД	КВ.М.	4561,900	0,120	0,337	0,120	0,337
Итого по контейнерной площадке															0,630	0,944	0,630	0,944
162	ул. Проспект Южный 1к.4	Контейнерная площадка	55.781017	38.436433	ОМСУ	6	1	ул. Проспект Южный 1к.3	ООО "УК "ЗАПАДНОЕ"	МКД	МКД	МКД	КВ.М.	4599,000	1,096	0,340	1,096	0,340
Итого по контейнерной площадке															1,096	0,340	1,096	0,340
163	ул. Проспект Южный 3к.3	Контейнерная площадка	55.764033	38.439750	ОМСУ	6	1	ул. Проспект Южный 3к.3	ООО "УК "ЗАПАДНОЕ"	МКД	МКД	МКД	КВ.М.	4462,100	1,064	0,330	1,064	0,330
								ул. Проспект Южный 3к.2	ООО "УК "ЗАПАДНОЕ"	МКД		МКД	КВ.М.	4580,400	1,092	0,339	1,092	0,339
								ул. Проспект Южный 3к.1	ООО "УК "ЗАПАДНОЕ"	МКД		МКД	КВ.М.	4445,800	1,060	0,329	1,060	0,329
								ул. Проспект Южный 5к.2	ООО "УК "ЗАПАДНОЕ"	МКД		МКД	КВ.М.	4363,900	1,040	0,323	1,040	0,323
								ул. Проспект Южный 5к.3	ООО "УК "ЗАПАДНОЕ"	МКД		МКД	КВ.М.	4581,600	0,046	0,339	0,046	0,339
								ул. Проспект Южный 3к.3	АО "УМ-63"	ЮЛ			КВ.М.	0,000	0,243	0,000	0,243	0,000
								ул. Проспект Южный 3к.3	ООО "Триал маркет"	ЮЛ			КВ.М.	0,000	1,856	0,000	1,856	0,000
								ул. Проспект Южный 3к.3	СНТ "Кроха"	ЮЛ			КВ.М.	0,000	0,049	0,000	0,049	0,000
								ул. Проспект Южный 3к.3	СНТ "Фиалка"	ЮЛ			КВ.М.	0,000	0,050	0,000	0,050	0,000
Итого по контейнерной площадке															6,499	1,321	6,499	1,321
164	ул. Проспект Южный 7к.3	Контейнерная площадка	55.764117	38.441367	ОМСУ	8	1	ул. Проспект Южный 7к.3	ООО "УК "ЗАПАДНОЕ"	МКД	МКД	МКД	КВ.М.	4473,100	1,066	0,331	1,066	0,331

Генеральная схема санитарной очистки городского округа Электросталь

								ул. Проспект Южный 7к.5	ООО "УК "ЗАПАДНОЕ"	МКД		МКД	КВ.М.	6085,700	1,451	0,450	1,451	0,450	
								ул. Проспект Южный 7к.1	ООО "УК "ЗАПАДНОЕ"	МКД		МКД	КВ.М.	2890,500	0,689	0,214	0,689	0,214	
								ул. Проспект Южный 9к.1	ООО "УК "ЗАПАДНОЕ"	МКД		МКД	КВ.М.	2740,000	0,653	0,203	0,653	0,203	
								ул. Проспект Южный 9к.2	ООО "УК "ЗАПАДНОЕ"	МКД		МКД	КВ.М.	4547,000	1,084	0,336	1,084	0,336	
								ул. Проспект Южный 7к.3	ИП Ильин И.А.	ИП			КВ.М.	0,000	1,402	0,000	1,402	0,000	
								ул. Проспект Южный 7к.3	СНТ "Дружба-2"	ЮЛ			КВ.М.	0,000	0,082	0,000	0,082	0,000	
								ул. Проспект Южный 7к.3	СНТ "Дружба-3"	ЮЛ			КВ.М.	0,000	0,023	0,000	0,023	0,000	
								ул. Проспект Южный 7к.3	ЗАО "Фирма "Союз-01"	ЮЛ			КВ.М.	0,000	0,157	0,000	0,157	0,000	
								ул. Проспект Южный 7к.4	ООО "ОЭЗМК ЭКСК"	ЮЛ			КВ.М.	0,000	0,019	0,000	0,016	0,000	
								ул. Проспект Южный 7к.3	ООО "РУСИНОКС"	ЮЛ			КВ.М.	0,000	0,000	0,000	0,000	0,000	
								Итого по контейнерной площадке							6,626		1,198	6,450	1,198
165	ул. Проспект Южный 11к.2	Контейнерная площадка	55.765942	38.445296	ОМСУ	8	1	ул. Проспект Южный 9к.3	ООО "УК "ЗАПАДНОЕ"	МКД	МКД	МКД	КВ.М.	3341,000	0,796	0,247	0,796	0,247	
								ул. Проспект Южный 11к.3	ООО "УК "ЗАПАДНОЕ"	МКД		МКД	КВ.М.	3564,100	0,850	0,264	0,850	0,264	
								ул. Проспект Южный 11к.1	ООО "УК "ЗАПАДНОЕ"	МКД		МКД	КВ.М.	3491,100	0,832	0,258	0,832	0,258	
								ул. Проспект Южный 13к.1	ООО "УК "ЗАПАДНОЕ"	МКД		МКД	КВ.М.	3614,400	0,862	0,267	0,862	0,267	
								ул. Проспект Южный 15к.1	ООО "УК "ЗАПАДНОЕ"	МКД		МКД	КВ.М.	3524,100	0,840	0,261	0,840	0,261	
								ул. Проспект Южный 11к.2	ООО "УК "ЗАПАДНОЕ"	МКД		МКД	КВ.М.	3562,800	0,849	0,264	0,849	0,264	
								ул. Проспект Южный 11к.2	ООО "Аудит Капитал+"	ЮЛ			КВ.М.	0,000	0,002	0,000	0,002	0,000	

Генеральная схема санитарной очистки городского округа Электросталь

Итого по контейнерной площадке															5,031	1,036	5,031	1,036
166	ул. Мира 32	Контейнерная площадка	55.768700	38.447733	ОМСУ	5	0	ул. Мира 32	ООО "УК "ЗАПАДНОЕ"	МКД	МКД	МКД	КВ.М.	3527,800	0,841	0,261	0,841	0,261
								ул. Мира 30	ООО "УК "ЗАПАДНОЕ"	МКД		МКД	КВ.М.	10758,100	2,564	0,796	2,564	0,796
								ул. Мира 34	ООО "УК "ЗАПАДНОЕ"	МКД		МКД	КВ.М.	3549,100	0,846	0,263	0,846	0,263
								ул. Победы 22 к.4	ООО "УК "ЗАПАДНОЕ"	МКД		МКД	КВ.М.	3456,600	0,824	0,256	0,824	0,256
								ул. Победы 22 к.3	ООО "УК "ЗАПАДНОЕ"	МКД		МКД	КВ.М.	3589,400	0,856	0,266	0,856	0,266
								ул. Мира 32	ТСЖ "Юбилейное"				КВ.М.	0,000	0,832	0,000	0,832	0,000
								ул. Мира 32	ООО "ЕСТОС Техно"				КВ.М.	0,000	0,007	0,000	0,007	0,000
Итого по контейнерной площадке														6,770	1,841	6,770	1,841	
167	ул. Победы 20 к.3	Контейнерная площадка	55.769900	38.445433	ОМСУ	6	1	ул. Победы 20 к.3	ООО "УК "ЗАПАДНОЕ"	МКД	МКД	МКД	КВ.М.	3506,800	0,836	0,259	0,836	0,259
								ул. Победы 20 к.4	ООО "УК "ЗАПАДНОЕ"	МКД		МКД	КВ.М.	3606,600	0,860	0,267	0,860	0,267
								ул. Победы 20 к.5	ООО "УК "ЗАПАДНОЕ"	МКД		МКД	КВ.М.	3593,600	0,857	0,266	0,857	0,266
								ул. Победы 22 к.2	ООО "УК "ЗАПАДНОЕ"	МКД		МКД	КВ.М.	3518,900	0,839	0,260	0,839	0,260
								ул. Победы 20 к.3	ООО "УК "ЗАПАДНОЕ"	МКД		МКД	КВ.М.	3566,000	0,850	0,264	0,850	0,264
								ул. Победы 18 к.2	ООО "УК "ЗАПАДНОЕ"	МКД		МКД	КВ.М.	3522,800	0,840	0,261	0,840	0,261
								ул. Победы 20 к.3	ИП Гусева И.Ю.				КВ.М.	0,000	0,123	0,000	0,123	0,000
								ул. Победы 20 к.3	ООО "ФЕОФАРМ"				КВ.М.	0,000	0,394	0,000	0,394	0,000

Генеральная схема санитарной очистки городского округа Электросталь

								ул. Победы 20 к.3	ИП Толстова С.Ю.	ИП			кв.м.	0,000	0,042	0,000	0,042	0,000
								ул. Победы 20 к.3	ООО "КАРФАГЕН"	ЮЛ			кв.м.	0,000	0,034	0,000	0,034	0,000
Итого по контейнерной площадке															5,673	1,052	5,673	1,052
168	ул. Победы 10 к.3	Контейнерная площадка	55.769900	38.440933	ОМСУ	8	1	ул. Победы 10 к.3	ООО "УК "ЗАПАДНОЕ"	МКД	МКД	МКД	кв.м.	3775,200	0,900	0,279	0,900	0,279
								ул. Победы 8 к.3	ООО "УК "ЗАПАДНОЕ"	МКД		МКД	кв.м.	3506,600	0,836	0,259	0,836	0,259
								ул. Победы 8 к.2	ООО "УК "ЗАПАДНОЕ"	МКД		МКД	кв.м.	3416,100	0,814	0,253	0,814	0,253
								ул. Победы 10 к.1	ООО "УК "ЗАПАДНОЕ"	МКД		МКД	кв.м.	2565,300	0,611	0,190	0,611	0,190
								ул. Победы 12 к.1	ООО "УК "ЗАПАДНОЕ"	МКД		МКД	кв.м.	3521,500	0,839	0,260	0,839	0,260
								ул. Победы 10 к.3	ООО "Академия здоровья"	ЮЛ			кв.м.	0,000	0,069	0,000	0,069	0,000
Итого по контейнерной площадке															4,070	0,981	4,070	0,981
169	бульвар 60-я Победы, 8	Контейнерная площадка	55.765902	38.427199	ОМСУ	4	0	бульвар 60-я Победы, 8	ООО "ЭЗТМ-ЖИЛСТРОЙСЕРВИС"	МКД	МКД	МКД	кв.м.	7139,100	1,702	0,528	1,702	0,528
								бульвар 60-я Победы, 10	ТСЖ "Виктория"	МКД		МКД	кв.м.	5115,350	1,219	0,378	1,219	0,378
								бульвар 60-я Победы, 8А	ООО "ЭЗТМ-ЖИЛСТРОЙСЕРВИС"	МКД		МКД	кв.м.	9263,100	2,208	0,685	2,208	0,685
								бульвар 60-я Победы, 10	Виктория ТСЖ	ЮЛ			кв.м.	0,000	1,236	0,000	1,236	0,000
								бульвар 60-я Победы, 8	ИП Миронова Татьяна Александровна	ИП			кв.м.	0,000	0,054	0,000	0,054	0,000
Итого по контейнерной площадке															6,419	1,592	6,419	1,592
170	бульвар 60-я Победы, 14А	Контейнерная площадка	55.766182	38.424322	ОМСУ	6	0	бульвар 60-я Победы, 14А	ООО "ЭЗТМ-ЖИЛСТРОЙСЕРВИС"	МКД	МКД	МКД	кв.м.	8179,400	1,950	0,605	1,950	0,605

Генеральная схема санитарной очистки городского округа Электросталь

								бульвар 60-я Победы, 14	ООО "ЭЗТМ-ЖИЛСТРОЙСЕРВИС"	МКД		МКД	КВ.М.	14869,800	3,544	1,100	3,544	1,100	
								бульвар 60-я Победы, 12	ООО "ЭЗТМ-ЖИЛСТРОЙСЕРВИС"	МКД		МКД	КВ.М.	9025,400	2,151	0,668	2,151	0,668	
								ул. Ялагина 15А	ООО "ЭЗТМ-ЖИЛСТРОЙСЕРВИС"	МКД		МКД	КВ.М.	8207,900	1,956	0,607	1,956	0,607	
								ул. Ялагина 13Б	ООО "ЭЗТМ-ЖИЛСТРОЙСЕРВИС"	МКД		МКД	КВ.М.	10330,100	2,462	0,764	2,462	0,764	
								бульвар 60-я Победы, 12	ИП Чивирев Г.А.	ИП			КВ.М.	0,000	0,019	0,000	0,019	0,000	
								бульвар 60-я Победы, 14А	ООО "Эль-Дент"	ЮЛ			КВ.М.	0,000	0,029	0,000	0,029	0,000	
Итого по контейнерной площадке																12,112	3,744	12,112	3,744
171	Захарченко, 10	Контейнерная площадка	55.803005	38.457075	ОМСУ	8	0	Захарченко, 10	ООО "ВИКТОРИЯ МЕНЕДЖМЕНТ"	МКД	МКД	МКД	КВ.М.	6911,100	1,647	0,511	1,647	0,511	
								Захарченко, 8	ООО "ВИКТОРИЯ МЕНЕДЖМЕНТ"	МКД		МКД	КВ.М.	6929,600	1,652	0,513	1,652	0,513	
								Захарченко, 6	ООО "ВИКТОРИЯ МЕНЕДЖМЕНТ"	МКД		МКД	КВ.М.	7058,800	1,683	0,522	1,683	0,522	
								Октябрьская ул., 8	ООО "ВИКТОРИЯ МЕНЕДЖМЕНТ"	МКД		МКД	КВ.М.	9106,800	2,171	0,674	2,171	0,674	
								Захарченко, 10	ООО "Виктория Менеджмент"	ЮЛ			КВ.М.	0,000	0,019	0,000	0,019	0,000	
								Захарченко, 10	ИП Игнатьев А.А.	ИП			КВ.М.	0,000	0,007	0,000	0,007	0,000	
								Захарченко, 10	ООО "ИРБИС ИНЖИНИРИНГ"	ЮЛ			КВ.М.	0,000	0,007	0,000	0,007	0,000	
								Захарченко, 10	ИП Приходько Л.Н.	ИП			КВ.М.	0,000	0,002	0,000	0,002	0,000	
								Захарченко, 10	ИП Коломойцев Н.А.	ИП			КВ.М.	0,000	0,029	0,000	0,029	0,000	
Итого по контейнерной площадке																7,216	2,220	7,216	2,220

Генеральная схема санитарной очистки городского округа Электросталь

172	Захарченко, 7	Контейнерная площадка	55.802029	38.458153	ОМСУ	6	1	Захарченко, 7	ТСЖ "Вертикаль"	МКД	МКД	МКД	КВ.М.	7081,000	1,688	0,524	1,688	0,524	
								Захарченко, 7	ООО "КиП"	ЮЛ			КВ.М.	0,000	0,019	0,000	0,019	0,000	
Итого по контейнерной площадке																1,707	0,524	1,707	0,524
173	Захарченко, 5	Контейнерная площадка	55.802063	38.458770	ОМСУ	3	0	Захарченко, 5	ООО "СЕРВИС-М"	МКД	МКД	МКД	КВ.М.	10556,300	2,516	0,781	2,516	0,781	
Итого по контейнерной площадке																2,516	0,781	2,516	0,781
174	Захарченко, 7А	Контейнерная площадка	55.801523	38.458647	ОМСУ	4	0	Захарченко, 7А	ЗАО "ОТДЫХ"	МКД	МКД	МКД	КВ.М.	6781,700	1,616	0,502	1,616	0,502	
Итого по контейнерной площадке																1,616	0,502	1,616	0,502
175	Пушкина, 23	Контейнерная площадка	55.799195	38.434186	ОМСУ	4	0	Пушкина, 23	МБУ "ЭЛЕКТРОСТАЛЬСКАЯ КОММУНАЛЬНАЯ КОМПАНИЯ"	МКД	МКД	МКД	КВ.М.	2574,300	0,614	0,190	0,614	0,190	
								Пушкина, 25	МБУ "ЭЛЕКТРОСТАЛЬСКАЯ КОММУНАЛЬНАЯ КОМПАНИЯ"	МКД		МКД	КВ.М.	3502,200	0,835	0,259	0,835	0,259	
								Пушкина, 23	ООО "Электросталь Жилсервис"	ЮЛ			КВ.М.	0,000	0,622	0,000	0,622	0,000	
								Пушкина, 25	ООО "Электросталь Жилсервис"	ЮЛ			КВ.М.	0,000	0,846	0,000	0,846	0,000	
								Пушкина, 23	ИП Мкртичян Анатолий Аганесович	ИП			КВ.М.	0,000	0,204	0,000	0,204	0,000	
Итого по контейнерной площадке																3,120	0,449	3,120	0,449
176	Пушкина, 29	Контейнерная площадка	55.801658	38.433307	ОМСУ	6	0	Пушкина, 29	МБУ "ЭЛЕКТРОСТАЛЬСКАЯ КОММУНАЛЬНАЯ КОМПАНИЯ"	МКД	МКД	МКД	КВ.М.	2810,200	0,670	0,208	0,670	0,208	
								Пушкина, 27	МБУ "ЭЛЕКТРОСТАЛЬСКАЯ КОММУНАЛЬНАЯ КОМПАНИЯ"	МКД		МКД	КВ.М.	3380,100	0,806	0,250	0,806	0,250	

Генеральная схема санитарной очистки городского округа Электросталь

								Пушкина, 25А	МБУ "ЭЛЕКТРОСТАЛЬСКАЯ КОММУНАЛЬНАЯ КОМПАНИЯ"	МКД		МКД	КВ.М.	10610,600	2,529	0,785	2,529	0,785	
								Пушкина, 29	ООО "Электросталь Жилсервис"	ЮЛ			КВ.М.	0,000	0,679	0,000	0,679	0,000	
								Пушкина, 27	ООО "Электросталь Жилсервис"	ЮЛ			КВ.М.	0,000	0,816	0,000	0,816	0,000	
								Пушкина, 25А	ООО "Электросталь Жилсервис"	ЮЛ			КВ.М.	0,000	2,563	0,000	2,563	0,000	
Итого по контейнерной площадке															8,063		8,063		
															1,243		1,243		
177	Спортивная, 26	Контейнерная площадка	55.800157	38.489875	ОМСУ	5	0	Спортивная, 26	ТСН "Спортивная 26"	МКД	МКД	МКД	КВ.М.	7013,300	1,672	0,519	1,672	0,519	
								Спортивная, 26А	ООО "ЭЛЕКОМ"	МКД		МКД	КВ.М.	12407,900	2,957	0,918	2,957	0,918	
								Спортивная, 24	ООО "УЮТНЫЙ ДОМ ЭЛЕКТРОСТАЛЬ"	МКД		МКД	КВ.М.	2446,700	0,583	0,181	0,583	0,181	
								Лесная ул., 27	ООО "ЭЛЕКОМ"	МКД		МКД	КВ.М.	7447,100	1,775	0,551	1,775	0,551	
								Спортивная, 26	ООО «Парк»	ЮЛ			КВ.М.	0,000	0,040	0,000	0,040	0,000	
Итого по контейнерной площадке															7,027	2,169	7,027	2,169	
178	Ялагина, 15	Контейнерная площадка	55.767039	38.423884	ОМСУ	6	0	Ялагина, 15	ООО "ЭЗТМ-ЖИЛСТРОЙСЕРВИС"	МКД	МКД	МКД	КВ.М.	8193,700	1,953	0,606	1,953	0,606	
								Ялагина, 13	ООО "ЭЗТМ-ЖИЛСТРОЙСЕРВИС"	МКД		МКД	КВ.М.	24463,700	5,831	1,810	5,831	1,810	
								Ялагина, 13	ИП Мироненкова Н.П.	ИП			КВ.М.	0,000	0,086	0,000	0,086	0,000	
								Ялагина, 15	ИП Анисовец Р.Ю.	ИП			КВ.М.	0,000	0,002	0,000	0,002	0,000	
								Ялагина, 15	ООО "Ресурсы Технологий"	ЮЛ			КВ.М.	0,000	0,005	0,000	0,005	0,000	
								Ялагина, 15	ИП Терскова И.В.	ИП			КВ.М.	0,000	0,304	0,000	0,304	0,000	

Генеральная схема санитарной очистки городского округа Электросталь

								Ялагина, 15	ИП Кадейкин К.В.	ИП			кв.м.	0,000	0,002	0,000	0,002	0,000
								Ялагина, 15	ИП Канищев А.Г.	ИП			кв.м.	0,000	0,018	0,000	0,018	0,000
Итого по контейнерной площадке															8,201	2,416	8,201	2,416
179	Ялагина, 13А	Контейнерная площадка	55.766179	38.427068	ОМСУ	6	0	Ялагина, 13А	ООО "ЭЗТМ-ЖИЛСТРОЙСЕРВИС"	МКД	МКД	МКД	кв.м.	9834,800	2,344	0,728	2,344	0,728
								Ялагина, 13А	ИП Шикарян Б.В.	ИП			кв.м.	0,000	0,067	0,000	0,067	0,000
								Ялагина, 13А	ИП Чаплин Е.Г.	ИП			кв.м.	0,000	0,120	0,000	0,120	0,000
								Ялагина, 13А	ИП Нощин Ю.В.	ИП			кв.м.	0,000	0,002	0,000	0,002	0,000
								Ялагина, 13А	ООО "ЭКОЗОО"	ЮЛ			кв.м.	0,000	0,115	0,000	0,115	0,000
Итого по контейнерной площадке															2,648	0,728	2,646	0,728
180	Ялагина, 7	Контейнерная площадка	55.767746	38.429554	ОМСУ	6	1	Ялагина, 7	ООО "СЕРВИС-М"	МКД	МКД	МКД	кв.м.	6757,600	1,611	0,500	1,611	0,500
								Ялагина, 9	ООО "СЕРВИС-М"	МКД		МКД	кв.м.	7149,800	1,704	0,529	1,704	0,529
								Ялагина, 9А	ООО "СЕРВИС-М"	МКД		МКД	кв.м.	7148,200	1,704	0,529	1,704	0,529
Итого по контейнерной площадке															5,019	1,558	5,019	1,558
181	Второва, 2, к. 1	Контейнерная площадка	55.809252	38.437392	ОМСУ	8	1	Второва, 2	МБУ "ЭЛЕКТРОСТАЛЬСКАЯ КОММУНАЛЬНАЯ КОМПАНИЯ"	МКД	МКД	МКД	кв.м.	2113,200	0,504	0,156	0,504	0,156
								Второва, 2	ООО "Электросталь Жилсервис"	ЮЛ			кв.м.	0,000	0,510	0,000	0,510	0,000
Итого по контейнерной площадке															1,014	0,156	1,014	0,156
182	дер. Пушкино	Контейнерная площадка	55.800185	38.385221	ОМСУ	6	1	дер. Пушкино, 17вд2	Физическое лицо	ЧС	ИЖС (Площадки)	ИЖС	кв.м.	0,000	0,000	0,000	0,000	0,000

Генеральная схема санитарной очистки городского округа Электросталь

			общего пользова ния)							
дер. Пушкино, 2вл2	Физическое лицо	ЧС		ИЖС	кв.м.	0,000	0,000	0,000	0,000	0,000
дер. Пушкино, 5вл2	Физическое лицо	ЧС		ИЖС	кв.м.	0,000	0,000	0,000	0,000	0,000
дер. Пушкино, 6вл2	Физическое лицо	ЧС		ИЖС	кв.м.	0,000	0,000	0,000	0,000	0,000
дер. Пушкино, 15вл2	Физическое лицо	ЧС		ИЖС	кв.м.	0,000	0,000	0,000	0,000	0,000
дер. Пушкино, 23Авл2	Физическое лицо	ЧС		ИЖС	кв.м.	0,000	0,000	0,000	0,000	0,000
дер. Пушкино, 24Авл2	Физическое лицо	ЧС		ИЖС	кв.м.	0,000	0,000	0,000	0,000	0,000
дер. Пушкино, д.24	Физическое лицо	ЧС		ИЖС	кв.м.	0,000	0,000	0,000	0,000	0,000
дер. Пушкино, д.25	Физическое лицо	ЧС		ИЖС	кв.м.	0,000	0,000	0,000	0,000	0,000
дер. Пушкино, д.26	Физическое лицо	ЧС		ИЖС	кв.м.	0,000	0,000	0,000	0,000	0,000
дер. Пушкино, д.27	Физическое лицо	ЧС		ИЖС	кв.м.	0,000	0,000	0,000	0,000	0,000
дер. Пушкино, д.28	Физическое лицо	ЧС		ИЖС	кв.м.	0,000	0,000	0,000	0,000	0,000
дер. Пушкино, д.29	Физическое лицо	ЧС		ИЖС	кв.м.	0,000	0,000	0,000	0,000	0,000
дер. Пушкино, д.33	Физическое лицо	ЧС		ИЖС	кв.м.	0,000	0,000	0,000	0,000	0,000
дер. Пушкино, д.16	Физическое лицо	ЧС		ИЖС	кв.м.	0,000	0,000	0,000	0,000	0,000
дер. Пушкино, 1вл1	Физическое лицо	ЧС		ИЖС	кв.м.	0,000	0,000	0,000	0,000	0,000
дер. Пушкино, 32Авл1	Физическое лицо	ЧС		ИЖС	кв.м.	0,000	0,000	0,000	0,000	0,000

Генеральная схема санитарной очистки городского округа Электросталь

дер. Пушкино, 33А	Физическое лицо	ЧС		ИЖС	кв.м.	0,000	0,000	0,000	0,000	0,000
дер. Пушкино, 36А	Физическое лицо	ЧС		ИЖС	кв.м.	0,000	0,000	0,000	0,000	0,000
дер. Пушкино, 33Б	Физическое лицо	ЧС		ИЖС	кв.м.	0,000	0,000	0,000	0,000	0,000
дер. Пушкино, 46	Физическое лицо	ЧС		ИЖС	кв.м.	0,000	0,000	0,000	0,000	0,000
дер. Пушкино, 92	Физическое лицо	ЧС		ИЖС	кв.м.	0,000	0,000	0,000	0,000	0,000
дер. Пушкино, 91	Физическое лицо	ЧС		ИЖС	кв.м.	0,000	0,000	0,000	0,000	0,000
дер. Пушкино, 99	Физическое лицо	ЧС		ИЖС	кв.м.	0,000	0,000	0,000	0,000	0,000
дер. Пушкино, 90	Физическое лицо	ЧС		ИЖС	кв.м.	0,000	0,000	0,000	0,000	0,000
дер. Пушкино, 87	Физическое лицо	ЧС		ИЖС	кв.м.	0,000	0,000	0,000	0,000	0,000
дер. Пушкино, 83	Физическое лицо	ЧС		ИЖС	кв.м.	0,000	0,000	0,000	0,000	0,000
дер. Пушкино, 59	Физическое лицо	ЧС		ИЖС	кв.м.	0,000	0,000	0,000	0,000	0,000
дер. Пушкино, 60	Физическое лицо	ЧС		ИЖС	кв.м.	0,000	0,000	0,000	0,000	0,000
дер. Пушкино, 52	Физическое лицо	ЧС		ИЖС	кв.м.	0,000	0,000	0,000	0,000	0,000
дер. Пушкино, 53	Физическое лицо	ЧС		ИЖС	кв.м.	0,000	0,000	0,000	0,000	0,000
дер. Пушкино, 54	Физическое лицо	ЧС		ИЖС	кв.м.	0,000	0,000	0,000	0,000	0,000
дер. Пушкино, 55	Физическое лицо	ЧС		ИЖС	кв.м.	0,000	0,000	0,000	0,000	0,000
дер. Пушкино, 47	Физическое лицо	ЧС		ИЖС	кв.м.	0,000	0,000	0,000	0,000	0,000

Генеральная схема санитарной очистки городского округа Электросталь

дер. Пушкино, 17	Физическое лицо	ЧС		ИЖС	кв.м.	0,000	0,000	0,000	0,000	0,000
дер. Пушкино, д.43	Физическое лицо	ЧС		ИЖС	кв.м.	0,000	0,000	0,000	0,000	0,000
дер. Пушкино, д.40	Физическое лицо	ЧС		ИЖС	кв.м.	0,000	0,000	0,000	0,000	0,000
дер. Пушкино, д.39	Физическое лицо	ЧС		ИЖС	кв.м.	0,000	0,000	0,000	0,000	0,000
дер. Пушкино, д.38А	Физическое лицо	ЧС		ИЖС	кв.м.	0,000	0,000	0,000	0,000	0,000
дер. Пушкино, д.32вл1	Физическое лицо	ЧС		ИЖС	кв.м.	0,000	0,000	0,000	0,000	0,000
дер. Пушкино, д.22вл1	Физическое лицо	ЧС		ИЖС	кв.м.	0,000	0,000	0,000	0,000	0,000
дер. Пушкино, д.21вл1	Физическое лицо	ЧС		ИЖС	кв.м.	0,000	0,000	0,000	0,000	0,000
дер. Пушкино, д.20вл1	Физическое лицо	ЧС		ИЖС	кв.м.	0,000	0,000	0,000	0,000	0,000
дер. Пушкино, д.19вл1	Физическое лицо	ЧС		ИЖС	кв.м.	0,000	0,000	0,000	0,000	0,000
дер. Пушкино, д.20Авл1	Физическое лицо	ЧС		ИЖС	кв.м.	0,000	0,000	0,000	0,000	0,000
дер. Пушкино, д.17вл1	Физическое лицо	ЧС		ИЖС	кв.м.	0,000	0,000	0,000	0,000	0,000
дер. Пушкино, д.37вл1	Физическое лицо	ЧС		ИЖС	кв.м.	0,000	0,000	0,000	0,000	0,000
дер. Пушкино, д.16вл1	Физическое лицо	ЧС		ИЖС	кв.м.	0,000	0,000	0,000	0,000	0,000
дер. Пушкино, д.15Авл1	Физическое лицо	ЧС		ИЖС	кв.м.	0,000	0,000	0,000	0,000	0,000
дер. Пушкино, д.15вл1	Физическое лицо	ЧС		ИЖС	кв.м.	0,000	0,000	0,000	0,000	0,000
дер. Пушкино, д.15Бвл1	Физическое лицо	ЧС		ИЖС	кв.м.	0,000	0,000	0,000	0,000	0,000

Генеральная схема санитарной очистки городского округа Электросталь

дер. Пушкино, д.44А	Физическое лицо	ЧС		ИЖС	кв.м.	0,000	0,000	0,000	0,000	0,000
дер. Пушкино, 34Авл1	Физическое лицо	ЧС		ИЖС	кв.м.	0,000	0,000	0,000	0,000	0,000
дер. Пушкино, 14Авл1	Физическое лицо	ЧС		ИЖС	кв.м.	0,000	0,000	0,000	0,000	0,000
дер. Пушкино, д.14вл1	Физическое лицо	ЧС		ИЖС	кв.м.	0,000	0,000	0,000	0,000	0,000
дер. Пушкино, 13вл1	Физическое лицо	ЧС		ИЖС	кв.м.	0,000	0,000	0,000	0,000	0,000
дер. Пушкино, 11вл1	Физическое лицо	ЧС		ИЖС	кв.м.	0,000	0,000	0,000	0,000	0,000
дер. Пушкино, 9	Физическое лицо	ЧС		ИЖС	кв.м.	0,000	0,000	0,000	0,000	0,000
дер. Пушкино, 8	Физическое лицо	ЧС		ИЖС	кв.м.	0,000	0,000	0,000	0,000	0,000
дер. Пушкино, 7вл1	Физическое лицо	ЧС		ИЖС	кв.м.	0,000	0,000	0,000	0,000	0,000
дер. Пушкино, 5вл1	Физическое лицо	ЧС		ИЖС	кв.м.	0,000	0,000	0,000	0,000	0,000
дер. Пушкино, 4вл1	Физическое лицо	ЧС		ИЖС	кв.м.	0,000	0,000	0,000	0,000	0,000
дер. Пушкино, 1вл1	Физическое лицо	ЧС		ИЖС	кв.м.	0,000	0,000	0,000	0,000	0,000
дер. Пушкино, 1Б	Физическое лицо	ЧС		ИЖС	кв.м.	0,000	0,000	0,000	0,000	0,000
дер. Пушкино, 2	Физическое лицо	ЧС		ИЖС	кв.м.	0,000	0,000	0,000	0,000	0,000
дер. Пушкино, 3	Физическое лицо	ЧС		ИЖС	кв.м.	0,000	0,000	0,000	0,000	0,000
дер. Пушкино, 7Авл1	Физическое лицо	ЧС		ИЖС	кв.м.	0,000	0,000	0,000	0,000	0,000
дер. Пушкино, 2Б	Физическое лицо	ЧС		ИЖС	кв.м.	0,000	0,000	0,000	0,000	0,000

Генеральная схема санитарной очистки городского округа Электросталь

дер. Пушкино, 3А	Физическое лицо	ЧС		ИЖС	кв.м.	0,000	0,000	0,000	0,000	0,000
дер. Пушкино, 3Б	Физическое лицо	ЧС		ИЖС	кв.м.	0,000	0,000	0,000	0,000	0,000
дер. Пушкино, 9вл3	Физическое лицо	ЧС		ИЖС	кв.м.	0,000	0,000	0,000	0,000	0,000
дер. Пушкино, 8А	Физическое лицо	ЧС		ИЖС	кв.м.	0,000	0,000	0,000	0,000	0,000
дер. Пушкино, 1вл3	Физическое лицо	ЧС		ИЖС	кв.м.	0,000	0,000	0,000	0,000	0,000
дер. Пушкино, 2вл3	Физическое лицо	ЧС		ИЖС	кв.м.	0,000	0,000	0,000	0,000	0,000
дер. Пушкино, 2вл3	Физическое лицо	ЧС		ИЖС	кв.м.	0,000	0,000	0,000	0,000	0,000
дер. Пушкино, 3вл3	Физическое лицо	ЧС		ИЖС	кв.м.	0,000	0,000	0,000	0,000	0,000
дер. Пушкино, 4вл3	Физическое лицо	ЧС		ИЖС	кв.м.	0,000	0,000	0,000	0,000	0,000
дер. Пушкино, 4вл3	Физическое лицо	ЧС		ИЖС	кв.м.	0,000	0,000	0,000	0,000	0,000
дер. Пушкино, 12вл3	Физическое лицо	ЧС		ИЖС	кв.м.	0,000	0,000	0,000	0,000	0,000
дер. Пушкино, 13вл3	Физическое лицо	ЧС		ИЖС	кв.м.	0,000	0,000	0,000	0,000	0,000
дер. Пушкино, 11А	Физическое лицо	ЧС		ИЖС	кв.м.	0,000	0,000	0,000	0,000	0,000
дер. Пушкино, 10А	Физическое лицо	ЧС		ИЖС	кв.м.	0,000	0,000	0,000	0,000	0,000
дер. Пушкино, 13	Физическое лицо	ЧС		ИЖС	кв.м.	0,000	0,000	0,000	0,000	0,000
дер. Пушкино, 10Б	Физическое лицо	ЧС		ИЖС	кв.м.	0,000	0,000	0,000	0,000	0,000
дер. Пушкино, 12А	Физическое лицо	ЧС		ИЖС	кв.м.	0,000	0,000	0,000	0,000	0,000

Генеральная схема санитарной очистки городского округа Электросталь

дер. Пушкино, 16вл3	Физическое лицо	ЧС		ИЖС	кв.м.	0,000	0,000	0,000	0,000	0,000
дер. Пушкино, 15вл3	Физическое лицо	ЧС		ИЖС	кв.м.	0,000	0,000	0,000	0,000	0,000
дер. Пушкино, 17вл3	Физическое лицо	ЧС		ИЖС	кв.м.	0,000	0,000	0,000	0,000	0,000
дер. Пушкино, 6вл3	Физическое лицо	ЧС		ИЖС	кв.м.	0,000	0,000	0,000	0,000	0,000
дер. Пушкино, 7вл3	Физическое лицо	ЧС		ИЖС	кв.м.	0,000	0,000	0,000	0,000	0,000
дер. Пушкино, 61	Физическое лицо	ЧС		ИЖС	кв.м.	0,000	0,000	0,000	0,000	0,000
дер. Пушкино, 62	Физическое лицо	ЧС		ИЖС	кв.м.	0,000	0,000	0,000	0,000	0,000
дер. Пушкино, 63	Физическое лицо	ЧС		ИЖС	кв.м.	0,000	0,000	0,000	0,000	0,000
дер. Пушкино, 64	Физическое лицо	ЧС		ИЖС	кв.м.	0,000	0,000	0,000	0,000	0,000
дер. Пушкино, 65	Физическое лицо	ЧС		ИЖС	кв.м.	0,000	0,000	0,000	0,000	0,000
дер. Пушкино, 66	Физическое лицо	ЧС		ИЖС	кв.м.	0,000	0,000	0,000	0,000	0,000
дер. Пушкино, 67	Физическое лицо	ЧС		ИЖС	кв.м.	0,000	0,000	0,000	0,000	0,000
дер. Пушкино, д.34	Физическое лицо	ЧС		ИЖС	кв.м.	0,000	0,000	0,000	0,000	0,000
дер. Пушкино, д.35	Физическое лицо	ЧС		ИЖС	кв.м.	0,000	0,000	0,000	0,000	0,000
дер. Пушкино, д.36	Физическое лицо	ЧС		ИЖС	кв.м.	0,000	0,000	0,000	0,000	0,000
дер. Пушкино, д.70	Физическое лицо	ЧС		ИЖС	кв.м.	0,000	0,000	0,000	0,000	0,000
дер. Пушкино, д.71	Физическое лицо	ЧС		ИЖС	кв.м.	0,000	0,000	0,000	0,000	0,000

Генеральная схема санитарной очистки городского округа Электросталь

								дер. Пушкино, д.72	Физическое лицо	ЧС		ИЖС	кв.м.	0,000	0,000	0,000	0,000	0,000
								дер. Пушкино, 69	Физическое лицо	ЧС		ИЖС	кв.м.	0,000	0,000	0,000	0,000	0,000
								дер. Пушкино, 88	Физическое лицо	ЧС		ИЖС	кв.м.	0,000	0,000	0,000	0,000	0,000
								дер. Пушкино, 98	Физическое лицо	ЧС		ИЖС	кв.м.	0,000	0,000	0,000	0,000	0,000
								дер. Пушкино, д.93	Физическое лицо	ЧС		ИЖС	кв.м.	0,000	0,000	0,000	0,000	0,000
								дер. Пушкино, д.94	Физическое лицо	ЧС		ИЖС	кв.м.	0,000	0,000	0,000	0,000	0,000
								дер. Пушкино, д.95	Физическое лицо	ЧС		ИЖС	кв.м.	0,000	0,000	0,000	0,000	0,000
								дер. Пушкино, д.96	Физическое лицо	ЧС		ИЖС	кв.м.	0,000	0,000	0,000	0,000	0,000
								дер. Пушкино, д.97	Физическое лицо	ЧС		ИЖС	кв.м.	0,000	0,000	0,000	0,000	0,000
								дер. Пушкино, 78	Физическое лицо	ЧС		ИЖС	кв.м.	0,000	0,000	0,000	0,000	0,000
								дер. Пушкино, 38	Физическое лицо	ЧС		ИЖС	кв.м.	0,000	0,000	0,000	0,000	0,000
								дер. Пушкино, 80	Физическое лицо	ЧС		ИЖС	кв.м.	0,000	0,000	0,000	0,000	0,000
								дер. Пушкино, 74	Физическое лицо	ЧС		ИЖС	кв.м.	0,000	0,000	0,000	0,000	0,000
								дер. Пушкино, 48А	Физическое лицо	ЧС		ИЖС	кв.м.	0,000	0,000	0,000	0,000	0,000
								Итого по контейнерной площадке							4,400		4,400	
															0,000		0,000	
183	дер. Иваново Центральная усадьба	Контейнерная площадка	55.742550	38.451217	ОМСУ	6	1	дер. Иваново Центральная усадьба, д.2	ООО "УК СТЕПАНОВО"	МКД	МКД	МКД	кв.м.	3179,100	0,758	0,235	0,758	0,235
								дер. Иваново Центральная усадьба, д.3	ООО "УК СТЕПАНОВО"	МКД		МКД	кв.м.	2972,300	0,708	0,220	0,708	0,220

Генеральная схема санитарной очистки городского округа Электросталь

								дер. Иваново Центральная усадьба, д.4	ООО "УК СТЕПАНОВО"	МКД		МКД	кв.м.	3364,800	0,802	0,249	0,802	0,249
								дер. Иваново Центральная усадьба, д.5	ООО "УК СТЕПАНОВО"	МКД		МКД	кв.м.	999,900	0,238	0,074	0,238	0,074
								дер. Иваново Центральная усадьба, д.2	ИП Розанов Юрий Викторович	ИП			кв.м.		0,008		0,008	
Итого по контейнерной площадке															2,515	0,704	2,515	0,704
184	дер. Иваново д.1	Контейнерная площадка	55.744867	38.466433	ОМСУ	6	1	дер. Иваново Центральная усадьба, д.1	ООО "УК СТЕПАНОВО"	МКД	ИЖС (Площадки общего пользования)	МКД	кв.м.	3179,100	0,758	0,235	0,758	0,235
								дер. Иваново д.1	Физическое лицо	ЧС		ИЖС	кв.м.	0,000	0,000	0,000	0,000	0,000
								дер. Иваново д.3	Физическое лицо	ЧС		ИЖС	кв.м.	0,000	0,000	0,000	0,000	0,000
								дер. Иваново д.5	Физическое лицо	ЧС		ИЖС	кв.м.	0,000	0,000	0,000	0,000	0,000
								дер. Иваново д.7	Физическое лицо	ЧС		ИЖС	кв.м.	0,000	0,000	0,000	0,000	0,000
								дер. Иваново д.9	Физическое лицо	ЧС		ИЖС	кв.м.	0,000	0,000	0,000	0,000	0,000
								дер. Иваново д.11	Физическое лицо	ЧС		ИЖС	кв.м.	0,000	0,000	0,000	0,000	0,000
								дер. Иваново д.13	Физическое лицо	ЧС		ИЖС	кв.м.	0,000	0,000	0,000	0,000	0,000
								дер. Иваново д.15	Физическое лицо	ЧС		ИЖС	кв.м.	0,000	0,000	0,000	0,000	0,000
								дер. Иваново д.17	Физическое лицо	ЧС		ИЖС	кв.м.	0,000	0,000	0,000	0,000	0,000
								дер. Иваново д.19	Физическое лицо	ЧС		ИЖС	кв.м.	0,000	0,000	0,000	0,000	0,000
								дер. Иваново д.21	Физическое лицо	ЧС		ИЖС	кв.м.	0,000	0,000	0,000	0,000	0,000

Генеральная схема санитарной очистки городского округа Электросталь

дер. Иваново д.23	Физическое лицо	ЧС		ИЖС	кв.м.	0,000	0,000	0,000	0,000	0,000
дер. Иваново д.25	Физическое лицо	ЧС		ИЖС	кв.м.	0,000	0,000	0,000	0,000	0,000
дер. Иваново д.4	Физическое лицо	ЧС		ИЖС	кв.м.	0,000	0,000	0,000	0,000	0,000
дер. Иваново д.6	Физическое лицо	ЧС		ИЖС	кв.м.	0,000	0,000	0,000	0,000	0,000
дер. Иваново д.8	Физическое лицо	ЧС		ИЖС	кв.м.	0,000	0,000	0,000	0,000	0,000
дер. Иваново д.10	Физическое лицо	ЧС		ИЖС	кв.м.	0,000	0,000	0,000	0,000	0,000
дер. Иваново д.12	Физическое лицо	ЧС		ИЖС	кв.м.	0,000	0,000	0,000	0,000	0,000
дер. Иваново д.14	Физическое лицо	ЧС		ИЖС	кв.м.	0,000	0,000	0,000	0,000	0,000
дер. Иваново д.16	Физическое лицо	ЧС		ИЖС	кв.м.	0,000	0,000	0,000	0,000	0,000
дер. Иваново д.18	Физическое лицо	ЧС		ИЖС	кв.м.	0,000	0,000	0,000	0,000	0,000
дер. Иваново д.20	Физическое лицо	ЧС		ИЖС	кв.м.	0,000	0,000	0,000	0,000	0,000
дер. Иваново д.22	Физическое лицо	ЧС		ИЖС	кв.м.	0,000	0,000	0,000	0,000	0,000
дер. Иваново д.24	Физическое лицо	ЧС		ИЖС	кв.м.	0,000	0,000	0,000	0,000	0,000
дер. Иваново д.26	Физическое лицо	ЧС		ИЖС	кв.м.	0,000	0,000	0,000	0,000	0,000
дер. Иваново д.29	Физическое лицо	ЧС		ИЖС	кв.м.	0,000	0,000	0,000	0,000	0,000
дер. Иваново д.31	Физическое лицо	ЧС		ИЖС	кв.м.	0,000	0,000	0,000	0,000	0,000
дер. Иваново д.33	Физическое лицо	ЧС		ИЖС	кв.м.	0,000	0,000	0,000	0,000	0,000

Генеральная схема санитарной очистки городского округа Электросталь

								дер. Иваново д.35	Физическое лицо	ЧС		ИЖС	кв.м.	0,000	0,000	0,000	0,000	0,000								
								дер. Иваново д.1А	Физическое лицо	ЧС		ИЖС	кв.м.	0,000	0,000	0,000	0,000	0,000								
								дер. Иваново д.3А	Физическое лицо	ЧС		ИЖС	кв.м.	0,000	0,000	0,000	0,000	0,000								
								дер. Иваново д.5А	Физическое лицо	ЧС		ИЖС	кв.м.	0,000	0,000	0,000	0,000	0,000								
								дер. Иваново Центральная усадьба, д.1	СНТ "Малая дубровка"	ЮЛ			кв.м.		0,042		0,042									
Итого по контейнерной площадке																							5,200	0,235	5,200	0,235
185	дер.Иваново	Контейнерная площадка	55.742500	38.464917	ОМСУ	6	0	дер.Иваново, д.37	Физическое лицо	ЧС	ИЖС (Площадки общего пользования)	ИЖС	кв.м.	0,000	0,000	0,000	0,000	0,000								
								дер.Иваново, д.39	Физическое лицо	ЧС		ИЖС	кв.м.	0,000	0,000	0,000	0,000	0,000								
								дер.Иваново, д.41	Физическое лицо	ЧС		ИЖС	кв.м.	0,000	0,000	0,000	0,000	0,000								
								дер.Иваново, д.43	Физическое лицо	ЧС		ИЖС	кв.м.	0,000	0,000	0,000	0,000	0,000								
								дер.Иваново, д.45	Физическое лицо	ЧС		ИЖС	кв.м.	0,000	0,000	0,000	0,000	0,000								
								дер.Иваново, д.47	Физическое лицо	ЧС		ИЖС	кв.м.	0,000	0,000	0,000	0,000	0,000								
								дер.Иваново, д.49	Физическое лицо	ЧС		ИЖС	кв.м.	0,000	0,000	0,000	0,000	0,000								
								дер.Иваново, д.51	Физическое лицо	ЧС		ИЖС	кв.м.	0,000	0,000	0,000	0,000	0,000								
								дер.Иваново, д.53	Физическое лицо	ЧС		ИЖС	кв.м.	0,000	0,000	0,000	0,000	0,000								
								дер.Иваново, д.55	Физическое лицо	ЧС		ИЖС	кв.м.	0,000	0,000	0,000	0,000	0,000								

Генеральная схема санитарной очистки городского округа Электросталь

дер..Иванисово, д.57	Физическое лицо	ЧС		ИЖС	кв.м.	0,000	0,000	0,000	0,000	0,000
дер..Иванисово, д.59	Физическое лицо	ЧС		ИЖС	кв.м.	0,000	0,000	0,000	0,000	0,000
дер..Иванисово, д.61	Физическое лицо	ЧС		ИЖС	кв.м.	0,000	0,000	0,000	0,000	0,000
дер..Иванисово, д.63	Физическое лицо	ЧС		ИЖС	кв.м.	0,000	0,000	0,000	0,000	0,000
дер..Иванисово, д.65	Физическое лицо	ЧС		ИЖС	кв.м.	0,000	0,000	0,000	0,000	0,000
дер..Иванисово, д.67	Физическое лицо	ЧС		ИЖС	кв.м.	0,000	0,000	0,000	0,000	0,000
дер..Иванисово, д.69	Физическое лицо	ЧС		ИЖС	кв.м.	0,000	0,000	0,000	0,000	0,000
дер..Иванисово, д.84	Физическое лицо	ЧС		ИЖС	кв.м.	0,000	0,000	0,000	0,000	0,000
дер..Иванисово, д.82	Физическое лицо	ЧС		ИЖС	кв.м.	0,000	0,000	0,000	0,000	0,000
дер..Иванисово, д.80	Физическое лицо	ЧС		ИЖС	кв.м.	0,000	0,000	0,000	0,000	0,000
дер..Иванисово, д.78	Физическое лицо	ЧС		ИЖС	кв.м.	0,000	0,000	0,000	0,000	0,000
дер..Иванисово, д.76	Физическое лицо	ЧС		ИЖС	кв.м.	0,000	0,000	0,000	0,000	0,000
дер..Иванисово, д.74	Физическое лицо	ЧС		ИЖС	кв.м.	0,000	0,000	0,000	0,000	0,000
дер..Иванисово, д.72	Физическое лицо	ЧС		ИЖС	кв.м.	0,000	0,000	0,000	0,000	0,000
дер..Иванисово, д.70	Физическое лицо	ЧС		ИЖС	кв.м.	0,000	0,000	0,000	0,000	0,000
дер..Иванисово, д.68	Физическое лицо	ЧС		ИЖС	кв.м.	0,000	0,000	0,000	0,000	0,000
дер..Иванисово, д.66	Физическое лицо	ЧС		ИЖС	кв.м.	0,000	0,000	0,000	0,000	0,000

Генеральная схема санитарной очистки городского округа Электросталь

								дер.Иванисово, д.64	Физическое лицо	ЧС		ИЖС	кв.м.	0,000	0,000	0,000	0,000	0,000
								дер.Иванисово, д.62	Физическое лицо	ЧС		ИЖС	кв.м.	0,000	0,000	0,000	0,000	0,000
								дер.Иванисово	ООО "Совхоз Электростальский"	ЮЛ			кв.м.	0,000	0,021	0,000	0,021	0,000
Итого по контейнерной площадке															5,521	2,286	5,521	2,286
186	дер.Иванисово д.26 (кладбище)	Контейнерная площадка	55.740683	38.460683	ОМСУ	6	1	дер.Иванисово д.60	Физическое лицо	ЧС	ИЖС (Площадки общего пользования)	ИЖС	кв.м.	0,000	0,000	0,000	0,000	0,000
								дер.Иванисово д.58	Физическое лицо	ЧС		ИЖС	кв.м.	0,000	0,000	0,000	0,000	0,000
								дер.Иванисово д.56	Физическое лицо	ЧС		ИЖС	кв.м.	0,000	0,000	0,000	0,000	0,000
								дер.Иванисово д.54	Физическое лицо	ЧС		ИЖС	кв.м.	0,000	0,000	0,000	0,000	0,000
								дер.Иванисово д.52	Физическое лицо	ЧС		ИЖС	кв.м.	0,000	0,000	0,000	0,000	0,000
								дер.Иванисово д.50	Физическое лицо	ЧС		ИЖС	кв.м.	0,000	0,000	0,000	0,000	0,000
								дер.Иванисово д.48	Физическое лицо	ЧС		ИЖС	кв.м.	0,000	0,000	0,000	0,000	0,000
								дер.Иванисово д.46	Физическое лицо	ЧС		ИЖС	кв.м.	0,000	0,000	0,000	0,000	0,000
								дер.Иванисово д.44	Физическое лицо	ЧС		ИЖС	кв.м.	0,000	0,000	0,000	0,000	0,000
								дер.Иванисово д.42	Физическое лицо	ЧС		ИЖС	кв.м.	0,000	0,000	0,000	0,000	0,000
								дер.Иванисово д.42В	Физическое лицо	ЧС		ИЖС	кв.м.	0,000	0,000	0,000	0,000	0,000
								дер.Иванисово д.40А	Физическое лицо	ЧС		ИЖС	кв.м.	0,000	0,000	0,000	0,000	0,000

Генеральная схема санитарной очистки городского округа Электросталь

								дер.Иванисово д.28	Физическое лицо	ЧС		ИЖС	кв.м.	0,000	0,000	0,000	0,000	0,000
								дер.Иванисово д.30	Физическое лицо	ЧС		ИЖС	кв.м.	0,000	0,000	0,000	0,000	0,000
								дер.Иванисово д.32	Физическое лицо	ЧС		ИЖС	кв.м.	0,000	0,000	0,000	0,000	0,000
								дер.Иванисово д.34	Физическое лицо	ЧС		ИЖС	кв.м.	0,000	0,000	0,000	0,000	0,000
								дер.Иванисово д.36	Физическое лицо	ЧС		ИЖС	кв.м.	0,000	0,000	0,000	0,000	0,000
								дер.Иванисово д.38	Физическое лицо	ЧС		ИЖС	кв.м.	0,000	0,000	0,000	0,000	0,000
								дер.Иванисово д.26	Физическое лицо	ЧС		ИЖС	кв.м.	0,000	0,000	0,000	0,000	0,000
Итого по контейнерной площадке															5,500	2,286	5,500	2,286
187	пос. Фрязево Парковая ул., д.11	Контейнерная площадка	55.733717	38.464883	ОМСУ	6	1	Парковая ул., д.1а	Физическое лицо	ЧС	ИЖС (Площадки общего пользования)	ИЖС	кв.м.	0,000	0,000	0,000	0,000	0,000
								Парковая ул., д.2	Физическое лицо	ЧС		ИЖС	кв.м.	0,000	0,000	0,000	0,000	0,000
								Парковая ул., д.2а	Физическое лицо	ЧС		ИЖС	кв.м.	0,000	0,000	0,000	0,000	0,000
								Парковая ул., д.3а	Физическое лицо	ЧС		ИЖС	кв.м.	0,000	0,000	0,000	0,000	0,000
								Парковая ул., д.5	Физическое лицо	ЧС		ИЖС	кв.м.	0,000	0,000	0,000	0,000	0,000
								Парковая ул., д.8	Физическое лицо	ЧС		ИЖС	кв.м.	0,000	0,000	0,000	0,000	0,000
								Парковая ул., д.9	Физическое лицо	ЧС		ИЖС	кв.м.	0,000	0,000	0,000	0,000	0,000
								Парковая ул., д.7	Физическое лицо	ЧС		ИЖС	кв.м.	0,000	0,000	0,000	0,000	0,000

Генеральная схема санитарной очистки городского округа Электросталь

Рабочая ул., д.4Б	Физическое лицо	ЧС		ИЖС	кв.м.	0,000	0,000	0,000	0,000	0,000
Рабочая ул., д.4а	Физическое лицо	ЧС		ИЖС	кв.м.	0,000	0,000	0,000	0,000	0,000
Рабочая ул., д.6а	Физическое лицо	ЧС		ИЖС	кв.м.	0,000	0,000	0,000	0,000	0,000
Рабочая ул., д.10	Физическое лицо	ЧС		ИЖС	кв.м.	0,000	0,000	0,000	0,000	0,000
Школьная ул., д.2	Физическое лицо	ЧС		ИЖС	кв.м.	0,000	0,000	0,000	0,000	0,000
Школьная ул., д.3	Физическое лицо	ЧС		ИЖС	кв.м.	0,000	0,000	0,000	0,000	0,000
Школьная ул., д.4	Физическое лицо	ЧС		ИЖС	кв.м.	0,000	0,000	0,000	0,000	0,000
Школьная ул., д.5	Физическое лицо	ЧС		ИЖС	кв.м.	0,000	0,000	0,000	0,000	0,000
Школьная ул., д.7	Физическое лицо	ЧС		ИЖС	кв.м.	0,000	0,000	0,000	0,000	0,000
Школьная ул., д.9	Физическое лицо	ЧС		ИЖС	кв.м.	0,000	0,000	0,000	0,000	0,000
Школьная ул., д.11	Физическое лицо	ЧС		ИЖС	кв.м.	0,000	0,000	0,000	0,000	0,000
Школьная ул., д.6	Физическое лицо	ЧС		ИЖС	кв.м.	0,000	0,000	0,000	0,000	0,000
Лесная ул., д.18	Физическое лицо	ЧС		ИЖС	кв.м.	0,000	0,000	0,000	0,000	0,000
Лесная ул., д.16	Физическое лицо	ЧС		ИЖС	кв.м.	0,000	0,000	0,000	0,000	0,000
Лесная ул., д.14	Физическое лицо	ЧС		ИЖС	кв.м.	0,000	0,000	0,000	0,000	0,000
Лесная ул., д.12	Физическое лицо	ЧС		ИЖС	кв.м.	0,000	0,000	0,000	0,000	0,000
Лесная ул., д.8	Физическое лицо	ЧС		ИЖС	кв.м.	0,000	0,000	0,000	0,000	0,000

Генеральная схема санитарной очистки городского округа Электросталь

Лесная ул., д.6	Физическое лицо	ЧС		ИЖС	кв.м.	0,000	0,000	0,000	0,000	0,000
Лесная ул., д.4	Физическое лицо	ЧС		ИЖС	кв.м.	0,000	0,000	0,000	0,000	0,000
Лесная ул., д.2	Физическое лицо	ЧС		ИЖС	кв.м.	0,000	0,000	0,000	0,000	0,000
Лесная ул., д.19	Физическое лицо	ЧС		ИЖС	кв.м.	0,000	0,000	0,000	0,000	0,000
Лесная ул., д.17	Физическое лицо	ЧС		ИЖС	кв.м.	0,000	0,000	0,000	0,000	0,000
Лесная ул., д.15	Физическое лицо	ЧС		ИЖС	кв.м.	0,000	0,000	0,000	0,000	0,000
Лесная ул., д.13	Физическое лицо	ЧС		ИЖС	кв.м.	0,000	0,000	0,000	0,000	0,000
Лесная ул., д.9	Физическое лицо	ЧС		ИЖС	кв.м.	0,000	0,000	0,000	0,000	0,000
Лесная ул., д.7	Физическое лицо	ЧС		ИЖС	кв.м.	0,000	0,000	0,000	0,000	0,000
Лесная ул., д.5	Физическое лицо	ЧС		ИЖС	кв.м.	0,000	0,000	0,000	0,000	0,000
Лесная ул., д.3	Физическое лицо	ЧС		ИЖС	кв.м.	0,000	0,000	0,000	0,000	0,000
Лесная ул., д.1	Физическое лицо	ЧС		ИЖС	кв.м.	0,000	0,000	0,000	0,000	0,000
Шосейная ул., д.20	Физическое лицо	ЧС		ИЖС	кв.м.	0,000	0,000	0,000	0,000	0,000
Шосейная ул., д.19	Физическое лицо	ЧС		ИЖС	кв.м.	0,000	0,000	0,000	0,000	0,000
Шосейная ул., д.15	Физическое лицо	ЧС		ИЖС	кв.м.	0,000	0,000	0,000	0,000	0,000
Шосейная ул., д.14	Физическое лицо	ЧС		ИЖС	кв.м.	0,000	0,000	0,000	0,000	0,000
Шосейная ул., д.13	Физическое лицо	ЧС		ИЖС	кв.м.	0,000	0,000	0,000	0,000	0,000

Генеральная схема санитарной очистки городского округа Электросталь

								Шоссейная ул., д.12	Физическое лицо	ЧС		ИЖС	кв.м.	0,000	0,000	0,000	0,000	0,000						
								Шоссейная ул., д.10	Физическое лицо	ЧС		ИЖС	кв.м.	0,000	0,000	0,000	0,000	0,000						
								пос. Фрязево Парковая ул., д.11	ИП Кудрявцева Т.М.	ИП			кв.м.	0,000	0,037	0,000	0,037	0,000						
								пос. Фрязево Парковая ул., д.11	ИП Амбарцумян Р.Г.	ИП			кв.м.	0,000	0,141	0,000	0,141	0,000						
								пос. Фрязево Парковая ул., д.11	ООО "Аптека Ритейл"	ЮЛ			кв.м.	0,000	0,052	0,000	0,052	0,000						
Итого по контейнерной площадке																					5,552	2,286	5,552	2,286
188	пос.Фрязево Лесная ул., д.19	Контейнерная площадка	55.734633	38.464850	ОМСУ	6	1	Первомайская ул., д.11	Физическое лицо	ЧС		ИЖС (Площадки общего пользования)	кв.м.	0,000	0,000	0,000	0,000	0,000						
								Первомайская ул., д.10	Физическое лицо	ЧС		ИЖС	кв.м.	0,000	0,000	0,000	0,000	0,000						
								Первомайская ул., д.9	Физическое лицо	ЧС		ИЖС	кв.м.	0,000	0,000	0,000	0,000	0,000						
								Первомайская ул., д.8а	Физическое лицо	ЧС		ИЖС	кв.м.	0,000	0,000	0,000	0,000	0,000						
								Первомайская ул., д.7	Физическое лицо	ЧС		ИЖС	кв.м.	0,000	0,000	0,000	0,000	0,000						
								Первомайская ул., д.6	Физическое лицо	ЧС		ИЖС	кв.м.	0,000	0,000	0,000	0,000	0,000						
								Первомайская ул., д.5	Физическое лицо	ЧС		ИЖС	кв.м.	0,000	0,000	0,000	0,000	0,000						
								Первомайская ул., д.4	Физическое лицо	ЧС		ИЖС	кв.м.	0,000	0,000	0,000	0,000	0,000						
								Первомайская ул., д.3	Физическое лицо	ЧС		ИЖС	кв.м.	0,000	0,000	0,000	0,000	0,000						
								Первомайская ул., д.2	Физическое лицо	ЧС		ИЖС	кв.м.	0,000	0,000	0,000	0,000	0,000						

Генеральная схема санитарной очистки городского округа Электросталь

Первомайская ул., д.1	Физическое лицо	ЧС		ИЖС	кв.м.	0,000	0,000	0,000	0,000	0,000
Дачная ул., д.25	Физическое лицо	ЧС		ИЖС	кв.м.	0,000	0,000	0,000	0,000	0,000
Дачная ул., д.17	Физическое лицо	ЧС		ИЖС	кв.м.	0,000	0,000	0,000	0,000	0,000
Дачная ул., д.15	Физическое лицо	ЧС		ИЖС	кв.м.	0,000	0,000	0,000	0,000	0,000
Дачная ул., д.13	Физическое лицо	ЧС		ИЖС	кв.м.	0,000	0,000	0,000	0,000	0,000
Дачная ул., д.11	Физическое лицо	ЧС		ИЖС	кв.м.	0,000	0,000	0,000	0,000	0,000
Дачная ул., д.9	Физическое лицо	ЧС		ИЖС	кв.м.	0,000	0,000	0,000	0,000	0,000
Дачная ул., д.7	Физическое лицо	ЧС		ИЖС	кв.м.	0,000	0,000	0,000	0,000	0,000
Дачная ул., д.5	Физическое лицо	ЧС		ИЖС	кв.м.	0,000	0,000	0,000	0,000	0,000
Дачная ул., д.5а	Физическое лицо	ЧС		ИЖС	кв.м.	0,000	0,000	0,000	0,000	0,000
Дачная ул., д.3	Физическое лицо	ЧС		ИЖС	кв.м.	0,000	0,000	0,000	0,000	0,000
Дачная ул., д.1	Физическое лицо	ЧС		ИЖС	кв.м.	0,000	0,000	0,000	0,000	0,000
Дачная ул., д.2	Физическое лицо	ЧС		ИЖС	кв.м.	0,000	0,000	0,000	0,000	0,000
Дачная ул., д.4	Физическое лицо	ЧС		ИЖС	кв.м.	0,000	0,000	0,000	0,000	0,000
Дачная ул., д.6	Физическое лицо	ЧС		ИЖС	кв.м.	0,000	0,000	0,000	0,000	0,000
Дачная ул., д.8а	Физическое лицо	ЧС		ИЖС	кв.м.	0,000	0,000	0,000	0,000	0,000
Дачная ул., д.12	Физическое лицо	ЧС		ИЖС	кв.м.	0,000	0,000	0,000	0,000	0,000

Генеральная схема санитарной очистки городского округа Электросталь

Дачная ул., д.8	Физическое лицо	ЧС		ИЖС	кв.м.	0,000	0,000	0,000	0,000	0,000
Школьная ул., д.15	Физическое лицо	ЧС		ИЖС	кв.м.	0,000	0,000	0,000	0,000	0,000
Школьная ул., д.8	Физическое лицо	ЧС		ИЖС	кв.м.	0,000	0,000	0,000	0,000	0,000
Школьная ул., д.10	Физическое лицо	ЧС		ИЖС	кв.м.	0,000	0,000	0,000	0,000	0,000
Школьная ул., д.14	Физическое лицо	ЧС		ИЖС	кв.м.	0,000	0,000	0,000	0,000	0,000
Школьная ул., д.18	Физическое лицо	ЧС		ИЖС	кв.м.	0,000	0,000	0,000	0,000	0,000
Школьная ул., д.20	Физическое лицо	ЧС		ИЖС	кв.м.	0,000	0,000	0,000	0,000	0,000
Школьная ул., д.17	Физическое лицо	ЧС		ИЖС	кв.м.	0,000	0,000	0,000	0,000	0,000
Школьная ул., д.14	Физическое лицо	ЧС		ИЖС	кв.м.	0,000	0,000	0,000	0,000	0,000
Школьная ул., д.16	Физическое лицо	ЧС		ИЖС	кв.м.	0,000	0,000	0,000	0,000	0,000
Школьная ул., д.22	Физическое лицо	ЧС		ИЖС	кв.м.	0,000	0,000	0,000	0,000	0,000
Школьная ул., д.24	Физическое лицо	ЧС		ИЖС	кв.м.	0,000	0,000	0,000	0,000	0,000
Школьная ул., д.26	Физическое лицо	ЧС		ИЖС	кв.м.	0,000	0,000	0,000	0,000	0,000
Школьная ул., д.28	Физическое лицо	ЧС		ИЖС	кв.м.	0,000	0,000	0,000	0,000	0,000
Шосейная ул., д.21	Физическое лицо	ЧС		ИЖС	кв.м.	0,000	0,000	0,000	0,000	0,000
Шосейная ул., д.23	Физическое лицо	ЧС		ИЖС	кв.м.	0,000	0,000	0,000	0,000	0,000
Шосейная ул., д.24	Физическое лицо	ЧС		ИЖС	кв.м.	0,000	0,000	0,000	0,000	0,000

Генеральная схема санитарной очистки городского округа Электросталь

								Шоссе́йная ул., д.27а	Физическое лицо	ЧС		ИЖС	кв.м.	0,000	0,000	0,000	0,000	0,000
								Шоссе́йная ул., д.27	Физическое лицо	ЧС		ИЖС	кв.м.	0,000	0,000	0,000	0,000	0,000
								Шоссе́йная ул., д.28	Физическое лицо	ЧС		ИЖС	кв.м.	0,000	0,000	0,000	0,000	0,000
								Шоссе́йная ул., д.29	Физическое лицо	ЧС		ИЖС	кв.м.	0,000	0,000	0,000	0,000	0,000
								Шоссе́йная ул., д.30	Физическое лицо	ЧС		ИЖС	кв.м.	0,000	0,000	0,000	0,000	0,000
								Шоссе́йная ул., д.31	Физическое лицо	ЧС		ИЖС	кв.м.	0,000	0,000	0,000	0,000	0,000
								Советская ул., д.7	Физическое лицо	ЧС		ИЖС	кв.м.	0,000	0,000	0,000	0,000	0,000
								Советская ул., д.9	Физическое лицо	ЧС		ИЖС	кв.м.	0,000	0,000	0,000	0,000	0,000
Итого по контейнерной площадке															4,400		4,400	2,286
189	пос. Фрязево Московская ул.	Контейнерная площадка	55.731150	38.457633	ОМСУ	3	0	Шоссе́йная ул., д.8	Физическое лицо	ЧС	ИЖС (Площадки общего пользования)	ИЖС	кв.м.	0,000	0,000	0,000	0,000	0,000
								Шоссе́йная ул., д.9	Физическое лицо	ЧС		ИЖС	кв.м.	0,000	0,000	0,000	0,000	0,000
								Шоссе́йная ул., д.9а	Физическое лицо	ЧС		ИЖС	кв.м.	0,000	0,000	0,000	0,000	0,000
								Железнодорожная ул., д.7	Физическое лицо	ЧС		ИЖС	кв.м.	0,000	0,000	0,000	0,000	0,000
								Железнодорожная ул., д.5	Физическое лицо	ЧС		ИЖС	кв.м.	0,000	0,000	0,000	0,000	0,000
								Железнодорожная ул., д.9	Физическое лицо	ЧС		ИЖС	кв.м.	0,000	0,000	0,000	0,000	0,000
Итого по контейнерной площадке															4,400		4,400	0,000

Генеральная схема санитарной очистки городского округа Электросталь

190	пос.Фрязево Шосейная ул., д.5	Контейнерная площадка	55.730683	38.461083	ОМСУ	6	1	Вокзальная ул., д.19	Физическое лицо	ЧС	ИЖС (Площадь общего пользования)	ИЖС	кв.м.	0,000	0,000	0,000	0,000	0,000
								Вокзальная ул., д.18	Физическое лицо	ЧС		ИЖС	кв.м.	0,000	0,000	0,000	0,000	0,000
								Вокзальная ул., д.17	Физическое лицо	ЧС		ИЖС	кв.м.	0,000	0,000	0,000	0,000	0,000
								Вокзальная ул., д.15	Физическое лицо	ЧС		ИЖС	кв.м.	0,000	0,000	0,000	0,000	0,000
								Вокзальная ул., д.14	Физическое лицо	ЧС		ИЖС	кв.м.	0,000	0,000	0,000	0,000	0,000
								Вокзальная ул., д.13	Физическое лицо	ЧС		ИЖС	кв.м.	0,000	0,000	0,000	0,000	0,000
								Вокзальная ул., д.12	Физическое лицо	ЧС		ИЖС	кв.м.	0,000	0,000	0,000	0,000	0,000
								Вокзальная ул., д.11	Физическое лицо	ЧС		ИЖС	кв.м.	0,000	0,000	0,000	0,000	0,000
								Вокзальная ул., д.8	Физическое лицо	ЧС		ИЖС	кв.м.	0,000	0,000	0,000	0,000	0,000
								Вокзальная ул., д.10	Физическое лицо	ЧС		ИЖС	кв.м.	0,000	0,000	0,000	0,000	0,000
								Вокзальная ул., д.9	Физическое лицо	ЧС		ИЖС	кв.м.	0,000	0,000	0,000	0,000	0,000
								Линейная ул., д.4	Физическое лицо	ЧС		ИЖС	кв.м.	0,000	0,000	0,000	0,000	0,000
								Линейная ул., д.13	Физическое лицо	ЧС		ИЖС	кв.м.	0,000	0,000	0,000	0,000	0,000
								Пролетарская ул., д.2	Физическое лицо	ЧС		ИЖС	кв.м.	0,000	0,000	0,000	0,000	0,000
								Пролетарская ул., д.4	Физическое лицо	ЧС		ИЖС	кв.м.	0,000	0,000	0,000	0,000	0,000
Пролетарская ул., д.8	Физическое лицо	ЧС		ИЖС	кв.м.	0,000	0,000	0,000	0,000	0,000								

Генеральная схема санитарной очистки городского округа Электросталь

Пролетарская ул., д.10	Физическое лицо	ЧС		ИЖС	кв.м.	0,000	0,000	0,000	0,000	0,000
Пролетарская ул., д.12	Физическое лицо	ЧС		ИЖС	кв.м.	0,000	0,000	0,000	0,000	0,000
Пролетарская ул., д.14	Физическое лицо	ЧС		ИЖС	кв.м.	0,000	0,000	0,000	0,000	0,000
Пролетарская ул., д.16	Физическое лицо	ЧС		ИЖС	кв.м.	0,000	0,000	0,000	0,000	0,000
Пролетарская ул., д.37	Физическое лицо	ЧС		ИЖС	кв.м.	0,000	0,000	0,000	0,000	0,000
Пролетарская ул., д.35	Физическое лицо	ЧС		ИЖС	кв.м.	0,000	0,000	0,000	0,000	0,000
Пролетарская ул., д.34	Физическое лицо	ЧС		ИЖС	кв.м.	0,000	0,000	0,000	0,000	0,000
Пролетарская ул., д.33	Физическое лицо	ЧС		ИЖС	кв.м.	0,000	0,000	0,000	0,000	0,000
Пролетарская ул., д.31	Физическое лицо	ЧС		ИЖС	кв.м.	0,000	0,000	0,000	0,000	0,000
Пролетарская ул., д.29	Физическое лицо	ЧС		ИЖС	кв.м.	0,000	0,000	0,000	0,000	0,000
Пролетарская ул., д.27	Физическое лицо	ЧС		ИЖС	кв.м.	0,000	0,000	0,000	0,000	0,000
Пролетарская ул., д.23	Физическое лицо	ЧС		ИЖС	кв.м.	0,000	0,000	0,000	0,000	0,000
Пролетарская ул., д.21	Физическое лицо	ЧС		ИЖС	кв.м.	0,000	0,000	0,000	0,000	0,000
Пролетарская ул., д.19	Физическое лицо	ЧС		ИЖС	кв.м.	0,000	0,000	0,000	0,000	0,000
Пролетарская ул., д.15	Физическое лицо	ЧС		ИЖС	кв.м.	0,000	0,000	0,000	0,000	0,000
Пролетарская ул., д.13	Физическое лицо	ЧС		ИЖС	кв.м.	0,000	0,000	0,000	0,000	0,000
Пролетарская ул., д.11	Физическое лицо	ЧС		ИЖС	кв.м.	0,000	0,000	0,000	0,000	0,000

Генеральная схема санитарной очистки городского округа Электросталь

								Пролетарская ул., д.9	Физическое лицо	ЧС		ИЖС	кв.м.	0,000	0,000	0,000	0,000	0,000
								Пролетарская ул., д.7	Физическое лицо	ЧС		ИЖС	кв.м.	0,000	0,000	0,000	0,000	0,000
								Пролетарская ул., д.5	Физическое лицо	ЧС		ИЖС	кв.м.	0,000	0,000	0,000	0,000	0,000
								Пролетарская ул., д.3	Физическое лицо	ЧС		ИЖС	кв.м.	0,000	0,000	0,000	0,000	0,000
								Пролетарская ул., д.1	Физическое лицо	ЧС		ИЖС	кв.м.	0,000	0,000	0,000	0,000	0,000
								Садовая ул., д.1а	Физическое лицо	ЧС		ИЖС	кв.м.	0,000	0,000	0,000	0,000	0,000
								Садовая ул., д.1	Физическое лицо	ЧС		ИЖС	кв.м.	0,000	0,000	0,000	0,000	0,000
								Садовая ул., д.2	Физическое лицо	ЧС		ИЖС	кв.м.	0,000	0,000	0,000	0,000	0,000
								Садовая ул., д.3	Физическое лицо	ЧС		ИЖС	кв.м.	0,000	0,000	0,000	0,000	0,000
								Садовая ул., д.4	Физическое лицо	ЧС		ИЖС	кв.м.	0,000	0,000	0,000	0,000	0,000
								Садовая ул., д.5	Физическое лицо	ЧС		ИЖС	кв.м.	0,000	0,000	0,000	0,000	0,000
															7,700	2,286	7,700	2,286
Итого по контейнерной площадке																		
191	пос. Новые Дома д..5	Контейнерная площадка	55.708350	38.455033	ОМСУ	6	1	пос. Новые Дома д..5	ООО "УК СТЕПАНОВО"	МКД	МКД	МКД	кв.м.	3314,200	0,790	0,245	0,790	0,245
								пос. Новые Дома д..7	ООО "УК СТЕПАНОВО"	МКД		МКД	кв.м.	2786,900	0,664	0,206	0,664	0,206
								пос. Новые Дома д..8	ООО "УК СТЕПАНОВО"	МКД		МКД	кв.м.	4324,500	1,031	0,320	1,031	0,320
								пос. Новые Дома д..5	ООО "Эклибрис+"	ЮЛ			кв.м.	0,000	0,032	0,000	0,032	0,000
								пос. Новые Дома д..5	ООО "Будтекс"	ЮЛ			кв.м.	0,000	согласно фактическим вызовам			

Генеральная схема санитарной очистки городского округа Электросталь

								пос. Новые Дома д.5	ООО "СТВ"	ЮЛ			кв.м.	0,000	0,005	0,000	0,005	0,000							
Итого по контейнерной площадке																								2,522	0,771
192	пос. Новые Дома д.9	Контейнерная площадка	55.708350	38.457283	ОМСУ	6	1	пос. Новые Дома д.9	ООО "УК СТЕПАНОВО"	МКД	МКД	МКД	кв.м.	4468,200	1,065	0,331	1,065	0,331							
								пос. Новые Дома д.10	ООО "УК СТЕПАНОВО"	МКД		МКД	кв.м.	2793,700	0,666	0,207	0,666	0,207							
								пос. Новые Дома д.11	ООО "УК СТЕПАНОВО"	МКД		МКД	кв.м.	2734,200	0,652	0,202	0,652	0,202							
								пос. Новые Дома д.9	ООО "ПЕЧАТНИК"	ЮЛ			кв.м.	0,000	0,017	0,000	0,017	0,000							
Итого по контейнерной площадке																								2,400	0,739
193	пос. Новые Дома д.1	Контейнерная площадка	55.713467	38.461700	ОМСУ	6	1	пос. Новые Дома д.1	ООО "УК СТЕПАНОВО"	МКД	МКД	МКД	кв.м.	2896,300	0,690	0,214	0,690	0,214							
								пос. Новые Дома д.2	ООО "УК СТЕПАНОВО"	МКД		МКД	кв.м.	1868,300	0,445	0,138	0,445	0,138							
								пос. Новые Дома д.3	ООО "УК СТЕПАНОВО"	МКД		МКД	кв.м.	2532,000	0,604	0,187	0,604	0,187							
								пос. Новые Дома д.1	ООО "МАШЕНЬКА"	ЮЛ			кв.м.	0,000	0,073	0,000	0,073	0,000							
Итого по контейнерной площадке																								1,812	0,540
194	пос. Новые Дома д.5А	Контейнерная площадка	55.715517	38.466267	ОМСУ	6	1	пос. Новые Дома д.4	ООО "УК СТЕПАНОВО"	МКД	МКД	МКД	кв.м.	3406,300	0,812	0,252	0,812	0,252							
								пос. Новые Дома д.5А	ООО "УК СТЕПАНОВО"	МКД		МКД	кв.м.	2071,500	0,494	0,153	0,494	0,153							
								пос. Новые Дома д.5А	ООО "ХОББИКА"	ЮЛ			кв.м.	0,000	0,121	0,000	0,121	0,000							
Итого по контейнерной площадке																								1,427	0,405
195	пос. Ногинск 5 д.32	Контейнерная площадка	55.698000	38.478350	ОМСУ	6	1	пос. Ногинск 5 д.31	ООО "УК ВСЕВОЛОДОВО"	МКД	МКД	МКД	кв.м.	2896,300	0,690	0,214	0,690	0,214							

Генеральная схема санитарной очистки городского округа Электросталь

								пос. Ногинск 5 д.32	ООО "УК ВСЕВОЛОДОВО"	МКД		МКД	КВ.М.	1868,300	0,445	0,138	0,445	0,138
								пос. Ногинск 5 д.33	ООО "УК ВСЕВОЛОДОВО"	МКД		МКД	КВ.М.	2532,000	0,604	0,187	0,604	0,187
Итого по контейнерной площадке																	1,739	0,540
196	пос. Ногинск 5 д.30	Контейнерная площадка	55.698350	38.482733	ОМСУ	6	1	пос. Ногинск 5 д.27	ООО "УК ВСЕВОЛОДОВО"	МКД	МКД	МКД	КВ.М.	2020,000	0,481	0,149	0,481	0,149
								пос. Ногинск 5 д.28	ООО "УК ВСЕВОЛОДОВО"	МКД		МКД	КВ.М.	2055,400	0,490	0,152	0,490	0,152
								пос. Ногинск 5 д.29	ООО "УК ВСЕВОЛОДОВО"	МКД		МКД	КВ.М.	2064,200	0,492	0,153	0,492	0,153
								пос. Ногинск 5 д.30	ООО "УК ВСЕВОЛОДОВО"	МКД		МКД	КВ.М.	2029,500	0,484	0,150	0,484	0,150
Итого по контейнерной площадке																	1,947	0,604
197	пос. Ногинск 5 д.25	Контейнерная площадка	55.701267	38.477883	ОМСУ	8	1	пос. Ногинск 5 д.24	ООО "УК ВСЕВОЛОДОВО"	МКД	МКД	МКД	КВ.М.	2114,500	0,504	0,156	0,504	0,156
								пос. Ногинск 5 д.25	ООО "УК ВСЕВОЛОДОВО"	МКД		МКД	КВ.М.	2134,500	0,509	0,158	0,509	0,158
								пос. Ногинск 5 д.26	ООО "УК ВСЕВОЛОДОВО"	МКД		МКД	КВ.М.	1948,800	0,465	0,144	0,465	0,144
								пос. Ногинск 5 д.25	ИП Мизина О.Ю.	ИП			КВ.М.	0,000	0,004	0,000	0,004	0,000
Итого по контейнерной площадке																	1,481	0,458
198	пос. Ногинск 5 д.23	Контейнерная площадка	55.701333	38.485883	ОМСУ	6	1	пос. Ногинск 5 д.22	ООО "УК ВСЕВОЛОДОВО"	МКД	МКД	МКД	КВ.М.	2186,100	0,521	0,162	0,521	0,162
								пос. Ногинск 5 д.23	ООО "УК ВСЕВОЛОДОВО"	МКД		МКД	КВ.М.	2111,100	0,503	0,156	0,503	0,156
Итого по контейнерной площадке																	1,024	0,318
199	пос. Ногинск 5 д.10	Контейнерная площадка	55.702550	38.484150	ОМСУ	6	1	пос. Ногинск 5 д.1	ООО "УК ВСЕВОЛОДОВО"	МКД	МКД	МКД	КВ.М.	566,000	0,135	0,042	0,135	0,042

Генеральная схема санитарной очистки городского округа Электросталь

									пос. Ногинск 5 д.2	ООО "УК ВСЕВОЛОДОВО"	МКД		МКД	КВ.М.	335,000	0,080	0,025	0,080	0,025									
									пос. Ногинск 5 д.3	ООО "УК ВСЕВОЛОДОВО"	МКД		МКД	КВ.М.	556,400	0,133	0,041	0,133	0,041									
									пос. Ногинск 5 д.4	ООО "УК ВСЕВОЛОДОВО"	МКД		МКД	КВ.М.	559,000	0,133	0,041	0,133	0,041									
									пос. Ногинск 5 д.5	ООО "УК ВСЕВОЛОДОВО"	МКД		МКД	КВ.М.	564,200	0,134	0,042	0,134	0,042									
									пос. Ногинск 5 д.6	ООО "УК ВСЕВОЛОДОВО"	МКД		МКД	КВ.М.	326,500	0,078	0,024	0,078	0,024									
									пос. Ногинск 5 д.7	ООО "УК ВСЕВОЛОДОВО"	МКД		МКД	КВ.М.	560,400	0,134	0,041	0,134	0,041									
									пос. Ногинск 5 д.8	ООО "УК ВСЕВОЛОДОВО"	МКД		МКД	КВ.М.	560,900	0,134	0,041	0,134	0,041									
									пос. Ногинск 5 д.9	ООО "УК ВСЕВОЛОДОВО"	МКД		МКД	КВ.М.	1009,200	0,241	0,075	0,241	0,075									
									пос. Ногинск 5 д.10	ООО "УК ВСЕВОЛОДОВО"	МКД		МКД	КВ.М.	1004,900	0,240	0,074	0,240	0,074									
									пос. Ногинск 5 д.1	АО «502 ЗРВТИ»	ЮЛ			КВ.М.	0,000	согласно фактическим вызовам												
Итого по контейнерной площадке																											1,440	0,447
200	д. Елизаветин о КТП 160	Контейнерная площадка	55.729717	38.503867	ОМСУ	6	1	Набережная ул., д.3	Физическое лицо	ЧС	ИЖС (Площадки общего пользования)	ИЖС	КВ.М.	0,000	0,000	0,000	0,000	0,000	0,000									
								Набережная ул., д.2	Физическое лицо	ЧС		ИЖС	КВ.М.	0,000	0,000	0,000	0,000	0,000	0,000									
								Набережная ул., д.1	Физическое лицо	ЧС		ИЖС	КВ.М.	0,000	0,000	0,000	0,000	0,000	0,000									
								Набережная ул., д.4	Физическое лицо	ЧС		ИЖС	КВ.М.	0,000	0,000	0,000	0,000	0,000	0,000									
								Набережная ул., д.5	Физическое лицо	ЧС		ИЖС	КВ.М.	0,000	0,000	0,000	0,000	0,000	0,000									

Генеральная схема санитарной очистки городского округа Электросталь

									Набережная ул., д.6	Физическое лицо	ЧС		ИЖС	кв.м.	0,000	0,000	0,000	0,000	0,000
									Центральная ул., д.8	Физическое лицо	ЧС		ИЖС	кв.м.	0,000	0,000	0,000	0,000	0,000
									Центральная ул., д.11	Физическое лицо	ЧС		ИЖС	кв.м.	0,000	0,000	0,000	0,000	0,000
									Центральная ул., д.10	Физическое лицо	ЧС		ИЖС	кв.м.	0,000	0,000	0,000	0,000	0,000
									Центральная ул., д.13	Физическое лицо	ЧС		ИЖС	кв.м.	0,000	0,000	0,000	0,000	0,000
									Центральный пер., д.6	Физическое лицо	ЧС		ИЖС	кв.м.	0,000	0,000	0,000	0,000	0,000
									Центральный пер., д.5а	Физическое лицо	ЧС		ИЖС	кв.м.	0,000	0,000	0,000	0,000	0,000
									Центральный пер., д.4	Физическое лицо	ЧС		ИЖС	кв.м.	0,000	0,000	0,000	0,000	0,000
									Набережная ул., д.3	ООО "Транс-Мороз"	ЮЛ		ИЖС	кв.м.	0,000	0,039	0,000	0,039	0,000
									Итого по контейнерной площадке							3,339	0,000	3,339	0,000
201	д. Елизаветин о Прудная ул., д.1	Контейнерная площадка	55.731067	38.509267	ОМСУ	6	1		Центральная ул., д.7а	Физическое лицо	ЧС	ИЖС (Площадки общего пользования)	ИЖС	кв.м.	0,000	0,000	0,000	0,000	0,000
									Центральная ул., д.7	Физическое лицо	ЧС		ИЖС	кв.м.	0,000	0,000	0,000	0,000	0,000
									Центральная ул., д.3	Физическое лицо	ЧС		ИЖС	кв.м.	0,000	0,000	0,000	0,000	0,000
									Прудная ул., д.2	Физическое лицо	ЧС		ИЖС	кв.м.	0,000	0,000	0,000	0,000	0,000
									Прудная ул., д.4	Физическое лицо	ЧС		ИЖС	кв.м.	0,000	0,000	0,000	0,000	0,000
									Прудная ул., д.6	Физическое лицо	ЧС		ИЖС	кв.м.	0,000	0,000	0,000	0,000	0,000

Генеральная схема санитарной очистки городского округа Электросталь

								Прудная ул., д.8	Физическое лицо	ЧС		ИЖС	кв.м.	0,000	0,000	0,000	0,000	0,000
								Прудная ул., д.16	Физическое лицо	ЧС		ИЖС	кв.м.	0,000	0,000	0,000	0,000	0,000
								Прудная ул., д.11	Физическое лицо	ЧС		ИЖС	кв.м.	0,000	0,000	0,000	0,000	0,000
								Прудная ул., д.9	Физическое лицо	ЧС		ИЖС	кв.м.	0,000	0,000	0,000	0,000	0,000
								Прудная ул., д.7	Физическое лицо	ЧС		ИЖС	кв.м.	0,000	0,000	0,000	0,000	0,000
								Прудная ул., д.5	Физическое лицо	ЧС		ИЖС	кв.м.	0,000	0,000	0,000	0,000	0,000
								Прудная ул., д.3	Физическое лицо	ЧС		ИЖС	кв.м.	0,000	0,000	0,000	0,000	0,000
Итого по контейнерной площадке															6,600		6,600	
																2,286		2,286
202	д. Елизаветин о Центральна я ул., д.24	Контейнерн ая площадка	55.728683	38.509467	ОМСУ	6	1	Центральная ул., д.53	Физическое лицо	ЧС	ИЖС (Площад ки общего пользования)	ИЖС	кв.м.	0,000	0,000	0,000	0,000	0,000
								Центральная ул., д.52	Физическое лицо	ЧС		ИЖС	кв.м.	0,000	0,000	0,000	0,000	0,000
								Центральная ул., д.51	Физическое лицо	ЧС		ИЖС	кв.м.	0,000	0,000	0,000	0,000	0,000
								Центральная ул., д.50	Физическое лицо	ЧС		ИЖС	кв.м.	0,000	0,000	0,000	0,000	0,000
								Центральная ул., д.49	Физическое лицо	ЧС		ИЖС	кв.м.	0,000	0,000	0,000	0,000	0,000
								Центральная ул., д.48	Физическое лицо	ЧС		ИЖС	кв.м.	0,000	0,000	0,000	0,000	0,000
								Центральная ул., д.47	Физическое лицо	ЧС		ИЖС	кв.м.	0,000	0,000	0,000	0,000	0,000
								Центральная ул., д.46	Физическое лицо	ЧС		ИЖС	кв.м.	0,000	0,000	0,000	0,000	0,000

Генеральная схема санитарной очистки городского округа Электросталь

Итого по контейнерной площадке															7,700	2,286	7,700	2,286
203	д. Елизветино Южная ул., д.1	Контейнерная площадка	55.725033	38.512067	ОМСУ	6	1	Центральная ул., д.45	Физическое лицо	ЧС	ИЖС (Площадки общего пользования)	ИЖС	кв.м.	0,000	0,000	0,000	0,000	0,000
								Центральная ул., д.44	Физическое лицо	ЧС		ИЖС	кв.м.	0,000	0,000	0,000	0,000	0,000
								Центральная ул., д.43	Физическое лицо	ЧС		ИЖС	кв.м.	0,000	0,000	0,000	0,000	0,000
								Центральная ул., д.42	Физическое лицо	ЧС		ИЖС	кв.м.	0,000	0,000	0,000	0,000	0,000
								Центральная ул., д.41	Физическое лицо	ЧС		ИЖС	кв.м.	0,000	0,000	0,000	0,000	0,000
								Центральная ул., д.40	Физическое лицо	ЧС		ИЖС	кв.м.	0,000	0,000	0,000	0,000	0,000
								Южная ул., д. 1	Физическое лицо	ЧС		ИЖС	кв.м.	0,000	0,000	0,000	0,000	0,000
								Южная ул., д. 2	Физическое лицо	ЧС		ИЖС	кв.м.	0,000	0,000	0,000	0,000	0,000
								Южная ул., д. 3	Физическое лицо	ЧС		ИЖС	кв.м.	0,000	0,000	0,000	0,000	0,000
								Южная ул., д. 4	Физическое лицо	ЧС		ИЖС	кв.м.	0,000	0,000	0,000	0,000	0,000
								Южная ул., д. 5	Физическое лицо	ЧС		ИЖС	кв.м.	10,000	0,002	0,001	0,002	0,001
Итого по контейнерной площадке														7,702	2,287	7,702	2,287	
204	д. Елизветино Южная ул., д.13	Контейнерная площадка	55.709267	38.511050	ОМСУ	6	1	Южная ул., д. 15	Физическое лицо	ЧС	ИЖС (Площадки общего пользования)	ИЖС	кв.м.	0,000	0,000	0,000	0,000	0,000
								Южная ул., д. 17	Физическое лицо	ЧС		ИЖС	кв.м.	0,000	0,000	0,000	0,000	0,000
								Южная ул., д. 14	Физическое лицо	ЧС		ИЖС	кв.м.	0,000	0,000	0,000	0,000	0,000

Генеральная схема санитарной очистки городского округа Электросталь

								Южная ул., д. 16	Физическое лицо	ЧС		ИЖС	кв.м.	0,000	0,000	0,000	0,000	0,000	
								Южная ул., д. 12	Физическое лицо	ЧС		ИЖС	кв.м.	0,000	0,000	0,000	0,000	0,000	
								Южная ул., д. 11	Физическое лицо	ЧС		ИЖС	кв.м.	0,000	0,000	0,000	0,000	0,000	
								Южная ул., д. 10	Физическое лицо	ЧС		ИЖС	кв.м.	0,000	0,000	0,000	0,000	0,000	
								Южная ул., д. 9	Физическое лицо	ЧС		ИЖС	кв.м.	0,000	0,000	0,000	0,000	0,000	
								Южная ул., д. 8	Физическое лицо	ЧС		ИЖС	кв.м.	0,000	0,000	0,000	0,000	0,000	
								Южная ул., д. 7	Физическое лицо	ЧС		ИЖС	кв.м.	0,000	0,000	0,000	0,000	0,000	
								Фермерская ул., д.20	Физическое лицо	ЧС		ИЖС	кв.м.	0,000	0,000	0,000	0,000	0,000	
								Фермерская ул., д.14а	Физическое лицо	ЧС		ИЖС	кв.м.	0,000	0,000	0,000	0,000	0,000	
								Фермерская ул., д.2	Физическое лицо	ЧС		ИЖС	кв.м.	0,000	0,000	0,000	0,000	0,000	
								Озерная ул., д.3	Физическое лицо	ЧС		ИЖС	кв.м.	0,000	0,000	0,000	0,000	0,000	
								Озерная ул., д.4	Физическое лицо	ЧС		ИЖС	кв.м.	0,000	0,000	0,000	0,000	0,000	
								Березовая ул., д.5	Физическое лицо	ЧС		ИЖС	кв.м.	0,000	0,000	0,000	0,000	0,000	
								Елизоветинская ул., д.7	Физическое лицо	ЧС		ИЖС	кв.м.	0,000	0,000	0,000	0,000	0,000	
								Елизоветинская ул., д.3	Физическое лицо	ЧС		ИЖС	кв.м.	0,000	0,000	0,000	0,000	0,000	
								Итого по контейнерной площадке								7,700	2,286	7,700	2,286
205	д. Елизаветино о Центральная ул., д.33А	Контейнерная площадка	55.725867	38.509333	ОМСУ	6	1	д. Елизаветино Центральная ул., д.28	Физическое лицо	ЧС		ИЖС (Площадки общего пользова	кв.м.	0,000	0,000	0,000	0,000	0,000	

Генеральная схема санитарной очистки городского округа Электросталь

								ния)											
								д. Елизаветино Центральная ул., д.29	Физическое лицо	ЧС		ИЖС	КВ.М.	0,000	0,000	0,000	0,000	0,000	0,000
								д. Елизаветино Центральная ул., д.30	Физическое лицо	ЧС		ИЖС	КВ.М.	0,000	0,000	0,000	0,000	0,000	0,000
								д. Елизаветино Центральная ул., д.31	Физическое лицо	ЧС		ИЖС	КВ.М.	0,000	0,000	0,000	0,000	0,000	0,000
								д. Елизаветино Центральная ул., д.32	Физическое лицо	ЧС		ИЖС	КВ.М.	0,000	0,000	0,000	0,000	0,000	0,000
								д. Елизаветино Центральная ул., д.33	Физическое лицо	ЧС		ИЖС	КВ.М.	0,000	0,000	0,000	0,000	0,000	0,000
								д. Елизаветино Центральная ул., д.34	Физическое лицо	ЧС		ИЖС	КВ.М.	0,000	0,000	0,000	0,000	0,000	0,000
								д. Елизаветино Центральная ул., д.35	Физическое лицо	ЧС		ИЖС	КВ.М.	0,000	0,000	0,000	0,000	0,000	0,000
								д. Елизаветино Центральная ул., д.27	Физическое лицо	ЧС		ИЖС	КВ.М.	0,000	0,000	0,000	0,000	0,000	0,000
								д. Елизаветино Центральная ул., д.33А	Физическое лицо	ЧС		ИЖС	КВ.М.	0,000	0,000	0,000	0,000	0,000	0,000
								д. Елизаветино Центральная ул., д.29А	Физическое лицо	ЧС		ИЖС	КВ.М.	0,000	0,000	0,000	0,000	0,000	0,000
								д. Елизаветино Центральная ул., д.33А	ООО "ХИЗстройсервис"	ЮЛ			КВ.М.	0,000	0,002	0,000	0,002	0,002	0,000
Итого по контейнерной площадке														7,702			7,702		
																	2,286		2,286
206	д. Елизаветино Центральная ул., д.38	Контейнерная площадка	55.727783	38.506583	ОМСУ	6	1	д. Елизаветино Центральная ул., д.36	ООО "УК СТЕПАНОВО"	МКД	МКД	МКД	КВ.М.	1707,500	0,407	0,126	0,407	0,126	0,126
								д. Елизаветино Центральная ул., д.37	ООО "УК СТЕПАНОВО"	МКД		МКД	КВ.М.	1430,600	0,341	0,106	0,341	0,106	0,106
								д. Елизаветино Центральная ул., д.38	ООО "УК СТЕПАНОВО"	МКД		МКД	КВ.М.	1750,100	0,417	0,129	0,417	0,129	0,129
								д. Елизаветино Центральная ул., д.39	ООО "УК СТЕПАНОВО"	МКД		МКД	КВ.М.	2604,400	0,621	0,193	0,621	0,193	0,193

Генеральная схема санитарной очистки городского округа Электросталь

Итого по контейнерной площадке															1,786	0,554	1,786	0,554
207	пос. Фрязево Вокзальная ул., д.39	Контейнерная площадка	55.732350	38.434067	ОМСУ	6	1	Вокзальная ул., д.20	Физическое лицо	ЧС	ИЖС (Площадки общего пользования)	ИЖС	КВ.М.	0,000	0,000	0,000	0,000	0,000
								Вокзальная ул., д.21	Физическое лицо	ЧС		ИЖС	КВ.М.	0,000	0,000	0,000	0,000	0,000
								Вокзальная ул., д.30	Физическое лицо	ЧС		ИЖС	КВ.М.	0,000	0,000	0,000	0,000	0,000
								Вокзальная ул., д.23	Физическое лицо	ЧС		ИЖС	КВ.М.	0,000	0,000	0,000	0,000	0,000
								Вокзальная ул., д.25	Физическое лицо	ЧС		ИЖС	КВ.М.	0,000	0,000	0,000	0,000	0,000
								Вокзальная ул., д.33	Физическое лицо	ЧС		ИЖС	КВ.М.	0,000	0,000	0,000	0,000	0,000
								Вокзальная ул., д.34	Физическое лицо	ЧС		ИЖС	КВ.М.	0,000	0,000	0,000	0,000	0,000
								Вокзальная ул., д.36	Физическое лицо	ЧС		ИЖС	КВ.М.	0,000	0,000	0,000	0,000	0,000
								Вокзальная ул., д.38	Физическое лицо	ЧС		ИЖС	КВ.М.	0,000	0,000	0,000	0,000	0,000
								Вокзальная ул., д.37	Физическое лицо	ЧС		ИЖС	КВ.М.	0,000	0,000	0,000	0,000	0,000
								Пролетарская ул., д.32	Физическое лицо	ЧС		ИЖС	КВ.М.	0,000	0,000	0,000	0,000	0,000
								Пролетарская ул., д.61	Физическое лицо	ЧС		ИЖС	КВ.М.	0,000	0,000	0,000	0,000	0,000
								Пролетарская ул., д.55	Физическое лицо	ЧС		ИЖС	КВ.М.	0,000	0,000	0,000	0,000	0,000
								Пролетарская ул., д.57	Физическое лицо	ЧС		ИЖС	КВ.М.	0,000	0,000	0,000	0,000	0,000
								Пролетарская ул., д.67	Физическое лицо	ЧС		ИЖС	КВ.М.	0,000	0,000	0,000	0,000	0,000

Генеральная схема санитарной очистки городского округа Электросталь

								Пролетарская ул., д.69	Физическое лицо	ЧС		ИЖС	кв.м.	0,000	0,000	0,000	0,000	0,000
								Пролетарская ул., д.71	Физическое лицо	ЧС		ИЖС	кв.м.	0,000	0,000	0,000	0,000	0,000
								Пролетарская ул., д.73	Физическое лицо	ЧС		ИЖС	кв.м.	0,000	0,000	0,000	0,000	0,000
								Пролетарская ул., д.75	Физическое лицо	ЧС		ИЖС	кв.м.	0,000	0,000	0,000	0,000	0,000
								Пролетарская ул., д.77	Физическое лицо	ЧС		ИЖС	кв.м.	0,000	0,000	0,000	0,000	0,000
								Пролетарская ул., д.79	Физическое лицо	ЧС		ИЖС	кв.м.	0,000	0,000	0,000	0,000	0,000
								Пролетарская ул., д.81	Физическое лицо	ЧС		ИЖС	кв.м.	0,000	0,000	0,000	0,000	0,000
								Пролетарская ул., д.83	Физическое лицо	ЧС		ИЖС	кв.м.	0,000	0,000	0,000	0,000	0,000
								Пролетарская ул., д.85	Физическое лицо	ЧС		ИЖС	кв.м.	0,000	0,000	0,000	0,000	0,000
								п. Фрязево	ООО "ФЕОФАРМ"	ЮЛ		ЮЛ	кв.м.	0,000	0,389	0,000	0,389	0,000
															2,589	2,286	2,589	2,286
208	д. Степаново д.180	Контейнерная площадка	55.724817	38.464367	ОМСУ	6	1	д. Степаново д.90	Физическое лицо	ЧС	ИЖС (Площадки общего пользования)	ИЖС	кв.м.	0,000	0,000	0,000	0,000	0,000
								д. Степаново д.92	Физическое лицо	ЧС		ИЖС	кв.м.	0,000	0,000	0,000	0,000	0,000
								д. Степаново д.94	Физическое лицо	ЧС		ИЖС	кв.м.	0,000	0,000	0,000	0,000	0,000
								д. Степаново д.98	Физическое лицо	ЧС		ИЖС	кв.м.	0,000	0,000	0,000	0,000	0,000
								д. Степаново д.102	Физическое лицо	ЧС		ИЖС	кв.м.	0,000	0,000	0,000	0,000	0,000

Генеральная схема санитарной очистки городского округа Электросталь

д. Степаново д.106	Физическое лицо	ЧС		ИЖС	кв.м.	0,000	0,000	0,000	0,000	0,000
д. Степаново д.108	Физическое лицо	ЧС		ИЖС	кв.м.	0,000	0,000	0,000	0,000	0,000
д. Степаново д.110	Физическое лицо	ЧС		ИЖС	кв.м.	0,000	0,000	0,000	0,000	0,000
д. Степаново д.122	Физическое лицо	ЧС		ИЖС	кв.м.	0,000	0,000	0,000	0,000	0,000
д. Степаново д.124	Физическое лицо	ЧС		ИЖС	кв.м.	0,000	0,000	0,000	0,000	0,000
д. Степаново д.126	Физическое лицо	ЧС		ИЖС	кв.м.	0,000	0,000	0,000	0,000	0,000
д. Степаново д.128	Физическое лицо	ЧС		ИЖС	кв.м.	0,000	0,000	0,000	0,000	0,000
д. Степаново д.140	Физическое лицо	ЧС		ИЖС	кв.м.	0,000	0,000	0,000	0,000	0,000
д. Степаново д.142	Физическое лицо	ЧС		ИЖС	кв.м.	0,000	0,000	0,000	0,000	0,000
д. Степаново д.144	Физическое лицо	ЧС		ИЖС	кв.м.	0,000	0,000	0,000	0,000	0,000
д. Степаново д.171	Физическое лицо	ЧС		ИЖС	кв.м.	0,000	0,000	0,000	0,000	0,000
д. Степаново д.169	Физическое лицо	ЧС		ИЖС	кв.м.	0,000	0,000	0,000	0,000	0,000
д. Степаново д.167	Физическое лицо	ЧС		ИЖС	кв.м.	0,000	0,000	0,000	0,000	0,000
д. Степаново д.165	Физическое лицо	ЧС		ИЖС	кв.м.	0,000	0,000	0,000	0,000	0,000
д. Степаново д.161	Физическое лицо	ЧС		ИЖС	кв.м.	0,000	0,000	0,000	0,000	0,000
д. Степаново д.159	Физическое лицо	ЧС		ИЖС	кв.м.	0,000	0,000	0,000	0,000	0,000
д. Степаново д.157	Физическое лицо	ЧС		ИЖС	кв.м.	0,000	0,000	0,000	0,000	0,000

Генеральная схема санитарной очистки городского округа Электросталь

								д. Степаново д.146	Физическое лицо	ЧС		ИЖС	кв.м.	0,000	0,000	0,000	0,000	0,000	
								д. Степаново д.80	Физическое лицо	ЧС		ИЖС	кв.м.	0,000	0,000	0,000	0,000	0,000	
								д. Степаново д.82	Физическое лицо	ЧС		ИЖС	кв.м.	0,000	0,000	0,000	0,000	0,000	
								д. Степаново д.84	Физическое лицо	ЧС		ИЖС	кв.м.	0,000	0,000	0,000	0,000	0,000	
								д. Степаново д.86	Физическое лицо	ЧС		ИЖС	кв.м.	0,000	0,000	0,000	0,000	0,000	
								д. Степаново д.88	Физическое лицо	ЧС		ИЖС	кв.м.	0,000	0,000	0,000	0,000	0,000	
								д. Степаново д.55	Физическое лицо	ЧС		ИЖС	кв.м.	0,000	0,000	0,000	0,000	0,000	
								д. Степаново д.57	Физическое лицо	ЧС		ИЖС	кв.м.	0,000	0,000	0,000	0,000	0,000	
								д. Степаново д.59	Физическое лицо	ЧС		ИЖС	кв.м.	0,000	0,000	0,000	0,000	0,000	
								д. Степаново д.61	Физическое лицо	ЧС		ИЖС	кв.м.	0,000	0,000	0,000	0,000	0,000	
								д. Степаново д.55а	Физическое лицо	ЧС		ИЖС	кв.м.	0,000	0,000	0,000	0,000	0,000	
								д. Степаново д.74	Физическое лицо	ЧС		ИЖС	кв.м.	0,000	0,000	0,000	0,000	0,000	
								д. Степаново д.76	Физическое лицо	ЧС		ИЖС	кв.м.	0,000	0,000	0,000	0,000	0,000	
								д. Степаново д.78	Физическое лицо	ЧС		ИЖС	кв.м.	0,000	0,000	0,000	0,000	0,000	
								Итого по контейнерной площадке								3,300	0,000	3,300	0,000
209	д. Степаново д.99	Контейнерная площадка	55.717867	38.465617	ОМСУ	6	1	д. Степаново д.123	Физическое лицо	ЧС	ИЖС (Площадки общего пользования)	ИЖС	кв.м.	0,000	0,000	0,000	0,000	0,000	

Генеральная схема санитарной очистки городского округа Электросталь

д. Степаново д.125	Физическое лицо	ЧС		ИЖС	кв.м.	0,000	0,000	0,000	0,000	0,000
д. Степаново д.127	Физическое лицо	ЧС		ИЖС	кв.м.	0,000	0,000	0,000	0,000	0,000
д. Степаново д.129	Физическое лицо	ЧС		ИЖС	кв.м.	0,000	0,000	0,000	0,000	0,000
д. Степаново д.131	Физическое лицо	ЧС		ИЖС	кв.м.	0,000	0,000	0,000	0,000	0,000
д. Степаново д.133	Физическое лицо	ЧС		ИЖС	кв.м.	0,000	0,000	0,000	0,000	0,000
д. Степаново д.135	Физическое лицо	ЧС		ИЖС	кв.м.	0,000	0,000	0,000	0,000	0,000
д. Степаново д.137	Физическое лицо	ЧС		ИЖС	кв.м.	0,000	0,000	0,000	0,000	0,000
д. Степаново д.113	Физическое лицо	ЧС		ИЖС	кв.м.	0,000	0,000	0,000	0,000	0,000
д. Степаново д.115	Физическое лицо	ЧС		ИЖС	кв.м.	0,000	0,000	0,000	0,000	0,000
д. Степаново д.117	Физическое лицо	ЧС		ИЖС	кв.м.	0,000	0,000	0,000	0,000	0,000
д. Степаново д.99	Физическое лицо	ЧС		ИЖС	кв.м.	0,000	0,000	0,000	0,000	0,000
д. Степаново д.97	Физическое лицо	ЧС		ИЖС	кв.м.	0,000	0,000	0,000	0,000	0,000
д. Степаново д.95	Физическое лицо	ЧС		ИЖС	кв.м.	0,000	0,000	0,000	0,000	0,000
д. Степаново д.132	Физическое лицо	ЧС		ИЖС	кв.м.	0,000	0,000	0,000	0,000	0,000
д. Степаново д.134	Физическое лицо	ЧС		ИЖС	кв.м.	0,000	0,000	0,000	0,000	0,000
д. Степаново д.155а	Физическое лицо	ЧС		ИЖС	кв.м.	0,000	0,000	0,000	0,000	0,000
д. Степаново д.63	Физическое лицо	ЧС		ИЖС	кв.м.	0,000	0,000	0,000	0,000	0,000

Генеральная схема санитарной очистки городского округа Электросталь

									д. Степаново д.67	Физическое лицо	ЧС		ИЖС	кв.м.	0,000	0,000	0,000	0,000	0,000	
									д. Степаново д.69	Физическое лицо	ЧС		ИЖС	кв.м.	0,000	0,000	0,000	0,000	0,000	
									д. Степаново д.71	Физическое лицо	ЧС		ИЖС	кв.м.	0,000	0,000	0,000	0,000	0,000	
									д. Степаново д.73	Физическое лицо	ЧС		ИЖС	кв.м.	0,000	0,000	0,000	0,000	0,000	
									д. Степаново д.75	Физическое лицо	ЧС		ИЖС	кв.м.	0,000	0,000	0,000	0,000	0,000	
									д. Степаново д.77	Физическое лицо	ЧС		ИЖС	кв.м.	0,000	0,000	0,000	0,000	0,000	
									д. Степаново д.79	Физическое лицо	ЧС		ИЖС	кв.м.	0,000	0,000	0,000	0,000	0,000	
									д. Степаново д.79Б	Физическое лицо	ЧС		ИЖС	кв.м.	0,000	0,000	0,000	0,000	0,000	
									д. Степаново д.83	Физическое лицо	ЧС		ИЖС	кв.м.	0,000	0,000	0,000	0,000	0,000	
									д. Степаново д.87	Физическое лицо	ЧС		ИЖС	кв.м.	0,000	0,000	0,000	0,000	0,000	
									д. Степаново д.89	Физическое лицо	ЧС		ИЖС	кв.м.	0,000	0,000	0,000	0,000	0,000	
									д. Степаново д.93	Физическое лицо	ЧС		ИЖС	кв.м.	0,000	0,000	0,000	0,000	0,000	
									д. Степаново д.95В	Физическое лицо	ЧС		ИЖС	кв.м.	0,000	0,000	0,000	0,000	0,000	
Итого по контейнерной площадке																	5,500	2,286	5,500	2,286
210	д. Степаново д.51	Контейнерная площадка	55.721800	38.460717	ОМСУ	8	0		д. Степаново д.53	Физическое лицо	ЧС		ИЖС (Площадки общего пользования)	кв.м.	0,000	0,000	0,000	0,000	0,000	
									д. Степаново д.47	Физическое лицо	ЧС		ИЖС	кв.м.	0,000	0,000	0,000	0,000	0,000	

Генеральная схема санитарной очистки городского округа Электросталь

д. Степаново д.45	Физическое лицо	ЧС		ИЖС	кв.м.	0,000	0,000	0,000	0,000	0,000
д. Степаново д.43	Физическое лицо	ЧС		ИЖС	кв.м.	0,000	0,000	0,000	0,000	0,000
д. Степаново д.41	Физическое лицо	ЧС		ИЖС	кв.м.	0,000	0,000	0,000	0,000	0,000
д. Степаново д.39	Физическое лицо	ЧС		ИЖС	кв.м.	0,000	0,000	0,000	0,000	0,000
д. Степаново д.37	Физическое лицо	ЧС		ИЖС	кв.м.	0,000	0,000	0,000	0,000	0,000
д. Степаново д.33	Физическое лицо	ЧС		ИЖС	кв.м.	0,000	0,000	0,000	0,000	0,000
д. Степаново д.31	Физическое лицо	ЧС		ИЖС	кв.м.	0,000	0,000	0,000	0,000	0,000
д. Степаново д.29	Физическое лицо	ЧС		ИЖС	кв.м.	0,000	0,000	0,000	0,000	0,000
д. Степаново д.25	Физическое лицо	ЧС		ИЖС	кв.м.	0,000	0,000	0,000	0,000	0,000
д. Степаново д.23	Физическое лицо	ЧС		ИЖС	кв.м.	0,000	0,000	0,000	0,000	0,000
д. Степаново д.21	Физическое лицо	ЧС		ИЖС	кв.м.	0,000	0,000	0,000	0,000	0,000
д. Степаново д.36	Физическое лицо	ЧС		ИЖС	кв.м.	0,000	0,000	0,000	0,000	0,000
д. Степаново д.38	Физическое лицо	ЧС		ИЖС	кв.м.	0,000	0,000	0,000	0,000	0,000
д. Степаново д.40	Физическое лицо	ЧС		ИЖС	кв.м.	0,000	0,000	0,000	0,000	0,000
д. Степаново д.44	Физическое лицо	ЧС		ИЖС	кв.м.	0,000	0,000	0,000	0,000	0,000
д. Степаново д.46	Физическое лицо	ЧС		ИЖС	кв.м.	0,000	0,000	0,000	0,000	0,000
д. Степаново д.48	Физическое лицо	ЧС		ИЖС	кв.м.	0,000	0,000	0,000	0,000	0,000

Генеральная схема санитарной очистки городского округа Электросталь

								д. Степаново д.52	Физическое лицо	ЧС		ИЖС	кв.м.	0,000	0,000	0,000	0,000	0,000
								д. Степаново д.54	Физическое лицо	ЧС		ИЖС	кв.м.	0,000	0,000	0,000	0,000	0,000
								д. Степаново д.60	Физическое лицо	ЧС		ИЖС	кв.м.	0,000	0,000	0,000	0,000	0,000
								д. Степаново д.62	Физическое лицо	ЧС		ИЖС	кв.м.	0,000	0,000	0,000	0,000	0,000
								д. Степаново д.66	Физическое лицо	ЧС		ИЖС	кв.м.	0,000	0,000	0,000	0,000	0,000
Итого по контейнерной площадке															5,500	0,000	5,500	0,000
211	д. Степаново д.1А	Контейнерная площадка	55.723383	38.452000	ОМСУ	6	0	д. Степаново д.2	Физическое лицо	ЧС	ИЖС (Площадки общего пользования)	ИЖС	кв.м.	0,000	0,000	0,000	0,000	0,000
								д. Степаново д.4	Физическое лицо	ЧС		ИЖС	кв.м.	0,000	0,000	0,000	0,000	0,000
								д. Степаново д.6	Физическое лицо	ЧС		ИЖС	кв.м.	0,000	0,000	0,000	0,000	0,000
								д. Степаново д.8	Физическое лицо	ЧС		ИЖС	кв.м.	0,000	0,000	0,000	0,000	0,000
								д. Степаново д.10	Физическое лицо	ЧС		ИЖС	кв.м.	0,000	0,000	0,000	0,000	0,000
								д. Степаново д.12	Физическое лицо	ЧС		ИЖС	кв.м.	0,000	0,000	0,000	0,000	0,000
								д. Степаново д.14	Физическое лицо	ЧС		ИЖС	кв.м.	0,000	0,000	0,000	0,000	0,000
								д. Степаново д.16	Физическое лицо	ЧС		ИЖС	кв.м.	0,000	0,000	0,000	0,000	0,000
								д. Степаново д.18	Физическое лицо	ЧС		ИЖС	кв.м.	0,000	0,000	0,000	0,000	0,000
								д. Степаново д.20	Физическое лицо	ЧС		ИЖС	кв.м.	0,000	0,000	0,000	0,000	0,000

Генеральная схема санитарной очистки городского округа Электросталь

д. Степаново д.22	Физическое лицо	ЧС		ИЖС	кв.м.	0,000	0,000	0,000	0,000	0,000
д. Степаново д.30А	Физическое лицо	ЧС		ИЖС	кв.м.	0,000	0,000	0,000	0,000	0,000
д. Степаново д.26	Физическое лицо	ЧС		ИЖС	кв.м.	0,000	0,000	0,000	0,000	0,000
д. Степаново д.28	Физическое лицо	ЧС		ИЖС	кв.м.	0,000	0,000	0,000	0,000	0,000
д. Степаново д.30	Физическое лицо	ЧС		ИЖС	кв.м.	0,000	0,000	0,000	0,000	0,000
д. Степаново д.32	Физическое лицо	ЧС		ИЖС	кв.м.	0,000	0,000	0,000	0,000	0,000
д. Степаново д.4А	Физическое лицо	ЧС		ИЖС	кв.м.	0,000	0,000	0,000	0,000	0,000
д. Степаново д.2А	Физическое лицо	ЧС		ИЖС	кв.м.	0,000	0,000	0,000	0,000	0,000
д. Степаново д.1	Физическое лицо	ЧС		ИЖС	кв.м.	0,000	0,000	0,000	0,000	0,000
д. Степаново д.15	Физическое лицо	ЧС		ИЖС	кв.м.	0,000	0,000	0,000	0,000	0,000
д. Степаново д.3	Физическое лицо	ЧС		ИЖС	кв.м.	0,000	0,000	0,000	0,000	0,000
д. Степаново д.5	Физическое лицо	ЧС		ИЖС	кв.м.	0,000	0,000	0,000	0,000	0,000
д. Степаново д.7	Физическое лицо	ЧС		ИЖС	кв.м.	0,000	0,000	0,000	0,000	0,000
д. Степаново д.11	Физическое лицо	ЧС		ИЖС	кв.м.	0,000	0,000	0,000	0,000	0,000
д. Степаново д.13	Физическое лицо	ЧС		ИЖС	кв.м.	0,000	0,000	0,000	0,000	0,000
д. Степаново д.15	Физическое лицо	ЧС		ИЖС	кв.м.	0,000	0,000	0,000	0,000	0,000
д. Степаново д.17	Физическое лицо	ЧС		ИЖС	кв.м.	0,000	0,000	0,000	0,000	0,000

Генеральная схема санитарной очистки городского округа Электросталь

Итого по контейнерной площадке															2,200	2,286	2,200	2,286
212	д. Бабеево д.58	Контейнерная площадка	55.725050	38.437183	ОМСУ	8	1	д. Степаново д.58	Физическое лицо	ЧС	ИЖС (Площадки общего пользования)	ИЖС	кв.м.	0,000	0,000	0,000	0,000	0,000
								д. Степаново д.62	Физическое лицо	ЧС		ИЖС	кв.м.	0,000	0,000	0,000	0,000	0,000
								д. Степаново д.64	Физическое лицо	ЧС		ИЖС	кв.м.	0,000	0,000	0,000	0,000	0,000
								д. Степаново д.66	Физическое лицо	ЧС		ИЖС	кв.м.	0,000	0,000	0,000	0,000	0,000
								д. Степаново д.68	Физическое лицо	ЧС		ИЖС	кв.м.	0,000	0,000	0,000	0,000	0,000
								д. Степаново д.70	Физическое лицо	ЧС		ИЖС	кв.м.	0,000	0,000	0,000	0,000	0,000
								д. Степаново д.72	Физическое лицо	ЧС		ИЖС	кв.м.	0,000	0,000	0,000	0,000	0,000
								д. Степаново д.74	Физическое лицо	ЧС		ИЖС	кв.м.	0,000	0,000	0,000	0,000	0,000
								д. Степаново д.76	Физическое лицо	ЧС		ИЖС	кв.м.	0,000	0,000	0,000	0,000	0,000
								д. Степаново д.78	Физическое лицо	ЧС		ИЖС	кв.м.	0,000	0,000	0,000	0,000	0,000
								д. Степаново д.80	Физическое лицо	ЧС		ИЖС	кв.м.	0,000	0,000	0,000	0,000	0,000
								д. Степаново д.84	Физическое лицо	ЧС		ИЖС	кв.м.	0,000	0,000	0,000	0,000	0,000
								д. Степаново д.86	Физическое лицо	ЧС		ИЖС	кв.м.	0,000	0,000	0,000	0,000	0,000
								д. Степаново д.79	Физическое лицо	ЧС		ИЖС	кв.м.	0,000	0,000	0,000	0,000	0,000
								д. Степаново д.81	Физическое лицо	ЧС		ИЖС	кв.м.	0,000	0,000	0,000	0,000	0,000

Генеральная схема санитарной очистки городского округа Электросталь

д. Степаново д.73	Физическое лицо	ЧС		ИЖС	кв.м.	0,000	0,000	0,000	0,000	0,000
д. Степаново д.67	Физическое лицо	ЧС		ИЖС	кв.м.	0,000	0,000	0,000	0,000	0,000
д. Степаново д.69	Физическое лицо	ЧС		ИЖС	кв.м.	0,000	0,000	0,000	0,000	0,000
д. Степаново д.71	Физическое лицо	ЧС		ИЖС	кв.м.	0,000	0,000	0,000	0,000	0,000
д. Степаново д.61	Физическое лицо	ЧС		ИЖС	кв.м.	0,000	0,000	0,000	0,000	0,000
д. Степаново д.63	Физическое лицо	ЧС		ИЖС	кв.м.	0,000	0,000	0,000	0,000	0,000
д. Степаново д.65	Физическое лицо	ЧС		ИЖС	кв.м.	0,000	0,000	0,000	0,000	0,000
д. Степаново д.55	Физическое лицо	ЧС		ИЖС	кв.м.	0,000	0,000	0,000	0,000	0,000
д. Степаново д.51	Физическое лицо	ЧС		ИЖС	кв.м.	0,000	0,000	0,000	0,000	0,000
д. Степаново д.81Б	Физическое лицо	ЧС		ИЖС	кв.м.	0,000	0,000	0,000	0,000	0,000
д. Степаново д.79А	Физическое лицо	ЧС		ИЖС	кв.м.	0,000	0,000	0,000	0,000	0,000
д. Степаново д.50	Физическое лицо	ЧС		ИЖС	кв.м.	0,000	0,000	0,000	0,000	0,000
д. Степаново д.52	Физическое лицо	ЧС		ИЖС	кв.м.	0,000	0,000	0,000	0,000	0,000
д. Степаново д.54	Физическое лицо	ЧС		ИЖС	кв.м.	0,000	0,000	0,000	0,000	0,000
д. Степаново д.48	Физическое лицо	ЧС		ИЖС	кв.м.	0,000	0,000	0,000	0,000	0,000
д. Степаново д.41	Физическое лицо	ЧС		ИЖС	кв.м.	0,000	0,000	0,000	0,000	0,000
д. Степаново д.45	Физическое лицо	ЧС		ИЖС	кв.м.	0,000	0,000	0,000	0,000	0,000

Генеральная схема санитарной очистки городского округа Электросталь

								д. Степаново д.47	Физическое лицо	ЧС		ИЖС	кв.м.	0,000	0,000	0,000	0,000	0,000
								д. Степаново д.49	Физическое лицо	ЧС		ИЖС	кв.м.	0,000	0,000	0,000	0,000	0,000
								Зеленая ул.д.34	Физическое лицо	ЧС		ИЖС	кв.м.	0,000	0,000	0,000	0,000	0,000
								Зеленая ул.д.35	Физическое лицо	ЧС		ИЖС	кв.м.	0,000	0,000	0,000	0,000	0,000
								Зеленая ул.д.49	Физическое лицо	ЧС		ИЖС	кв.м.	0,000	0,000	0,000	0,000	0,000
								Зеленая ул.д.28а	Физическое лицо	ЧС		ИЖС	кв.м.	0,000	0,000	0,000	0,000	0,000
								Зеленая ул.д.24	Физическое лицо	ЧС		ИЖС	кв.м.	0,000	0,000	0,000	0,000	0,000
								Зеленая ул.д.15	Физическое лицо	ЧС		ИЖС	кв.м.	0,000	0,000	0,000	0,000	0,000
								Зеленая ул.д.16	Физическое лицо	ЧС		ИЖС	кв.м.	0,000	0,000	0,000	0,000	0,000
															2,200	2,286	2,200	2,286
Итого по контейнерной площадке																		
213	д. Бабеево д.23	Контейнерная площадка	55.723417	38.443267	ОМСУ	5	0	д. Бабеево д.13	Физическое лицо	ЧС	ИЖС (Площадки общего пользования)	ИЖС	кв.м.	0,000	0,000	0,000	0,000	0,000
								д. Бабеево д.15	Физическое лицо	ЧС		ИЖС	кв.м.	0,000	0,000	0,000	0,000	0,000
								д. Бабеево д.17	Физическое лицо	ЧС		ИЖС	кв.м.	0,000	0,000	0,000	0,000	0,000
								д. Бабеево д.19	Физическое лицо	ЧС		ИЖС	кв.м.	0,000	0,000	0,000	0,000	0,000
								д. Бабеево д.21	Физическое лицо	ЧС		ИЖС	кв.м.	0,000	0,000	0,000	0,000	0,000
								д. Бабеево д.23	Физическое лицо	ЧС		ИЖС	кв.м.	0,000	0,000	0,000	0,000	0,000

Генеральная схема санитарной очистки городского округа Электросталь

								д. Бабеево д.25	Физическое лицо	ЧС		ИЖС	кв.м.	0,000	0,000	0,000	0,000	0,000								
								д. Бабеево д.27	Физическое лицо	ЧС		ИЖС	кв.м.	0,000	0,000	0,000	0,000	0,000								
								д. Бабеево д.29	Физическое лицо	ЧС		ИЖС	кв.м.	0,000	0,000	0,000	0,000	0,000								
								д. Бабеево д.28	Физическое лицо	ЧС		ИЖС	кв.м.	0,000	0,000	0,000	0,000	0,000								
Итого по контейнерной площадке																					5,500		0,000	5,500		0,000
214	д. Бабеево д.20	Контейнерная площадка	55.725767	38.441517	ОМСУ	6	1	д. Бабеево д.1	Физическое лицо	ЧС	ИЖС (Площадки общего пользования)	ИЖС	кв.м.	0,000	0,000	0,000	0,000	0,000								
								д. Бабеево д.3	Физическое лицо	ЧС		ИЖС	кв.м.	0,000	0,000	0,000	0,000	0,000								
								д. Бабеево д.5	Физическое лицо	ЧС		ИЖС	кв.м.	0,000	0,000	0,000	0,000	0,000								
								д. Бабеево д.7	Физическое лицо	ЧС		ИЖС	кв.м.	0,000	0,000	0,000	0,000	0,000								
								д. Бабеево д.9	Физическое лицо	ЧС		ИЖС	кв.м.	0,000	0,000	0,000	0,000	0,000								
								д. Бабеево д.11	Физическое лицо	ЧС		ИЖС	кв.м.	0,000	0,000	0,000	0,000	0,000								
								д. Бабеево д.2	Физическое лицо	ЧС		ИЖС	кв.м.	0,000	0,000	0,000	0,000	0,000								
								д. Бабеево д.4	Физическое лицо	ЧС		ИЖС	кв.м.	0,000	0,000	0,000	0,000	0,000								
								д. Бабеево д.6	Физическое лицо	ЧС		ИЖС	кв.м.	0,000	0,000	0,000	0,000	0,000								
								д. Бабеево д.8	Физическое лицо	ЧС		ИЖС	кв.м.	0,000	0,000	0,000	0,000	0,000								
								д. Бабеево д.10	Физическое лицо	ЧС		ИЖС	кв.м.	0,000	0,000	0,000	0,000	0,000								

Генеральная схема санитарной очистки городского округа Электросталь

д. Бабеево д.12	Физическое лицо	ЧС		ИЖС	кв.м.	0,000	0,000	0,000	0,000	0,000
д. Бабеево д.14	Физическое лицо	ЧС		ИЖС	кв.м.	0,000	0,000	0,000	0,000	0,000
д. Бабеево д.16	Физическое лицо	ЧС		ИЖС	кв.м.	0,000	0,000	0,000	0,000	0,000
д. Бабеево д.18	Физическое лицо	ЧС		ИЖС	кв.м.	0,000	0,000	0,000	0,000	0,000
д. Бабеево д.20	Физическое лицо	ЧС		ИЖС	кв.м.	0,000	0,000	0,000	0,000	0,000
д. Бабеево д.22	Физическое лицо	ЧС		ИЖС	кв.м.	0,000	0,000	0,000	0,000	0,000
д. Бабеево д.24	Физическое лицо	ЧС		ИЖС	кв.м.	0,000	0,000	0,000	0,000	0,000
д. Бабеево д.26	Физическое лицо	ЧС		ИЖС	кв.м.	0,000	0,000	0,000	0,000	0,000
д. Бабеево д.31	Физическое лицо	ЧС		ИЖС	кв.м.	0,000	0,000	0,000	0,000	0,000
д. Бабеево д.33	Физическое лицо	ЧС		ИЖС	кв.м.	0,000	0,000	0,000	0,000	0,000
д. Бабеево д.35	Физическое лицо	ЧС		ИЖС	кв.м.	0,000	0,000	0,000	0,000	0,000
д. Бабеево д.37	Физическое лицо	ЧС		ИЖС	кв.м.	0,000	0,000	0,000	0,000	0,000
д. Бабеево д.39	Физическое лицо	ЧС		ИЖС	кв.м.	0,000	0,000	0,000	0,000	0,000
д. Бабеево д.32	Физическое лицо	ЧС		ИЖС	кв.м.	0,000	0,000	0,000	0,000	0,000
д. Бабеево д.34	Физическое лицо	ЧС		ИЖС	кв.м.	0,000	0,000	0,000	0,000	0,000
д. Бабеево д.36	Физическое лицо	ЧС		ИЖС	кв.м.	0,000	0,000	0,000	0,000	0,000
д. Бабеево д.38	Физическое лицо	ЧС		ИЖС	кв.м.	0,000	0,000	0,000	0,000	0,000

Генеральная схема санитарной очистки городского округа Электросталь

									д. Бабеево д.40	Физическое лицо	ЧС		ИЖС	кв.м.	0,000	0,000	0,000	0,000	0,000
									д. Бабеево д.42	Физическое лицо	ЧС		ИЖС	кв.м.	0,000	0,000	0,000	0,000	0,000
									д. Бабеево д.44	Физическое лицо	ЧС		ИЖС	кв.м.	0,000	0,000	0,000	0,000	0,000
									д. Бабеево д.46	Физическое лицо	ЧС		ИЖС	кв.м.	0,000	0,000	0,000	0,000	0,000
Итого по контейнерной площадке																			
																2,200	2,286	2,200	2,286
215	д. Есино д.21	Контейнерная площадка	55.717817	38.381750	ОМСУ	6	1	д. Есино, д.2	Физическое лицо	ЧС	ИЖС (Площадки общего пользования)	ИЖС	кв.м.	0,000	0,000	0,000	0,000	0,000	0,000
								д. Есино, д.4	Физическое лицо	ЧС		ИЖС	кв.м.	0,000	0,000	0,000	0,000	0,000	0,000
								д. Есино, д.6	Физическое лицо	ЧС		ИЖС	кв.м.	0,000	0,000	0,000	0,000	0,000	0,000
								д. Есино, д.8	Физическое лицо	ЧС		ИЖС	кв.м.	0,000	0,000	0,000	0,000	0,000	0,000
								д. Есино, д.10	Физическое лицо	ЧС		ИЖС	кв.м.	0,000	0,000	0,000	0,000	0,000	0,000
								д. Есино, д.12	Физическое лицо	ЧС		ИЖС	кв.м.	0,000	0,000	0,000	0,000	0,000	0,000
								д. Есино, д.14	Физическое лицо	ЧС		ИЖС	кв.м.	0,000	0,000	0,000	0,000	0,000	0,000
								д. Есино, д.16	Физическое лицо	ЧС		ИЖС	кв.м.	0,000	0,000	0,000	0,000	0,000	0,000
								д. Есино, д.18	Физическое лицо	ЧС		ИЖС	кв.м.	0,000	0,000	0,000	0,000	0,000	0,000
								д. Есино, д.20	Физическое лицо	ЧС		ИЖС	кв.м.	0,000	0,000	0,000	0,000	0,000	0,000
								д. Есино, д.22	Физическое лицо	ЧС		ИЖС	кв.м.	0,000	0,000	0,000	0,000	0,000	0,000

Генеральная схема санитарной очистки городского округа Электросталь

д. Есино, д.24	Физическое лицо	ЧС		ИЖС	кв.м.	0,000	0,000	0,000	0,000	0,000
д. Есино, д.26	Физическое лицо	ЧС		ИЖС	кв.м.	0,000	0,000	0,000	0,000	0,000
д. Есино, д.28	Физическое лицо	ЧС		ИЖС	кв.м.	0,000	0,000	0,000	0,000	0,000
д. Есино, д.30	Физическое лицо	ЧС		ИЖС	кв.м.	0,000	0,000	0,000	0,000	0,000
д. Есино, д.32	Физическое лицо	ЧС		ИЖС	кв.м.	0,000	0,000	0,000	0,000	0,000
д. Есино, д.34	Физическое лицо	ЧС		ИЖС	кв.м.	0,000	0,000	0,000	0,000	0,000
д. Есино, д.36	Физическое лицо	ЧС		ИЖС	кв.м.	0,000	0,000	0,000	0,000	0,000
д. Есино, д.38	Физическое лицо	ЧС		ИЖС	кв.м.	0,000	0,000	0,000	0,000	0,000
д. Есино, д.40	Физическое лицо	ЧС		ИЖС	кв.м.	0,000	0,000	0,000	0,000	0,000
д. Есино, д.42	Физическое лицо	ЧС		ИЖС	кв.м.	0,000	0,000	0,000	0,000	0,000
д. Есино, д.44	Физическое лицо	ЧС		ИЖС	кв.м.	0,000	0,000	0,000	0,000	0,000
д. Есино, д.46	Физическое лицо	ЧС		ИЖС	кв.м.	0,000	0,000	0,000	0,000	0,000
д. Есино, д.48	Физическое лицо	ЧС		ИЖС	кв.м.	0,000	0,000	0,000	0,000	0,000
д. Есино, д.50	Физическое лицо	ЧС		ИЖС	кв.м.	0,000	0,000	0,000	0,000	0,000
д. Есино, д.52	Физическое лицо	ЧС		ИЖС	кв.м.	0,000	0,000	0,000	0,000	0,000
д. Есино, д.54	Физическое лицо	ЧС		ИЖС	кв.м.	0,000	0,000	0,000	0,000	0,000
д. Есино, д.56	Физическое лицо	ЧС		ИЖС	кв.м.	0,000	0,000	0,000	0,000	0,000

Генеральная схема санитарной очистки городского округа Электросталь

д. Есино, д.58	Физическое лицо	ЧС		ИЖС	кв.м.	0,000	0,000	0,000	0,000	0,000
д. Есино, д.60	Физическое лицо	ЧС		ИЖС	кв.м.	0,000	0,000	0,000	0,000	0,000
д. Есино, д.62	Физическое лицо	ЧС		ИЖС	кв.м.	0,000	0,000	0,000	0,000	0,000
д. Есино, д.64	Физическое лицо	ЧС		ИЖС	кв.м.	0,000	0,000	0,000	0,000	0,000
д. Есино, д.66	Физическое лицо	ЧС		ИЖС	кв.м.	0,000	0,000	0,000	0,000	0,000
д. Есино, д.68	Физическое лицо	ЧС		ИЖС	кв.м.	0,000	0,000	0,000	0,000	0,000
д. Есино, д.70	Физическое лицо	ЧС		ИЖС	кв.м.	0,000	0,000	0,000	0,000	0,000
д. Есино, д.72	Физическое лицо	ЧС		ИЖС	кв.м.	0,000	0,000	0,000	0,000	0,000
д. Есино, д.74	Физическое лицо	ЧС		ИЖС	кв.м.	0,000	0,000	0,000	0,000	0,000
д. Есино, д.76	Физическое лицо	ЧС		ИЖС	кв.м.	0,000	0,000	0,000	0,000	0,000
д. Есино, д.78	Физическое лицо	ЧС		ИЖС	кв.м.	0,000	0,000	0,000	0,000	0,000
д. Есино, д.80	Физическое лицо	ЧС		ИЖС	кв.м.	0,000	0,000	0,000	0,000	0,000
д. Есино, д.82	Физическое лицо	ЧС		ИЖС	кв.м.	0,000	0,000	0,000	0,000	0,000
д. Есино, д.84	Физическое лицо	ЧС		ИЖС	кв.м.	0,000	0,000	0,000	0,000	0,000
д. Есино, д.86	Физическое лицо	ЧС		ИЖС	кв.м.	0,000	0,000	0,000	0,000	0,000
д. Есино, д.88	Физическое лицо	ЧС		ИЖС	кв.м.	0,000	0,000	0,000	0,000	0,000
д. Есино, д.90	Физическое лицо	ЧС		ИЖС	кв.м.	0,000	0,000	0,000	0,000	0,000

Генеральная схема санитарной очистки городского округа Электросталь

д. Есино, д.92	Физическое лицо	ЧС		ИЖС	кв.м.	0,000	0,000	0,000	0,000	0,000
д. Есино, д.94	Физическое лицо	ЧС		ИЖС	кв.м.	0,000	0,000	0,000	0,000	0,000
д. Есино, д.96	Физическое лицо	ЧС		ИЖС	кв.м.	0,000	0,000	0,000	0,000	0,000
д. Есино, д.98	Физическое лицо	ЧС		ИЖС	кв.м.	0,000	0,000	0,000	0,000	0,000
д. Есино, д.100	Физическое лицо	ЧС		ИЖС	кв.м.	0,000	0,000	0,000	0,000	0,000
д. Есино, д.102	Физическое лицо	ЧС		ИЖС	кв.м.	0,000	0,000	0,000	0,000	0,000
д. Есино, д.104	Физическое лицо	ЧС		ИЖС	кв.м.	0,000	0,000	0,000	0,000	0,000
д. Есино, д.106	Физическое лицо	ЧС		ИЖС	кв.м.	0,000	0,000	0,000	0,000	0,000
д. Есино, д.108	Физическое лицо	ЧС		ИЖС	кв.м.	0,000	0,000	0,000	0,000	0,000
д. Есино, д.110	Физическое лицо	ЧС		ИЖС	кв.м.	0,000	0,000	0,000	0,000	0,000
д. Есино, д.112	Физическое лицо	ЧС		ИЖС	кв.м.	0,000	0,000	0,000	0,000	0,000
д. Есино, д.114	Физическое лицо	ЧС		ИЖС	кв.м.	0,000	0,000	0,000	0,000	0,000
д. Есино, д.116	Физическое лицо	ЧС		ИЖС	кв.м.	0,000	0,000	0,000	0,000	0,000
д. Есино, д.118	Физическое лицо	ЧС		ИЖС	кв.м.	0,000	0,000	0,000	0,000	0,000
д. Есино, д.120	Физическое лицо	ЧС		ИЖС	кв.м.	0,000	0,000	0,000	0,000	0,000
д. Есино, д.122	Физическое лицо	ЧС		ИЖС	кв.м.	0,000	0,000	0,000	0,000	0,000
д. Есино, д.124	Физическое лицо	ЧС		ИЖС	кв.м.	0,000	0,000	0,000	0,000	0,000

Генеральная схема санитарной очистки городского округа Электросталь

д. Есино, д.126	Физическое лицо	ЧС		ИЖС	кв.м.	0,000	0,000	0,000	0,000	0,000
д. Есино, д.128	Физическое лицо	ЧС		ИЖС	кв.м.	0,000	0,000	0,000	0,000	0,000
д. Есино, д.130	Физическое лицо	ЧС		ИЖС	кв.м.	0,000	0,000	0,000	0,000	0,000
д. Есино, д.132	Физическое лицо	ЧС		ИЖС	кв.м.	0,000	0,000	0,000	0,000	0,000
д. Есино, д.134	Физическое лицо	ЧС		ИЖС	кв.м.	0,000	0,000	0,000	0,000	0,000
д. Есино, д.136	Физическое лицо	ЧС		ИЖС	кв.м.	0,000	0,000	0,000	0,000	0,000
д. Есино, д.138	Физическое лицо	ЧС		ИЖС	кв.м.	0,000	0,000	0,000	0,000	0,000
д. Есино, д.140	Физическое лицо	ЧС		ИЖС	кв.м.	0,000	0,000	0,000	0,000	0,000
д. Есино, д.142	Физическое лицо	ЧС		ИЖС	кв.м.	0,000	0,000	0,000	0,000	0,000
д. Есино, д.139А	Физическое лицо	ЧС		ИЖС	кв.м.	0,000	0,000	0,000	0,000	0,000
д. Есино, д.146	Физическое лицо	ЧС		ИЖС	кв.м.	0,000	0,000	0,000	0,000	0,000
д. Есино, д.148	Физическое лицо	ЧС		ИЖС	кв.м.	0,000	0,000	0,000	0,000	0,000
д. Есино, д.150	Физическое лицо	ЧС		ИЖС	кв.м.	0,000	0,000	0,000	0,000	0,000
д. Есино, д.137А	Физическое лицо	ЧС		ИЖС	кв.м.	0,000	0,000	0,000	0,000	0,000
д. Есино, д.154	Физическое лицо	ЧС		ИЖС	кв.м.	0,000	0,000	0,000	0,000	0,000
д. Есино, д.156	Физическое лицо	ЧС		ИЖС	кв.м.	0,000	0,000	0,000	0,000	0,000
д. Есино, д.158	Физическое лицо	ЧС		ИЖС	кв.м.	0,000	0,000	0,000	0,000	0,000

Генеральная схема санитарной очистки городского округа Электросталь

д. Есино, д.160	Физическое лицо	ЧС		ИЖС	кв.м.	0,000	0,000	0,000	0,000	0,000
д. Есино, д.162	Физическое лицо	ЧС		ИЖС	кв.м.	0,000	0,000	0,000	0,000	0,000
д. Есино, д.164	Физическое лицо	ЧС		ИЖС	кв.м.	0,000	0,000	0,000	0,000	0,000
д. Есино, д.166	Физическое лицо	ЧС		ИЖС	кв.м.	0,000	0,000	0,000	0,000	0,000
д. Есино, д.168	Физическое лицо	ЧС		ИЖС	кв.м.	0,000	0,000	0,000	0,000	0,000
д. Есино, д.170	Физическое лицо	ЧС		ИЖС	кв.м.	0,000	0,000	0,000	0,000	0,000
д. Есино, д.172	Физическое лицо	ЧС		ИЖС	кв.м.	0,000	0,000	0,000	0,000	0,000
д. Есино, д.174	Физическое лицо	ЧС		ИЖС	кв.м.	0,000	0,000	0,000	0,000	0,000
д. Есино, д.176	Физическое лицо	ЧС		ИЖС	кв.м.	0,000	0,000	0,000	0,000	0,000
д. Есино, д.176А	Физическое лицо	ЧС		ИЖС	кв.м.	0,000	0,000	0,000	0,000	0,000
д. Есино, д.180	Физическое лицо	ЧС		ИЖС	кв.м.	0,000	0,000	0,000	0,000	0,000
д. Есино, д.182	Физическое лицо	ЧС		ИЖС	кв.м.	0,000	0,000	0,000	0,000	0,000
д. Есино, д.184	Физическое лицо	ЧС		ИЖС	кв.м.	0,000	0,000	0,000	0,000	0,000
д. Есино, д.1	Физическое лицо	ЧС		ИЖС	кв.м.	0,000	0,000	0,000	0,000	0,000
д. Есино, д.3	Физическое лицо	ЧС		ИЖС	кв.м.	0,000	0,000	0,000	0,000	0,000
д. Есино, д.5	Физическое лицо	ЧС		ИЖС	кв.м.	0,000	0,000	0,000	0,000	0,000
д. Есино, д.7	Физическое лицо	ЧС		ИЖС	кв.м.	0,000	0,000	0,000	0,000	0,000

Генеральная схема санитарной очистки городского округа Электросталь

д. Есино, д.9	Физическое лицо	ЧС		ИЖС	кв.м.	0,000	0,000	0,000	0,000	0,000
д. Есино, д.11	Физическое лицо	ЧС		ИЖС	кв.м.	0,000	0,000	0,000	0,000	0,000
д. Есино, д.13	Физическое лицо	ЧС		ИЖС	кв.м.	0,000	0,000	0,000	0,000	0,000
д. Есино, д.15	Физическое лицо	ЧС		ИЖС	кв.м.	0,000	0,000	0,000	0,000	0,000
д. Есино, д.17	Физическое лицо	ЧС		ИЖС	кв.м.	0,000	0,000	0,000	0,000	0,000
д. Есино, д.19	Физическое лицо	ЧС		ИЖС	кв.м.	0,000	0,000	0,000	0,000	0,000
д. Есино, д.21	Физическое лицо	ЧС		ИЖС	кв.м.	0,000	0,000	0,000	0,000	0,000
д. Есино, д.23	Физическое лицо	ЧС		ИЖС	кв.м.	0,000	0,000	0,000	0,000	0,000
д. Есино, д.25	Физическое лицо	ЧС		ИЖС	кв.м.	0,000	0,000	0,000	0,000	0,000
д. Есино, д.27	Физическое лицо	ЧС		ИЖС	кв.м.	0,000	0,000	0,000	0,000	0,000
д. Есино, д.29	Физическое лицо	ЧС		ИЖС	кв.м.	0,000	0,000	0,000	0,000	0,000
д. Есино, д.31	Физическое лицо	ЧС		ИЖС	кв.м.	0,000	0,000	0,000	0,000	0,000
д. Есино, д.33	Физическое лицо	ЧС		ИЖС	кв.м.	0,000	0,000	0,000	0,000	0,000
д. Есино, д.35	Физическое лицо	ЧС		ИЖС	кв.м.	0,000	0,000	0,000	0,000	0,000
д. Есино, д.37	Физическое лицо	ЧС		ИЖС	кв.м.	0,000	0,000	0,000	0,000	0,000
д. Есино, д.39	Физическое лицо	ЧС		ИЖС	кв.м.	0,000	0,000	0,000	0,000	0,000
д. Есино, д.41	Физическое лицо	ЧС		ИЖС	кв.м.	0,000	0,000	0,000	0,000	0,000

Генеральная схема санитарной очистки городского округа Электросталь

д. Есино, д.43	Физическое лицо	ЧС		ИЖС	кв.м.	0,000	0,000	0,000	0,000	0,000
д. Есино, д.45	Физическое лицо	ЧС		ИЖС	кв.м.	0,000	0,000	0,000	0,000	0,000
д. Есино, д.47	Физическое лицо	ЧС		ИЖС	кв.м.	0,000	0,000	0,000	0,000	0,000
д. Есино, д.49	Физическое лицо	ЧС		ИЖС	кв.м.	0,000	0,000	0,000	0,000	0,000
д. Есино, д.51	Физическое лицо	ЧС		ИЖС	кв.м.	0,000	0,000	0,000	0,000	0,000
д. Есино, д.53	Физическое лицо	ЧС		ИЖС	кв.м.	0,000	0,000	0,000	0,000	0,000
д. Есино, д.55	Физическое лицо	ЧС		ИЖС	кв.м.	0,000	0,000	0,000	0,000	0,000
д. Есино, д.57	Физическое лицо	ЧС		ИЖС	кв.м.	0,000	0,000	0,000	0,000	0,000
д. Есино, д.59	Физическое лицо	ЧС		ИЖС	кв.м.	0,000	0,000	0,000	0,000	0,000
д. Есино, д.61	Физическое лицо	ЧС		ИЖС	кв.м.	0,000	0,000	0,000	0,000	0,000
д. Есино, д.63	Физическое лицо	ЧС		ИЖС	кв.м.	0,000	0,000	0,000	0,000	0,000
д. Есино, д.65	Физическое лицо	ЧС		ИЖС	кв.м.	0,000	0,000	0,000	0,000	0,000
д. Есино, д.67	Физическое лицо	ЧС		ИЖС	кв.м.	0,000	0,000	0,000	0,000	0,000
д. Есино, д.69	Физическое лицо	ЧС		ИЖС	кв.м.	0,000	0,000	0,000	0,000	0,000
д. Есино, д.71	Физическое лицо	ЧС		ИЖС	кв.м.	0,000	0,000	0,000	0,000	0,000
д. Есино, д.73	Физическое лицо	ЧС		ИЖС	кв.м.	0,000	0,000	0,000	0,000	0,000
д. Есино, д.75	Физическое лицо	ЧС		ИЖС	кв.м.	0,000	0,000	0,000	0,000	0,000

Генеральная схема санитарной очистки городского округа Электросталь

д. Есино, д.77	Физическое лицо	ЧС		ИЖС	кв.м.	0,000	0,000	0,000	0,000	0,000
д. Есино, д.79	Физическое лицо	ЧС		ИЖС	кв.м.	0,000	0,000	0,000	0,000	0,000
д. Есино, д.81	Физическое лицо	ЧС		ИЖС	кв.м.	0,000	0,000	0,000	0,000	0,000
д. Есино, д.83	Физическое лицо	ЧС		ИЖС	кв.м.	0,000	0,000	0,000	0,000	0,000
д. Есино, д.85	Физическое лицо	ЧС		ИЖС	кв.м.	0,000	0,000	0,000	0,000	0,000
д. Есино, д.87	Физическое лицо	ЧС		ИЖС	кв.м.	0,000	0,000	0,000	0,000	0,000
д. Есино, д.89	Физическое лицо	ЧС		ИЖС	кв.м.	0,000	0,000	0,000	0,000	0,000
д. Есино, д.91	Физическое лицо	ЧС		ИЖС	кв.м.	0,000	0,000	0,000	0,000	0,000
д. Есино, д.93	Физическое лицо	ЧС		ИЖС	кв.м.	0,000	0,000	0,000	0,000	0,000
д. Есино, д.95	Физическое лицо	ЧС		ИЖС	кв.м.	0,000	0,000	0,000	0,000	0,000
д. Есино, д.97	Физическое лицо	ЧС		ИЖС	кв.м.	0,000	0,000	0,000	0,000	0,000
д. Есино, д.99	Физическое лицо	ЧС		ИЖС	кв.м.	0,000	0,000	0,000	0,000	0,000
д. Есино, д.101	Физическое лицо	ЧС		ИЖС	кв.м.	0,000	0,000	0,000	0,000	0,000
д. Есино, д.103	Физическое лицо	ЧС		ИЖС	кв.м.	0,000	0,000	0,000	0,000	0,000
д. Есино, д.105	Физическое лицо	ЧС		ИЖС	кв.м.	0,000	0,000	0,000	0,000	0,000
д. Есино, д.107	Физическое лицо	ЧС		ИЖС	кв.м.	0,000	0,000	0,000	0,000	0,000
д. Есино, д.109	Физическое лицо	ЧС		ИЖС	кв.м.	0,000	0,000	0,000	0,000	0,000

Генеральная схема санитарной очистки городского округа Электросталь

д. Есино, д.111	Физическое лицо	ЧС		ИЖС	кв.м.	0,000	0,000	0,000	0,000	0,000
д. Есино, д.113	Физическое лицо	ЧС		ИЖС	кв.м.	0,000	0,000	0,000	0,000	0,000
д. Есино, д.115	Физическое лицо	ЧС		ИЖС	кв.м.	0,000	0,000	0,000	0,000	0,000
д. Есино, д.117	Физическое лицо	ЧС		ИЖС	кв.м.	0,000	0,000	0,000	0,000	0,000
д. Есино, д.119	Физическое лицо	ЧС		ИЖС	кв.м.	0,000	0,000	0,000	0,000	0,000
д. Есино, д.121	Физическое лицо	ЧС		ИЖС	кв.м.	0,000	0,000	0,000	0,000	0,000
д. Есино, д.123	Физическое лицо	ЧС		ИЖС	кв.м.	0,000	0,000	0,000	0,000	0,000
д. Есино, д.125	Физическое лицо	ЧС		ИЖС	кв.м.	0,000	0,000	0,000	0,000	0,000
д. Есино, д.127	Физическое лицо	ЧС		ИЖС	кв.м.	0,000	0,000	0,000	0,000	0,000
д. Есино, д.129	Физическое лицо	ЧС		ИЖС	кв.м.	0,000	0,000	0,000	0,000	0,000
д. Есино, д.131	Физическое лицо	ЧС		ИЖС	кв.м.	0,000	0,000	0,000	0,000	0,000
д. Есино, д.133	Физическое лицо	ЧС		ИЖС	кв.м.	0,000	0,000	0,000	0,000	0,000
д. Есино, д.135	Физическое лицо	ЧС		ИЖС	кв.м.	0,000	0,000	0,000	0,000	0,000
д. Есино, д.137	Физическое лицо	ЧС		ИЖС	кв.м.	0,000	0,000	0,000	0,000	0,000
д. Есино, д.139	Физическое лицо	ЧС		ИЖС	кв.м.	0,000	0,000	0,000	0,000	0,000
д. Есино, д.141	Физическое лицо	ЧС		ИЖС	кв.м.	0,000	0,000	0,000	0,000	0,000
д. Есино, д.143	Физическое лицо	ЧС		ИЖС	кв.м.	0,000	0,000	0,000	0,000	0,000

Генеральная схема санитарной очистки городского округа Электросталь

									д. Есино, д.145	Физическое лицо	ЧС		ИЖС	кв.м.	0,000	0,000	0,000	0,000	0,000
									д. Есино, д.147	Физическое лицо	ЧС		ИЖС	кв.м.	0,000	0,000	0,000	0,000	0,000
									д. Есино, д.149	Физическое лицо	ЧС		ИЖС	кв.м.	0,000	0,000	0,000	0,000	0,000
									д. Есино, д.151	Физическое лицо	ЧС		ИЖС	кв.м.	0,000	0,000	0,000	0,000	0,000
									д. Есино, д.153	Физическое лицо	ЧС		ИЖС	кв.м.	0,000	0,000	0,000	0,000	0,000
									д. Есино, д.155	Физическое лицо	ЧС		ИЖС	кв.м.	0,000	0,000	0,000	0,000	0,000
									д. Есино, д.157	Физическое лицо	ЧС		ИЖС	кв.м.	0,000	0,000	0,000	0,000	0,000
									д. Есино, д.159	Физическое лицо	ЧС		ИЖС	кв.м.	0,000	0,000	0,000	0,000	0,000
									д. Есино, д.161	Физическое лицо	ЧС		ИЖС	кв.м.	0,000	0,000	0,000	0,000	0,000
									д. Есино, д.163	Физическое лицо	ЧС		ИЖС	кв.м.	0,000	0,000	0,000	0,000	0,000
									д. Есино, д.165	Физическое лицо	ЧС		ИЖС	кв.м.	0,000	0,000	0,000	0,000	0,000
									д. Есино, д.167	Физическое лицо	ЧС		ИЖС	кв.м.	0,000	0,000	0,000	0,000	0,000
									д. Есино, д.169	Физическое лицо	ЧС		ИЖС	кв.м.	0,000	0,000	0,000	0,000	0,000
									д. Есино, д.1	ООО"Стройторг"	ЮЛ			кв.м.	0,000	0,197	0,000	0,197	0,000
									Итого по контейнерной площадке							4,597		4,597	
																	2,286		2,286
216	дер. Всеволодово	Контейнерная площадка	55.711802	38.481235	ОМСУ	8	0	дер. Всеволодово, д.2	Физическое лицо	ЧС		ИЖС (Площадки общего пользования)	кв.м.	0,000	0,000	0,000	0,000	0,000	0,000

Генеральная схема санитарной очистки городского округа Электросталь

дер. Всеволодово, д.4	Физическое лицо	ЧС		ИЖС	кв.м.	0,000	0,000	0,000	0,000	0,000
дер. Всеволодово, д.6	Физическое лицо	ЧС		ИЖС	кв.м.	0,000	0,000	0,000	0,000	0,000
дер. Всеволодово, д.8	Физическое лицо	ЧС		ИЖС	кв.м.	0,000	0,000	0,000	0,000	0,000
дер. Всеволодово, д.10	Физическое лицо	ЧС		ИЖС	кв.м.	0,000	0,000	0,000	0,000	0,000
дер. Всеволодово, д.12	Физическое лицо	ЧС		ИЖС	кв.м.	0,000	0,000	0,000	0,000	0,000
дер. Всеволодово, д.14	Физическое лицо	ЧС		ИЖС	кв.м.	0,000	0,000	0,000	0,000	0,000
дер. Всеволодово, д.16	Физическое лицо	ЧС		ИЖС	кв.м.	0,000	0,000	0,000	0,000	0,000
дер. Всеволодово, д.18	Физическое лицо	ЧС		ИЖС	кв.м.	0,000	0,000	0,000	0,000	0,000
дер. Всеволодово, д.20	Физическое лицо	ЧС		ИЖС	кв.м.	0,000	0,000	0,000	0,000	0,000
дер. Всеволодово, д.22	Физическое лицо	ЧС		ИЖС	кв.м.	0,000	0,000	0,000	0,000	0,000
дер. Всеволодово, д.24	Физическое лицо	ЧС		ИЖС	кв.м.	0,000	0,000	0,000	0,000	0,000
дер. Всеволодово, д.26	Физическое лицо	ЧС		ИЖС	кв.м.	0,000	0,000	0,000	0,000	0,000
дер. Всеволодово, д.28	Физическое лицо	ЧС		ИЖС	кв.м.	0,000	0,000	0,000	0,000	0,000
дер. Всеволодово, д.30	Физическое лицо	ЧС		ИЖС	кв.м.	0,000	0,000	0,000	0,000	0,000
дер. Всеволодово, д.32	Физическое лицо	ЧС		ИЖС	кв.м.	0,000	0,000	0,000	0,000	0,000
дер. Всеволодово, д.34	Физическое лицо	ЧС		ИЖС	кв.м.	0,000	0,000	0,000	0,000	0,000
дер. Всеволодово, д.36	Физическое лицо	ЧС		ИЖС	кв.м.	0,000	0,000	0,000	0,000	0,000

Генеральная схема санитарной очистки городского округа Электросталь

дер. Всеволодово, д.38	Физическое лицо	ЧС		ИЖС	кв.м.	0,000	0,000	0,000	0,000	0,000
дер. Всеволодово, д.40	Физическое лицо	ЧС		ИЖС	кв.м.	0,000	0,000	0,000	0,000	0,000
дер. Всеволодово, д.42	Физическое лицо	ЧС		ИЖС	кв.м.	0,000	0,000	0,000	0,000	0,000
дер. Всеволодово, д.44	Физическое лицо	ЧС		ИЖС	кв.м.	0,000	0,000	0,000	0,000	0,000
дер. Всеволодово, д.46	Физическое лицо	ЧС		ИЖС	кв.м.	0,000	0,000	0,000	0,000	0,000
дер. Всеволодово, д.48	Физическое лицо	ЧС		ИЖС	кв.м.	0,000	0,000	0,000	0,000	0,000
дер. Всеволодово, д.50	Физическое лицо	ЧС		ИЖС	кв.м.	0,000	0,000	0,000	0,000	0,000
дер. Всеволодово, д.52	Физическое лицо	ЧС		ИЖС	кв.м.	0,000	0,000	0,000	0,000	0,000
дер. Всеволодово, д.54	Физическое лицо	ЧС		ИЖС	кв.м.	0,000	0,000	0,000	0,000	0,000
дер. Всеволодово, д.56	Физическое лицо	ЧС		ИЖС	кв.м.	0,000	0,000	0,000	0,000	0,000
дер. Всеволодово, д.58	Физическое лицо	ЧС		ИЖС	кв.м.	0,000	0,000	0,000	0,000	0,000
дер. Всеволодово, д.60	Физическое лицо	ЧС		ИЖС	кв.м.	0,000	0,000	0,000	0,000	0,000
дер. Всеволодово, д.62	Физическое лицо	ЧС		ИЖС	кв.м.	0,000	0,000	0,000	0,000	0,000
дер. Всеволодово, д.64	Физическое лицо	ЧС		ИЖС	кв.м.	0,000	0,000	0,000	0,000	0,000
дер. Всеволодово, д.66	Физическое лицо	ЧС		ИЖС	кв.м.	0,000	0,000	0,000	0,000	0,000
дер. Всеволодово, д.68	Физическое лицо	ЧС		ИЖС	кв.м.	0,000	0,000	0,000	0,000	0,000
дер. Всеволодово, д.70	Физическое лицо	ЧС		ИЖС	кв.м.	0,000	0,000	0,000	0,000	0,000

Генеральная схема санитарной очистки городского округа Электросталь

дер. Всеволодово, д.72	Физическое лицо	ЧС		ИЖС	кв.м.	0,000	0,000	0,000	0,000	0,000
дер. Всеволодово, д.74	Физическое лицо	ЧС		ИЖС	кв.м.	0,000	0,000	0,000	0,000	0,000
дер. Всеволодово, д.76	Физическое лицо	ЧС		ИЖС	кв.м.	0,000	0,000	0,000	0,000	0,000
дер. Всеволодово, д.78	Физическое лицо	ЧС		ИЖС	кв.м.	0,000	0,000	0,000	0,000	0,000
дер. Всеволодово, д.80	Физическое лицо	ЧС		ИЖС	кв.м.	0,000	0,000	0,000	0,000	0,000
дер. Всеволодово, д.82	Физическое лицо	ЧС		ИЖС	кв.м.	0,000	0,000	0,000	0,000	0,000
дер. Всеволодово, д.1	Физическое лицо	ЧС		ИЖС	кв.м.	0,000	0,000	0,000	0,000	0,000
дер. Всеволодово, д.3	Физическое лицо	ЧС		ИЖС	кв.м.	0,000	0,000	0,000	0,000	0,000
дер. Всеволодово, д.5	Физическое лицо	ЧС		ИЖС	кв.м.	0,000	0,000	0,000	0,000	0,000
дер. Всеволодово, д.7	Физическое лицо	ЧС		ИЖС	кв.м.	0,000	0,000	0,000	0,000	0,000
дер. Всеволодово, д.9	Физическое лицо	ЧС		ИЖС	кв.м.	0,000	0,000	0,000	0,000	0,000
дер. Всеволодово, д.11	Физическое лицо	ЧС		ИЖС	кв.м.	0,000	0,000	0,000	0,000	0,000
дер. Всеволодово, д.13	Физическое лицо	ЧС		ИЖС	кв.м.	0,000	0,000	0,000	0,000	0,000
дер. Всеволодово, д.15	Физическое лицо	ЧС		ИЖС	кв.м.	0,000	0,000	0,000	0,000	0,000
дер. Всеволодово, д.17	Физическое лицо	ЧС		ИЖС	кв.м.	0,000	0,000	0,000	0,000	0,000
дер. Всеволодово, д.19	Физическое лицо	ЧС		ИЖС	кв.м.	0,000	0,000	0,000	0,000	0,000
дер. Всеволодово, д.21	Физическое лицо	ЧС		ИЖС	кв.м.	0,000	0,000	0,000	0,000	0,000

Генеральная схема санитарной очистки городского округа Электросталь

дер. Всеволодово, д.23	Физическое лицо	ЧС		ИЖС	кв.м.	0,000	0,000	0,000	0,000	0,000
дер. Всеволодово, д.25	Физическое лицо	ЧС		ИЖС	кв.м.	0,000	0,000	0,000	0,000	0,000
дер. Всеволодово, д.27	Физическое лицо	ЧС		ИЖС	кв.м.	0,000	0,000	0,000	0,000	0,000
дер. Всеволодово, д.29	Физическое лицо	ЧС		ИЖС	кв.м.	0,000	0,000	0,000	0,000	0,000
дер. Всеволодово, д.31	Физическое лицо	ЧС		ИЖС	кв.м.	0,000	0,000	0,000	0,000	0,000
дер. Всеволодово, д.33	Физическое лицо	ЧС		ИЖС	кв.м.	0,000	0,000	0,000	0,000	0,000
дер. Всеволодово, д.35	Физическое лицо	ЧС		ИЖС	кв.м.	0,000	0,000	0,000	0,000	0,000
дер. Всеволодово, д.37	Физическое лицо	ЧС		ИЖС	кв.м.	0,000	0,000	0,000	0,000	0,000
дер. Всеволодово, д.39	Физическое лицо	ЧС		ИЖС	кв.м.	0,000	0,000	0,000	0,000	0,000
дер. Всеволодово, д.41	Физическое лицо	ЧС		ИЖС	кв.м.	0,000	0,000	0,000	0,000	0,000
дер. Всеволодово, д.43	Физическое лицо	ЧС		ИЖС	кв.м.	0,000	0,000	0,000	0,000	0,000
дер. Всеволодово, д.45	Физическое лицо	ЧС		ИЖС	кв.м.	0,000	0,000	0,000	0,000	0,000
дер. Всеволодово, д.47	Физическое лицо	ЧС		ИЖС	кв.м.	0,000	0,000	0,000	0,000	0,000
дер. Всеволодово, д.49	Физическое лицо	ЧС		ИЖС	кв.м.	0,000	0,000	0,000	0,000	0,000
дер. Всеволодово, д.51	Физическое лицо	ЧС		ИЖС	кв.м.	0,000	0,000	0,000	0,000	0,000
дер. Всеволодово, д.53	Физическое лицо	ЧС		ИЖС	кв.м.	0,000	0,000	0,000	0,000	0,000
дер. Всеволодово, д.55	Физическое лицо	ЧС		ИЖС	кв.м.	0,000	0,000	0,000	0,000	0,000

Генеральная схема санитарной очистки городского округа Электросталь

								дер. Всеволодово, д.57	Физическое лицо	ЧС		ИЖС	кв.м.	0,000	0,000	0,000	0,000	0,000
								дер. Всеволодово, д.59	Физическое лицо	ЧС		ИЖС	кв.м.	0,000	0,000	0,000	0,000	0,000
								дер. Всеволодово, д.61	Физическое лицо	ЧС		ИЖС	кв.м.	0,000	0,000	0,000	0,000	0,000
								дер. Всеволодово, д.63	Физическое лицо	ЧС		ИЖС	кв.м.	0,000	0,000	0,000	0,000	0,000
								дер. Всеволодово, д.65	Физическое лицо	ЧС		ИЖС	кв.м.	0,000	0,000	0,000	0,000	0,000
								дер. Всеволодово, д.67	Физическое лицо	ЧС		ИЖС	кв.м.	0,000	0,000	0,000	0,000	0,000
								дер. Всеволодово, д.69	Физическое лицо	ЧС		ИЖС	кв.м.	0,000	0,000	0,000	0,000	0,000
								дер. Всеволодово, д.2А	Физическое лицо	ЧС		ИЖС	кв.м.	0,000	0,000	0,000	0,000	0,000
								дер. Всеволодово, д.5А	Физическое лицо	ЧС		ИЖС	кв.м.	0,000	0,000	0,000	0,000	0,000
								дер. Всеволодово, д.13А	Физическое лицо	ЧС		ИЖС	кв.м.	0,000	0,000	0,000	0,000	0,000
								дер. Всеволодово, д.65А	Физическое лицо	ЧС		ИЖС	кв.м.	0,000	0,000	0,000	0,000	0,000
								дер. Всеволодово, д.71	Физическое лицо	ЧС		ИЖС	кв.м.	0,000	0,000	0,000	0,000	0,000
															7,700	0,000	7,700	0,000
	217	ул. Народная, д. 11/45	Контейнерная площадка	55.804891	38.469922	ОМСУ	4	0	Загонова ул., д.52	Физическое лицо	ЧС	ИЖС (Площадь ки общего пользования)	кв.м.	0,000	0,000	0,000	0,000	0,000
									Загонова ул., д.50	Физическое лицо	ЧС	ИЖС	кв.м.	0,000	0,000	0,000	0,000	0,000
									Загонова ул., д.48	Физическое лицо	ЧС	ИЖС	кв.м.	0,000	0,000	0,000	0,000	0,000

Генеральная схема санитарной очистки городского округа Электросталь

Загонова ул., д.46	Физическое лицо	ЧС		ИЖС	кв.м.	0,000	0,000	0,000	0,000	0,000
Энтузиастов ул., д.14	Физическое лицо	ЧС		ИЖС	кв.м.	0,000	0,000	0,000	0,000	0,000
Энтузиастов ул., д.16	Физическое лицо	ЧС		ИЖС	кв.м.	0,000	0,000	0,000	0,000	0,000
Энтузиастов ул., д.18	Физическое лицо	ЧС		ИЖС	кв.м.	0,000	0,000	0,000	0,000	0,000
Энтузиастов ул., д.20/50	Физическое лицо	ЧС		ИЖС	кв.м.	0,000	0,000	0,000	0,000	0,000
Энтузиастов ул., д.22	Физическое лицо	ЧС		ИЖС	кв.м.	0,000	0,000	0,000	0,000	0,000
Энтузиастов ул., д.24	Физическое лицо	ЧС		ИЖС	кв.м.	0,000	0,000	0,000	0,000	0,000
Энтузиастов ул., д.26	Физическое лицо	ЧС		ИЖС	кв.м.	0,000	0,000	0,000	0,000	0,000
Энтузиастов ул., д.28	Физическое лицо	ЧС		ИЖС	кв.м.	0,000	0,000	0,000	0,000	0,000
Энтузиастов ул., д.30	Физическое лицо	ЧС		ИЖС	кв.м.	0,000	0,000	0,000	0,000	0,000
Золотухи ул., д.27	Физическое лицо	ЧС		ИЖС	кв.м.	0,000	0,000	0,000	0,000	0,000
Золотухи ул., д.32	Физическое лицо	ЧС		ИЖС	кв.м.	0,000	0,000	0,000	0,000	0,000
Золотухи ул., д.17	Физическое лицо	ЧС		ИЖС	кв.м.	0,000	0,000	0,000	0,000	0,000
Золотухи ул., д.19	Физическое лицо	ЧС		ИЖС	кв.м.	0,000	0,000	0,000	0,000	0,000
Золотухи ул., д.21	Физическое лицо	ЧС		ИЖС	кв.м.	0,000	0,000	0,000	0,000	0,000
Золотухи ул., д.23/14	Физическое лицо	ЧС		ИЖС	кв.м.	0,000	0,000	0,000	0,000	0,000
Народная ул., д.25	Физическое лицо	ЧС		ИЖС	кв.м.	0,000	0,000	0,000	0,000	0,000

Генеральная схема санитарной очистки городского округа Электросталь

Народная ул., д.25	Физическое лицо	ЧС		ИЖС	кв.м.	0,000	0,000	0,000	0,000	0,000
Народная ул., д.23	Физическое лицо	ЧС		ИЖС	кв.м.	0,000	0,000	0,000	0,000	0,000
Народная ул., д.21	Физическое лицо	ЧС		ИЖС	кв.м.	0,000	0,000	0,000	0,000	0,000
Народная ул., д.19	Физическое лицо	ЧС		ИЖС	кв.м.	0,000	0,000	0,000	0,000	0,000
Народная ул., д.17	Физическое лицо	ЧС		ИЖС	кв.м.	0,000	0,000	0,000	0,000	0,000
Народная ул., д.15	Физическое лицо	ЧС		ИЖС	кв.м.	0,000	0,000	0,000	0,000	0,000
Народная ул., д.13/46	Физическое лицо	ЧС		ИЖС	кв.м.	0,000	0,000	0,000	0,000	0,000
Народная ул., д.11/45	Физическое лицо	ЧС		ИЖС	кв.м.	0,000	0,000	0,000	0,000	0,000
Народная ул., д.9	Физическое лицо	ЧС		ИЖС	кв.м.	0,000	0,000	0,000	0,000	0,000
Народная ул., д.3	Физическое лицо	ЧС		ИЖС	кв.м.	0,000	0,000	0,000	0,000	0,000
Народная ул., д.5	Физическое лицо	ЧС		ИЖС	кв.м.	0,000	0,000	0,000	0,000	0,000
Народная ул., д.7	Физическое лицо	ЧС		ИЖС	кв.м.	0,000	0,000	0,000	0,000	0,000
Народная ул., д.12	Физическое лицо	ЧС		ИЖС	кв.м.	0,000	0,000	0,000	0,000	0,000
Народная ул., д.10	Физическое лицо	ЧС		ИЖС	кв.м.	0,000	0,000	0,000	0,000	0,000
Восточная ул., д.49	Физическое лицо	ЧС		ИЖС	кв.м.	0,000	0,000	0,000	0,000	0,000
Восточная ул., д.47	Физическое лицо	ЧС		ИЖС	кв.м.	0,000	0,000	0,000	0,000	0,000
Восточная ул., д.48	Физическое лицо	ЧС		ИЖС	кв.м.	0,000	0,000	0,000	0,000	0,000

Генеральная схема санитарной очистки городского округа Электросталь

								Восточная ул., д.50	Физическое лицо	ЧС		ИЖС	кв.м.	0,000	0,000	0,000	0,000	0,000
								Гоголя ул., д. 21	Физическое лицо	ЧС		ИЖС	кв.м.	0,000	0,000	0,000	0,000	0,000
								Гоголя ул., д. 14	Физическое лицо	ЧС		ИЖС	кв.м.	0,000	0,000	0,000	0,000	0,000
								Пригородный пр-д., д.1	Физическое лицо	ЧС		ИЖС	кв.м.	0,000	0,000	0,000	0,000	0,000
								Пригородный пр-д., д.3	Физическое лицо	ЧС		ИЖС	кв.м.	0,000	0,000	0,000	0,000	0,000
								Пригородный пр-д., д.5	Физическое лицо	ЧС		ИЖС	кв.м.	0,000	0,000	0,000	0,000	0,000
								Пригородный пр-д., д.12	Физическое лицо	ЧС		ИЖС	кв.м.	0,000	0,000	0,000	0,000	0,000
								Пригородный пр-д., д.14	Физическое лицо	ЧС		ИЖС	кв.м.	0,000	0,000	0,000	0,000	0,000
								Пригородный пр-д., д.16	Физическое лицо	ЧС		ИЖС	кв.м.	0,000	0,000	0,000	0,000	0,000
								Итого по контейнерной площадке							4,400	0,000	4,400	0,000
218	ул. Николаева, д.32	Контейнерная площадка	55.783139	38.439315	ОМСУ	4	0	Николаева ул., д. 32	ООО "Электросталь Жилкомфорт"	МКД	МКД	МКД	кв.м.	800,300	0,191	0,059	0,191	0,059
								Итого по контейнерной площадке							0,191	0,059	0,191	0,059
219	ул. Тевосяна, 42	Контейнерная площадка	55.779356	38.452932	ОМСУ	6	0	ул. Тевосяна, 40	ООО "ЭЛЕКТРОСТАЛЬ ЖИЛКОМФОРТ"	МКД	МКД	МКД	кв.м.	1369,200	0,326	0,101	0,326	0,101
								ул. Тевосяна, 40А	ООО "ЭЛЕКТРОСТАЛЬ ЖИЛКОМФОРТ"	МКД		МКД	кв.м.	6338,000	1,511	0,469	1,511	0,469
								ул. Тевосяна, 38	ООО "ЭЛЕКТРОСТАЛЬ ЖИЛКОМФОРТ"	МКД		МКД	кв.м.	3626,800	0,864	0,268	0,864	0,268
							Итого по контейнерной площадке							2,702	0,838	2,702	0,838	
220	ул. Спортивная, 47Б	Контейнерная площадка	55.802235	38.490248	ОМСУ	4	1	ул. Спортивная, 47Б	ООО "ЭЛЬВЕСТ"	МКД	МКД	МКД	кв.м.	4534,900	1,081	0,335	1,081	0,335

Генеральная схема санитарной очистки городского округа Электросталь

Итого по контейнерной площадке															1,081		1,081	
															0,335			0,335
221	ул. Мира, д.24	Контейнерная площадка	55.773284	38.445886	ОМСУ	6	0	ул. Мира, д.24	ООО УК "СЕВЕРНОЕ СЯНИЕ"	МКД	МКД	МКД	КВ.М.	13284,000	3,166	0,983	3,166	0,983
								ул. Мира, д.26	МБУ "ЭЛЕКТРОСТАЛЬСКАЯ КОММУНАЛЬНАЯ КОМПАНИЯ"	МКД		МКД	КВ.М.	4167,700	0,993	0,308	0,993	0,308
								ул. Мира, д.26А	МБУ "ЭЛЕКТРОСТАЛЬСКАЯ КОММУНАЛЬНАЯ КОМПАНИЯ"	МКД		МКД	КВ.М.	6834,200	1,629	0,506	1,629	0,506
								ул. Мира, д.24	ИП Чернова С.В.	ИП			КВ.М.	0,000	0,031	0,000	0,031	0,000
Итого по контейнерной площадке															5,820		5,820	
															1,796			1,796
222	ул. Пушкина, д. 27А	Контейнерная площадка	55.802262	38.432105	ОМСУ	5	0	ул. Пушкина, д. 27А	ООО УК "СЕВЕРНОЕ СЯНИЕ"	МКД	МКД	МКД	КВ.М.	11897,700	2,836	0,880	2,836	0,880
Итого по контейнерной площадке															2,836		2,836	
															0,880			0,880
223	ул. Спортивная, 43А	Контейнерная площадка	55.800198	38.481464	ОМСУ	0	1	пр-д Мичуринский, д.4	Физическое лицо	ЧС		ИЖС (Площадки общего пользования)	КВ.М.	0,000	0,000	0,000	0,000	0,000
								пр-д Мичуринский, д.6	Физическое лицо	ЧС		ИЖС	КВ.М.	0,000	0,000	0,000	0,000	0,000
								пр-д Мичуринский, д.8	Физическое лицо	ЧС		ИЖС	КВ.М.	0,000	0,000	0,000	0,000	0,000
								пр-д Мичуринский, д.10	Физическое лицо	ЧС		ИЖС	КВ.М.	0,000	0,000	0,000	0,000	0,000
								пр-д Мичуринский, д.12	Физическое лицо	ЧС		ИЖС	КВ.М.	0,000	0,000	0,000	0,000	0,000
								пр-д Мичуринский, д.14	Физическое лицо	ЧС		ИЖС	КВ.М.	0,000	0,000	0,000	0,000	0,000
								пр-д Мичуринский, д.1	Физическое лицо	ЧС		ИЖС	КВ.М.	0,000	0,000	0,000	0,000	0,000
								пр-д Мичуринский, д.3	Физическое лицо	ЧС		ИЖС	КВ.М.	0,000	0,000	0,000	0,000	0,000

Генеральная схема санитарной очистки городского округа Электросталь

пр-д Мичуринский, д.5	Физическое лицо	ЧС		ИЖС	кв.м.	0,000	0,000	0,000	0,000	0,000
пр-д Мичуринский, д.7	Физическое лицо	ЧС		ИЖС	кв.м.	0,000	0,000	0,000	0,000	0,000
пр-д Мичуринский, д.9	Физическое лицо	ЧС		ИЖС	кв.м.	0,000	0,000	0,000	0,000	0,000
пр-д 2-й Восточный, д. 2	Физическое лицо	ЧС		ИЖС	кв.м.	0,000	0,000	0,000	0,000	0,000
пр-д 2-й Восточный, д. 4	Физическое лицо	ЧС		ИЖС	кв.м.	0,000	0,000	0,000	0,000	0,000
пр-д 2-й Восточный, д. 6	Физическое лицо	ЧС		ИЖС	кв.м.	0,000	0,000	0,000	0,000	0,000
пр-д 2-й Восточный, д. 8	Физическое лицо	ЧС		ИЖС	кв.м.	0,000	0,000	0,000	0,000	0,000
пр-д 2-й Восточный, д. 10	Физическое лицо	ЧС		ИЖС	кв.м.	0,000	0,000	0,000	0,000	0,000
пр-д 2-й Восточный, д. 12	Физическое лицо	ЧС		ИЖС	кв.м.	0,000	0,000	0,000	0,000	0,000
пр-д Восточный, д. 35	Физическое лицо	ЧС		ИЖС	кв.м.	0,000	0,000	0,000	0,000	0,000
пр-д Восточный, д. 39	Физическое лицо	ЧС		ИЖС	кв.м.	0,000	0,000	0,000	0,000	0,000
пр-д Восточный, д. 41	Физическое лицо	ЧС		ИЖС	кв.м.	0,000	0,000	0,000	0,000	0,000
пр-д Восточный, д. 43	Физическое лицо	ЧС		ИЖС	кв.м.	0,000	0,000	0,000	0,000	0,000
пр-д Восточный, д. 45	Физическое лицо	ЧС		ИЖС	кв.м.	0,000	0,000	0,000	0,000	0,000
пр-д Восточный, д. 47	Физическое лицо	ЧС		ИЖС	кв.м.	0,000	0,000	0,000	0,000	0,000
пр-д 4-й Полевой, д. 1	Физическое лицо	ЧС		ИЖС	кв.м.	0,000	0,000	0,000	0,000	0,000
пр-д 4-й Полевой, д. 3	Физическое лицо	ЧС		ИЖС	кв.м.	0,000	0,000	0,000	0,000	0,000

Генеральная схема санитарной очистки городского округа Электросталь

пр-д 4-й Полевой, д. 5	Физическое лицо	ЧС		ИЖС	кв.м.	0,000	0,000	0,000	0,000	0,000
пр-д 4-й Полевой, д. 7	Физическое лицо	ЧС		ИЖС	кв.м.	0,000	0,000	0,000	0,000	0,000
пр-д 4-й Полевой, д. 2	Физическое лицо	ЧС		ИЖС	кв.м.	0,000	0,000	0,000	0,000	0,000
пр-д 4-й Полевой, д. 4	Физическое лицо	ЧС		ИЖС	кв.м.	0,000	0,000	0,000	0,000	0,000
пр-д 4-й Полевой, д. 6	Физическое лицо	ЧС		ИЖС	кв.м.	0,000	0,000	0,000	0,000	0,000
пр-д 4-й Полевой, д. 8	Физическое лицо	ЧС		ИЖС	кв.м.	0,000	0,000	0,000	0,000	0,000
ул. Мичурина, д.24	Физическое лицо	ЧС		ИЖС	кв.м.	0,000	0,000	0,000	0,000	0,000
ул. Мичурина, д.26	Физическое лицо	ЧС		ИЖС	кв.м.	0,000	0,000	0,000	0,000	0,000
ул. Спортивная, д.39	Физическое лицо	ЧС		ИЖС	кв.м.	0,000	0,000	0,000	0,000	0,000
ул. Спортивная, д.41	Физическое лицо	ЧС		ИЖС	кв.м.	0,000	0,000	0,000	0,000	0,000
пр-д 3-й Полевой, д. 9	Физическое лицо	ЧС		ИЖС	кв.м.	0,000	0,000	0,000	0,000	0,000
пр-д 3-й Полевой, д. 11	Физическое лицо	ЧС		ИЖС	кв.м.	0,000	0,000	0,000	0,000	0,000
пр-д 3-й Полевой, д. 13	Физическое лицо	ЧС		ИЖС	кв.м.	0,000	0,000	0,000	0,000	0,000
пр-д 3-й Полевой, д. 15	Физическое лицо	ЧС		ИЖС	кв.м.	0,000	0,000	0,000	0,000	0,000
пр-д 3-й Полевой, д. 17	Физическое лицо	ЧС		ИЖС	кв.м.	0,000	0,000	0,000	0,000	0,000
пр-д 3-й Полевой, д. 19	Физическое лицо	ЧС		ИЖС	кв.м.	0,000	0,000	0,000	0,000	0,000
пр-д 3-й Полевой, д. 21	Физическое лицо	ЧС		ИЖС	кв.м.	0,000	0,000	0,000	0,000	0,000

Генеральная схема санитарной очистки городского округа Электросталь

								пр-д 3-й Полевой, д. 14	Физическое лицо	ЧС		ИЖС	кв.м.	0,000	0,000	0,000	0,000	0,000	0,000
								пр-д 3-й Полевой, д. 16	Физическое лицо	ЧС		ИЖС	кв.м.	0,000	0,000	0,000	0,000	0,000	0,000
								пр-д 3-й Полевой, д. 18	Физическое лицо	ЧС		ИЖС	кв.м.	0,000	0,000	0,000	0,000	0,000	0,000
								пр-д 3-й Полевой, д. 20	Физическое лицо	ЧС		ИЖС	кв.м.	0,000	0,000	0,000	0,000	0,000	0,000
								пр-д 3-й Полевой, д. 22	Физическое лицо	ЧС		ИЖС	кв.м.	0,000	0,000	0,000	0,000	0,000	0,000
								пр-д 3-й Полевой, д. 24	Физическое лицо	ЧС		ИЖС	кв.м.	0,000	0,000	0,000	0,000	0,000	0,000
								пр-д 3-й Полевой, д. 26	Физическое лицо	ЧС		ИЖС	кв.м.	0,000	0,000	0,000	0,000	0,000	0,000
								пр-д Мичуринский	ПО "Автостоянка "14А"	ЮЛ			кв.м.	0,000	0,210	0,000	0,210	0,000	0,000
								ул.Спортивная, д.43А	ИП Воронина Н.Д.	ИП			кв.м.	0,000	0,045	0,000	0,045	0,000	0,000
															3,555	2,286	3,355	2,286	
Итого по контейнерной площадке																			
224	ул. Спортивная , 45А	Контейнерная площадка	55.800535	38.485582	ОМСУ	0	1	пр-д 4-й Мичуринский, д.16	Физическое лицо	ЧС	ИЖС (Площадки общего пользования)	ИЖС	кв.м.	0,000	0,000	0,000	0,000	0,000	0,000
								пр-д 4-й Мичуринский, д.18	Физическое лицо	ЧС		ИЖС	кв.м.	0,000	0,000	0,000	0,000	0,000	0,000
								пр-д 5-й Мичуринский, д.16	Физическое лицо	ЧС		ИЖС	кв.м.	0,000	0,000	0,000	0,000	0,000	0,000
								пр-д 5-й Мичуринский, д.18	Физическое лицо	ЧС		ИЖС	кв.м.	0,000	0,000	0,000	0,000	0,000	0,000
								пр-д 5-й Мичуринский, д.20	Физическое лицо	ЧС		ИЖС	кв.м.	0,000	0,000	0,000	0,000	0,000	0,000
								пр-д 2-й Восточный, д. 14	Физическое лицо	ЧС		ИЖС	кв.м.	0,000	0,000	0,000	0,000	0,000	0,000

Генеральная схема санитарной очистки городского округа Электросталь

							пр-д 2-й Восточный, д. 16	Физическое лицо	ЧС		ИЖС	кв.м.	0,000	0,000	0,000	0,000	0,000
							пр-д 2-й Восточный, д. 18	Физическое лицо	ЧС		ИЖС	кв.м.	0,000	0,000	0,000	0,000	0,000
							пр-д 2-й Восточный, д. 20	Физическое лицо	ЧС		ИЖС	кв.м.	0,000	0,000	0,000	0,000	0,000
							пр-д 2-й Восточный, д. 22	Физическое лицо	ЧС		ИЖС	кв.м.	0,000	0,000	0,000	0,000	0,000
							пр-д 2-й Восточный, д. 24	Физическое лицо	ЧС		ИЖС	кв.м.	0,000	0,000	0,000	0,000	0,000
							пр-д 2-й Восточный, д. 29	Физическое лицо	ЧС		ИЖС	кв.м.	0,000	0,000	0,000	0,000	0,000
							пр-д Восточный, д. 49	Физическое лицо	ЧС		ИЖС	кв.м.	0,000	0,000	0,000	0,000	0,000
							пр-д Восточный, д. 51	Физическое лицо	ЧС		ИЖС	кв.м.	0,000	0,000	0,000	0,000	0,000
							пр-д Восточный, д. 53	Физическое лицо	ЧС		ИЖС	кв.м.	0,000	0,000	0,000	0,000	0,000
							пр-д Восточный, д. 55	Физическое лицо	ЧС		ИЖС	кв.м.	0,000	0,000	0,000	0,000	0,000
							пр-д Восточный, д. 57	Физическое лицо	ЧС		ИЖС	кв.м.	0,000	0,000	0,000	0,000	0,000
							пр-д Восточный, д. 59	Физическое лицо	ЧС		ИЖС	кв.м.	0,000	0,000	0,000	0,000	0,000
							пр-д 1-й Гаражный, д. 2	Физическое лицо	ЧС		ИЖС	кв.м.	0,000	0,000	0,000	0,000	0,000
							пр-д 1-й Гаражный, д. 3	Физическое лицо	ЧС		ИЖС	кв.м.	0,000	0,000	0,000	0,000	0,000
							пр-д 1-й Гаражный, д. 4	Физическое лицо	ЧС		ИЖС	кв.м.	0,000	0,000	0,000	0,000	0,000
							пр-д 1-й Гаражный, д. 5	Физическое лицо	ЧС		ИЖС	кв.м.	0,000	0,000	0,000	0,000	0,000
Итого по контейнерной площадке														3,300		3,300	2,286

Генеральная схема санитарной очистки городского округа Электросталь

225	ул. Спортивная, 47А	Контейнерная площадка	55.801192	38.488356	ОМСУ	0	1	пр-д 5-й Мичуринский, д.17	Физическое лицо	ЧС	ИЖС (Площадь ки общего пользования)	ИЖС	кв.м.	0,000	0,000	0,000	0,000	0,000
								пр-д 5-й Мичуринский, д.19	Физическое лицо	ЧС		ИЖС	кв.м.	0,000	0,000	0,000	0,000	0,000
								пр-д 5-й Мичуринский, д.21	Физическое лицо	ЧС		ИЖС	кв.м.	0,000	0,000	0,000	0,000	0,000
								пр-д 6-й Мичуринский, д.2/30	Физическое лицо	ЧС		ИЖС	кв.м.	0,000	0,000	0,000	0,000	0,000
								пр-д 6-й Мичуринский, д.4	Физическое лицо	ЧС		ИЖС	кв.м.	0,000	0,000	0,000	0,000	0,000
								пр-д 6-й Мичуринский, д.6	Физическое лицо	ЧС		ИЖС	кв.м.	0,000	0,000	0,000	0,000	0,000
								пр-д 6-й Мичуринский, д.8	Физическое лицо	ЧС		ИЖС	кв.м.	0,000	0,000	0,000	0,000	0,000
								пр-д 6-й Мичуринский, д.13	Физическое лицо	ЧС		ИЖС	кв.м.	0,000	0,000	0,000	0,000	0,000
								пр-д 4-й Коммунальный, д.1	Физическое лицо	ЧС		ИЖС	кв.м.	0,000	0,000	0,000	0,000	0,000
								пр-д 4-й Коммунальный, д.3	Физическое лицо	ЧС		ИЖС	кв.м.	0,000	0,000	0,000	0,000	0,000
								пр-д 4-й Коммунальный, д.5	Физическое лицо	ЧС		ИЖС	кв.м.	0,000	0,000	0,000	0,000	0,000
								пр-д 4-й Коммунальный, д.7	Физическое лицо	ЧС		ИЖС	кв.м.	0,000	0,000	0,000	0,000	0,000
								пр-д 4-й Коммунальный, д.2	Физическое лицо	ЧС		ИЖС	кв.м.	0,000	0,000	0,000	0,000	0,000
								пр-д 4-й Коммунальный, д.4	Физическое лицо	ЧС		ИЖС	кв.м.	0,000	0,000	0,000	0,000	0,000
								пр-д 4-й Коммунальный, д.6	Физическое лицо	ЧС		ИЖС	кв.м.	0,000	0,000	0,000	0,000	0,000
пр-д 4-й Коммунальный, д.8	Физическое лицо	ЧС		ИЖС	кв.м.	0,000	0,000	0,000	0,000	0,000								

Генеральная схема санитарной очистки городского округа Электросталь

								пр-д 4-й Коммунальный, д.10	Физическое лицо	ЧС		ИЖС	кв.м.	0,000	0,000	0,000	0,000	0,000									
								пр-д 2-й Гаражный, д. 1	Физическое лицо	ЧС		ИЖС	кв.м.	0,000	0,000	0,000	0,000	0,000									
								пр-д 2-й Гаражный, д. 6	Физическое лицо	ЧС		ИЖС	кв.м.	0,000	0,000	0,000	0,000	0,000									
								пр-д 2-й Гаражный, д. 2	Физическое лицо	ЧС		ИЖС	кв.м.	0,000	0,000	0,000	0,000	0,000									
								пр-д 2-й Гаражный, д. 3	Физическое лицо	ЧС		ИЖС	кв.м.	0,000	0,000	0,000	0,000	0,000									
								пр-д 2-й Гаражный, д. 4	Физическое лицо	ЧС		ИЖС	кв.м.	0,000	0,000	0,000	0,000	0,000									
								пр-д 2-й Гаражный, д. 5	Физическое лицо	ЧС		ИЖС	кв.м.	0,000	0,000	0,000	0,000	0,000									
Итого по контейнерной площадке																								3,300	0,000	3,300	0,000
226	ул. Юбилейная, 3	Контейнерная площадка	55.801192	38.488356	ОМСУ	0	1	ул. Юбилейная, 3	ООО "УЮТНЫЙ ДОМ ЭЛЕКТРОСТАЛЬ"	МКД	МКД	МКД	кв.м.	18473,400	4,403	1,367	4,403	1,367									
								ул. Юбилейная, 3А	ООО "УЮТНЫЙ ДОМ ЭЛЕКТРОСТАЛЬ"	МКД		МКД	кв.м.	10301,900	2,456	0,762	2,456	0,762									
								ул. Юбилейная, 3А	ИП Шерстобитов С.Ю.	ИП			кв.м.		0,013		0,013										
Итого по контейнерной площадке																								6,872	2,129	6,872	2,129
227	ул. Юбилейная, 5	Контейнерная площадка	55.801192	38.488356	ОМСУ	0	1	ул. Юбилейная, 5	ООО "УЮТНЫЙ ДОМ ЭЛЕКТРОСТАЛЬ"	МКД	МКД	МКД	кв.м.	18279,600	4,357	1,352	4,357	1,352									
								ул. Юбилейная, 5А	ООО "УЮТНЫЙ ДОМ ЭЛЕКТРОСТАЛЬ"	МКД		МКД	кв.м.	10137,300	2,416	0,750	2,416	0,750									
Итого по контейнерной площадке																								6,773	2,102	6,773	2,102
228	ул. Трудовая, 32	Контейнерная площадка	55.801192	38.488356	ОМСУ	0	1	ул. Трудовая, 32	ООО "УЮТНЫЙ ДОМ ЭЛЕКТРОСТАЛЬ"	МКД	МКД	МКД	кв.м.	4177,300	0,996	0,309	0,996	0,309									
								ул. Трудовая, 34	ООО "УЮТНЫЙ ДОМ ЭЛЕКТРОСТАЛЬ"	МКД		МКД	кв.м.	4227,400	1,008	0,313	1,008	0,313									

Генеральная схема санитарной очистки городского округа Электросталь

								ул. Трудовая, 34	ООО "Каскад-металл"	ЮЛ			кв.м.	0,000	0,000	0,000	0,000	0,000	
								ул. Трудовая, 34	ООО "Мосты Северо-Запада"	ЮЛ			кв.м.	0,000	0,995	0,000	0,995	0,000	
Итого по контейнерной площадке																2,998	0,622	2,998	0,622
229	ул. Победы, 13к.1	Контейнерная площадка	55.801192	38.488356	ОМСУ	0	1	ул. Победы, 13к.1	МБУ "ЭЛЕКТРОСТАЛЬСКАЯ КОММУНАЛЬНАЯ КОМПАНИЯ"	МКД	МКД	МКД	кв.м.	2570,300	0,613	0,190	0,613	0,190	
								ул. Победы, 13к.1	ООО "Электросталь Жилсервис"	МКД		МКД	кв.м.	0,000	0,620	0,000	0,620	0,000	
Итого по контейнерной площадке																1,233	0,190	1,233	0,190
230	ул. Николаева, 21	Контейнерная площадка	55.801192	38.488356	ОМСУ	0	1	ул. Николаева, 21	ЭЛЕКТРОСТАЛЬ ЖИЛКОМФОРТ ООО	МКД	МКД	МКД	кв.м.	2570,300	0,613	0,190	0,613	0,190	
Итого по контейнерной площадке																0,613	0,190	0,613	0,190
231	ул. Чернышевского, 29	Контейнерная площадка	55.801192	38.488356	ОМСУ	0	1	ул. Чернышевского, 29	ЭЛЕКТРОСТАЛЬ ЖИЛКОМФОРТ ООО	МКД	МКД	МКД	кв.м.	595,200	0,142	0,044	0,142	0,044	
								ул. Чернышевского, 31	ЭЛЕКТРОСТАЛЬ ЖИЛКОМФОРТ ООО	МКД		МКД	кв.м.	611,400	0,146	0,045	0,146	0,045	
								ул. Чернышевского, 33	ЭЛЕКТРОСТАЛЬ ЖИЛКОМФОРТ ООО	МКД		МКД	кв.м.	748,400	0,178	0,055	0,178	0,055	
Итого по контейнерной площадке																0,466	0,145	0,466	0,145
232	ул. Николаева, 3	Контейнерная площадка	55.801192	38.488356	ОМСУ	0	1	ул. Николаева, 3	ЭЛЕКТРОСТАЛЬ ЖИЛКОМФОРТ ООО	МКД	МКД	МКД	кв.м.	1700,600	0,405	0,126	0,405	0,126	
Итого по контейнерной площадке																0,405	0,126	0,405	0,126

Генеральная схема санитарной очистки городского округа Электросталь

233	Ул. Николаева, 33	Контейнерная площадка	55.801192	38.488356	ОМСУ	0	1	Ул. Николаева, 33	ЭЛЕКТРОСТАЛЬ ЖИЛКОМФОРТ ООО	МКД	МКД	МКД	кв.м.	3193,800	0,761	0,236	0,761	0,236							
								Ул. Николаева, 31	ЭЛЕКТРОСТАЛЬ ЖИЛКОМФОРТ ООО	МКД		МКД	кв.м.	2600,900	0,620	0,192	0,620	0,192							
								Ул. Николаева, 35	ЭЛЕКТРОСТАЛЬ ЖИЛКОМФОРТ ООО	МКД		МКД	кв.м.	3115,100	0,743	0,230	0,743	0,230							
								Ул. Николаева, 35	ООО "АРС-Пром"	ЮЛ			кв.м.	0,000	0,199	0,000	0,199	0,000							
Итого по контейнерной площадке																					2,323	0,659	2,323	0,659	
234	ул. Западная, 12Б	Контейнерная площадка	55.801192	38.488356	ОМСУ	0	1	ул. Западная, 12Б	ООО "УК "ЗАПАДНОЕ"	МКД	МКД	МКД	кв.м.	8594,500	2,049	0,636	2,049	0,636							
								ул. Западная, 18Б	ООО "УК "ЗАПАДНОЕ"	МКД		МКД	кв.м.	1959,200	0,467	0,145	0,467	0,145							
								ул. Западная, 18А	ООО "УК "ЗАПАДНОЕ"	МКД		МКД	кв.м.	1961,000	0,467	0,145	0,467	0,145							
								ул. Западная, 18	ООО "УК "ЗАПАДНОЕ"	МКД		МКД	кв.м.	7750,600	1,847	0,573	1,847	0,573							
Итого по контейнерной площадке																						4,830	0,926	4,830	0,926
235	ул. Западная, д. 6 А	Высотная контейнерная площадка	55.772796	38.429344	ОМСУ	2	0	ул. Западная, д. 6 А	МДОУ "Д/С №53 общеразвивающего вида"	Бюджетная организация	Объекты социальной инфраструктуры	Дошкольное образовательное учреждение	кв.м.	0,000	0,063	0,000	0,063	0,000							
Итого по контейнерной площадке																						0,063	0,000	0,063	0,000
236	ул. 1-я Поселковая, д. 4А	Высотная контейнерная площадка	55.780638	38.450400	ОМСУ	2	0	ул. 1-я Поселковая, д. 4А	МДОУ "Центр развития ребенка-детский сад №36"	Бюджетная организация	Объекты социальной инфраструктуры	Дошкольное образовательное учреждение	кв.м.	0,000	0,063	0,000	0,063	0,000							
Итого по контейнерной площадке																						0,063	0,000	0,063	0,000

Генеральная схема санитарной очистки городского округа Электросталь

237	ул. 1-я Поселковая, д. 4А	Выкотная контейнерная площадка	55.780638	38.450400	ОМСУ	2	0	ул. 1-я Поселковая, д. 4А	МДОУ "Центр развития ребенка- детский сад №36"	Бюджетная организация	Объекты социальной инфраструктуры	Дошкольное образовательное учреждение	кв.м.	0,000	0,063	0,000	0,063	0,000											
Итого по контейнерной площадке																							0,063	0,000	0,063	0,000			
238	ул. Загонова, д. 16	Выкотная контейнерная площадка	55.800281	38.470657	ОМСУ	1	0	ул. Загонова, д. 16	МДОУ "Д/С №24 комбинированного вида"	Бюджетная организация	Объекты социальной инфраструктуры	Дошкольное образовательное учреждение	кв.м.	0,000	0,063	0,000	0,063	0,000											
239	ул. Мичурина, д. 3		55.798920	38.468780		1		ул. Мичурина, д. 3											Бюджетная организация	Объекты социальной инфраструктуры	Дошкольное образовательное учреждение	кв.м.	0,000	0,063	0,000	0,063	0,000		
Итого по контейнерной площадке																									0,126	0,000	0,126	0,000	
240	ул. Победы, д. 3, корп. 2	Выкотная контейнерная площадка	55.771039	38.436656	ОМСУ	1	0	ул. Победы, д. 3, корп. 2	МДОУ "Д/С №59 общеразвивающего вида"	Бюджетная организация	Объекты социальной инфраструктуры	Дошкольное образовательное учреждение	кв.м.	0,000	0,063	0,000	0,063	0,000											
241	ул. Победы, д. 3, корп. 5		55.771530	38.437959		1		ул. Победы, д. 3, корп. 5											Бюджетная организация	Объекты социальной инфраструктуры	Дошкольное образовательное учреждение	кв.м.	0,000	0,063	0,000	0,063	0,000		
Итого по контейнерной площадке																										0,126	0,000	0,126	0,000

Генеральная схема санитарной очистки городского округа Электросталь

242	ул. Юбилейная, д. 3 Б	Выкотная контейнерная площадка	55.806722	38.469283	ОМСУ	1	0	ул. Юбилейная, д. 3 Б	МДОУ "Центр развития ребенка-Д/С №65"	Бюджетная организация	Объекты социальной инфраструктуры	Дошкольное образовательное учреждение	кв.м.	0,000	0,063	0,000	0,063	0,000
243	ул. Юбилейная, д. 5 Б		55.807127	38.472194		1		ул. Юбилейная, д. 5 Б		Бюджетная организация	Объекты социальной инфраструктуры	Дошкольное образовательное учреждение	кв.м.	0,000	0,063	0,000	0,063	0,000
Итого по контейнерной площадке															0,126	0,000	0,126	0,000
244	ул. Красная, д. 30	Выкотная контейнерная площадка	55.787847	38.450409	ОМСУ	2	0	ул. Красная, д. 30	МОУДО "Центр дополнительного образования "Росток"	Бюджетная организация	Объекты социальной инфраструктуры	Общественное учреждение	кв.м.	0,000	0,063	0,000	0,063	0,000
Итого по контейнерной площадке															0,063	0,000	0,063	0,000
245	ул. Октябрьская, д. 34	Выкотная контейнерная площадка	55.795676	38.461980	ОМСУ	2	0	ул. Октябрьская, д. 34	МОУ "Лицей №8"	Бюджетная организация	Объекты социальной инфраструктуры	Общественное учреждение	кв.м.	0,000	0,063	0,000	0,063	0,000
Итого по контейнерной площадке															0,063	0,000	0,063	0,000
246	ул. Радио, д. 36	Выкотная контейнерная площадка	55.781950	38.446825	ОМСУ	2	0	ул. Радио, д. 36	МОУ СОШ №2	Бюджетная организация	Объекты социальной инфраструктуры	Общественное учреждение	кв.м.	0,000	0,063	0,000	0,063	0,000

Генеральная схема санитарной очистки городского округа Электросталь

Итого по контейнерной площадке															0,063	0,000	0,063	0,000
247	ул. Пушкина, д. 26	Выкотная контейнерная площадка	55.771039	38.436656	ОМСУ	1	0	ул. Пушкина, д. 26	МДОУ "Центр развития ребенка-детский сад №51"	Бюджетная организация	Объекты социальной инфраструктуры	Дошкольное образовательное учреждение	кв.м.	0,000	0,063	0,000	0,063	0,000
248	ул. Пушкина, д. 26А		55.771530	38.437959		1		ул. Пушкина, д. 26А		Бюджетная организация	Объекты социальной инфраструктуры	Дошкольное образовательное учреждение	кв.м.	0,000	0,063	0,000	0,063	0,000
Итого по контейнерной площадке															0,126	0,000	0,126	0,000
249	Карла Маркса 44	Выкотная контейнерная площадка	55.802083	38.463911	ОМСУ	2	0	Карла Маркса 44	МОУ СОШ №3	Бюджетная организация	Объекты социальной инфраструктуры	Общественное учреждение	кв.м.	0,000	0,063	0,000	0,063	0,000
Итого по контейнерной площадке															0,063	0,000	0,063	0,000
250	Первомайская, д. 16	Выкотная контейнерная площадка	55.800347	38.441822	ОМСУ	2	0	Первомайская, д. 16	МОУ СОШ №18	Бюджетная организация	Объекты социальной инфраструктуры	Общественное учреждение	кв.м.	0,000	0,063	0,000	0,063	0,000
Итого по контейнерной площадке															0,063	0,000	0,063	0,000
251	ул. Николаева, д. 33 А	Выкотная контейнерная площадка	55.780330	38.441866	ОМСУ	2	0	ул. Николаева, д. 33 А	МДОУ №22	Бюджетная организация	Объекты социальной инфраструктуры	Дошкольное образовательное учреждение	кв.м.	0,000	0,063	0,000	0,063	0,000
Итого по контейнерной площадке															0,063	0,000	0,063	0,000
252	ул. Бульвар 60-летия Победы, д. 6	Выкотная контейнерная площадка	55.766542	38.428958	ОМСУ	2	0	ул. Бульвар 60-летия Победы, д. 6	МДОУ "Центр развития ребенка Д/С № 2"	Бюджетная организация	Объекты социальной инфраструктуры	Дошкольное образовательное учреждение	кв.м.	0,000	0,063	0,000	0,063	0,000

Генеральная схема санитарной очистки городского округа Электросталь

Итого по контейнерной площадке															0,063	0,000	0,063	0,000
253	ул. Комсомольская, д. 4А	Выкотная контейнерная площадка	55.801916	38.475553	ОМСУ	2	0	ул. Комсомольская, д. 4А	МОУ "Лицей № 7"	Бюджетная организация	Объекты социальной инфраструктуры	Общественное учреждение	кв.м.	0,000	0,063	0,000	0,063	0,000
Итого по контейнерной площадке															0,063	0,000	0,063	0,000
254	д. Всеволодово, зд. № 86	Выкотная контейнерная площадка	55.707238	38.479811	ОМСУ	2	0	д. Всеволодово, зд. № 86	МБДОУ "Д/С №87"	Бюджетная организация	Объекты социальной инфраструктуры	Дошкольное образовательное учреждение	кв.м.	0,000	0,063	0,000	0,063	0,000
Итого по контейнерной площадке															0,063	0,000	0,063	0,000
255	ул. Мичурина, д. 19	Выкотная контейнерная площадка	55.800064	38.476173	ОМСУ	2	0	ул. Мичурина, д. 19	МБОУ "Школа-интернат №1"	Бюджетная организация	Объекты социальной инфраструктуры	Общественное учреждение	кв.м.	0,000	0,063	0,000	0,063	0,000
Итого по контейнерной площадке															0,063	0,000	0,063	0,000
256	ул. Пушкина, д. 6	Выкотная контейнерная площадка	55.792609	38.438794	ОМСУ	2	0	ул. Пушкина, д. 6	МОУ "СОШ №1"	Бюджетная организация	Объекты социальной инфраструктуры	Общественное учреждение	кв.м.	0,000	0,063	0,000	0,063	0,000
Итого по контейнерной площадке															0,063	0,000	0,063	0,000
257	ул. Тевосяна, д. 23	Выкотная контейнерная площадка	55.778679	38.443421	ОМСУ	2	0	ул. Тевосяна, д. 23	МАОУ "СОШ №13 с углубленным изучением отдельных предметов"	Бюджетная организация	Объекты социальной инфраструктуры	Общественное учреждение	кв.м.	0,000	0,063	0,000	0,063	0,000

Генеральная схема санитарной очистки городского округа Электросталь

Итого по контейнерной площадке															0,063	0,000	0,063	0,000
258	ул. Первомайская, д. 4Б	Выкотная контейнерная площадка	55.803094	38.438192	ОМСУ	1	0	ул. Первомайская, д. 4Б	МДОУ "Д/С №56 общеразвивающего вида"	Бюджетная организация	Объекты социальной инфраструктуры	Дошкольное образовательное учреждение	кв.м.	0,000	0,063	0,000	0,063	0,000
259	ул. Первомайская, д. 6А		55.802447	38.438650		1		ул. Первомайская, д. 6А		Бюджетная организация		Дошкольное образовательное учреждение	кв.м.	0,000	0,063	0,000	0,063	0,000
Итого по контейнерной площадке															0,126	0,000	0,126	0,000
260	ул. Победы, д. 8, к.4	Выкотная контейнерная площадка	55.768066	38.440501	ОМСУ	2	0	ул. Победы, д. 8, к.4	МДОУ "Д/С №63 общеобразовательного вида"	Бюджетная организация	Объекты социальной инфраструктуры	Дошкольное образовательное учреждение	кв.м.	0,000	0,063	0,000	0,063	0,000
Итого по контейнерной площадке															0,063	0,000	0,063	0,000
261	ул. Зеленая, д. 1	Выкотная контейнерная площадка	55.807223	38.419894	ОМСУ	2	0	ул. Зеленая, д. 1	МБОУ "Школа-интернат для детей с ограниченными возможностями здоровья городского округа Электросталь"	Бюджетная организация	Объекты социальной инфраструктуры	Общественное учреждение	кв.м.	0,000	0,063	0,000	0,063	0,000
Итого по контейнерной площадке															0,063	0,000	0,063	0,000
262	ул. Радио, д. 38	Выкотная контейнерная площадка	55.782304	38.449367	ОМСУ	2	0	ул. Радио, д. 38	МОУ ДО "СЮТ" (станция юных техников)	Бюджетная организация	Объекты социальной инфраструктуры	Общественное учреждение	кв.м.	0,000	0,063	0,000	0,063	0,000
Итого по контейнерной площадке															0,063	0,000	0,063	0,000
263	ул. Ялагина, д. 14 А	Выкотная контейнерная площадка	55.769398	38.428176	ОМСУ	2	0	ул. Ялагина, д. 14 А	МОУ "СОШ №22 с углубленным изучением отдельных предметов"	Бюджетная организация	Объекты социальной инфраструктуры	Общественное учреждение	кв.м.	0,000	0,063	0,000	0,063	0,000

Генеральная схема санитарной очистки городского округа Электросталь

Итого по контейнерной площадке															0,063	0,000	0,063	0,000
264	ул. Тевосяна, д. 18 Б	Выкотная контейнерная площадка	55.776158	38.440663	ОМСУ	1	0	ул. Тевосяна, д. 18 Б	МДОУ "Д/С №44 общеобразовательного вида"	Бюджетная организация	Объекты социальной инфраструктуры	Дошкольное образовательное учреждение	кв.м.	0,000	0,063	0,000	0,063	0,000
265	ул. Победы, д. 3		55.769899	38.437105		1		ул. Победы, д. 3		Бюджетная организация	Объекты социальной инфраструктуры	Дошкольное образовательное учреждение	кв.м.	0,000	0,063	0,000	0,063	0,000
Итого по контейнерной площадке															0,126	0,000	0,126	0,000
266	ул. Корнеева, д. 37	Выкотная контейнерная площадка	55.805791	38.463237	ОМСУ	1	0	ул. Корнеева, д. 37	МДОУ "Центр развития ребенка-Д/С № 47"	Бюджетная организация	Объекты социальной инфраструктуры	Дошкольное образовательное учреждение	кв.м.	0,000	0,063	0,000	0,063	0,000
267	ул. Юбилейная, д. 1 Б		55.806317	38.466408		1		ул. Юбилейная, д. 1 Б		Бюджетная организация	Объекты социальной инфраструктуры	Дошкольное образовательное учреждение	кв.м.	0,000	0,063	0,000	0,063	0,000
Итого по контейнерной площадке															0,126	0,000	0,126	0,000
268	пос. Новые Дома, здание 11 Б	Выкотная контейнерная площадка	55.712746	38.456689	ОМСУ	1	0	пос. Новые Дома, здание 11 Б	МБДОУ "Д/С №99"	Бюджетная организация	Объекты социальной инфраструктуры	Дошкольное образовательное учреждение	кв.м.	0,000	0,063	0,000	0,063	0,000
269	пос. Елизаветино, ул. Центральная, здание 31 А		55.727171	38.509608		1		пос. Елизаветино, ул. Центральная, здание 31 А		Бюджетная организация	Объекты социальной инфраструктуры	Дошкольное образовательное учреждение	кв.м.	0,000	0,063	0,000	0,063	0,000
Итого по контейнерной площадке															0,126	0,000	0,126	0,000
270	ул. Победы, Д. 13, корп. 5А	Выкотная контейнерная площадка	55.774229	38.438523	ОМСУ	2	0	ул. Победы, Д. 13, корп. 5А	МДОУ "Д/С №17 комбинированного вида"	Бюджетная организация	Объекты социальной инфраструктуры	Дошкольное образовательное учреждение	кв.м.	0,000	0,063	0,000	0,063	0,000

Генеральная схема санитарной очистки городского округа Электросталь

Итого по контейнерной площадке															0,063	0,000	0,063	0,000
271	проспект Ленина, 06А	Выкотная контейнерная площадка	55.810238	38.430790	ОМСУ	2	0	проспект Ленина, 06А	МДОУ "Д/С №1 общеобразовательного вида"	Бюджетная организация	Объекты социальной инфраструктуры	Дошкольное образовательное учреждение	кв.м.	0,000	0,063	0,000	0,063	0,000
Итого по контейнерной площадке															0,063	0,000	0,063	0,000
272	ул. Пушкина, д. 14А	Выкотная контейнерная площадка	55.795170	38.437869	ОМСУ	2	0	ул. Пушкина, д. 14А	МДОУ "Д/С №67 общеобразовательного вида"	Бюджетная организация	Объекты социальной инфраструктуры	Дошкольное образовательное учреждение	кв.м.	0,000	0,063	0,000	0,063	0,000
Итого по контейнерной площадке															0,063	0,000	0,063	0,000
273	ул. Пушкина, д. 30	Выкотная контейнерная площадка	55.800787	38.435048	ОМСУ	2	0	ул. Пушкина, д. 30	МОУ СОЦ №15 с углубленным изучением отдельных предметов"	Бюджетная организация	Объекты социальной инфраструктуры	Общественное учреждение	кв.м.	0,000	0,063	0,000	0,063	0,000
Итого по контейнерной площадке															0,063	0,000	0,063	0,000
274	ул. Ялагина, д. 22 А	Выкотная контейнерная площадка	55.768547	38.422095	ОМСУ	2	0	ул. Ялагина, д. 22 А	МОУ "СОШ №5"	Бюджетная организация	Объекты социальной инфраструктуры	Общественное учреждение	кв.м.	0,000	0,063	0,000	0,063	0,000
Итого по контейнерной площадке															0,063	0,000	0,063	0,000
275	ул. Победы, д. 4, корп. 4	Выкотная контейнерная площадка	55.767519	38.437483	ОМСУ	2	0	ул. Победы, д. 4, корп. 4	МБОУ "начальная школа-детский сад для детей с ограниченными возможностями здоровья городского округа Электросталь"	Бюджетная организация	Объекты социальной инфраструктуры	Дошкольное образовательное учреждение	кв.м.	0,000	0,063	0,000	0,063	0,000

Генеральная схема санитарной очистки городского округа Электросталь

Итого по контейнерной площадке															0,063	0,000	0,063	0,000
276	Советская, д. 14 А	Выкотная контейнерная площадка	55.789709	38.439594	ОМСУ	1	0	Советская, д. 14 А	МДОУ "Д/С 37 образовывающего вида"	Бюджетная организация	Объекты социальной инфраструктуры	Дошкольное образовательное учреждение	кв.м.	0,000	0,063	0,000	0,063	0,000
277	Больничный проезд, д. 7		55.792068	38.437294		1		Больничный проезд, д. 7		Бюджетная организация	Объекты социальной инфраструктуры	Дошкольное образовательное учреждение	кв.м.	0,000	0,063	0,000	0,063	0,000
Итого по контейнерной площадке															0,126	0,000	0,126	0,000
278	Южный дом 9, корп. 5	Выкотная контейнерная площадка	55.765660	38.442864	ОМСУ	2	0	Южный дом 9, корп. 5	МАДОУ "Центр развития ребенка-Д/С № 35"	Бюджетная организация	Объекты социальной инфраструктуры	Дошкольное образовательное учреждение	кв.м.	0,000	0,063	0,000	0,063	0,000
Итого по контейнерной площадке															0,063	0,000	0,063	0,000
279	ул. Первомайская 08А	Выкотная контейнерная площадка	55.808407	38.436989	ОМСУ	2	0	ул. Первомайская 08А	МДОУ "Центр развития ребенка-Д/С №26"	Бюджетная организация	Объекты социальной инфраструктуры	Дошкольное образовательное учреждение	кв.м.	0,000	0,063	0,000	0,063	0,000
Итого по контейнерной площадке															0,063	0,000	0,063	0,000

Генеральная схема санитарной очистки городского округа Электросталь

280	Восточный проезд, д. 23	Выкотная контейнерная площадка	55.801491	38.477673	ОМСУ	1	0	Восточный проезд, д. 23	МДОУ "Центр развития ребенка-Д/С № 23"	Бюджетная организация	Объекты социальной инфраструктуры	Дошкольное образовательное учреждение	кв.м.	0,000	0,063	0,000	0,063	0,000
281	ул. Трудовая, д. 14		55.799578	38.457542		1		ул. Трудовая, д. 14		Бюджетная организация		Дошкольное образовательное учреждение	кв.м.	0,000	0,063	0,000	0,063	0,000
Итого по контейнерной площадке															0,126	0,000	0,126	0,000
282	пр-т Ленина, д. 26, корп. А	Выкотная контейнерная площадка	55.796846	38.442235	ОМСУ	1	0	пр-т Ленина, д. 26, корп. А	МДОУ "Д/С № 28 общеразвивающего вида"	Бюджетная организация	Объекты социальной инфраструктуры	Дошкольное образовательное учреждение	кв.м.	0,000	0,063	0,000	0,063	0,000
283	пр-т Ленина, д. 25, корп. А		55.796846	38.442235		1		пр-т Ленина, д. 25, корп. А		Бюджетная организация	Объекты социальной инфраструктуры	Дошкольное образовательное учреждение	кв.м.	0,000	0,063	0,000	0,063	0,000
Итого по контейнерной площадке															0,126	0,000	0,126	0,000
284	ул. Первомайская, д. 44 А	Выкотная контейнерная площадка	55.787568	38.446942	ОМСУ	1	0	ул. Первомайская, д. 44 А	МДОУ "Д/С №50 общеразвивающего вида"	Бюджетная организация	Объекты социальной инфраструктуры	Дошкольное образовательное учреждение	кв.м.	0,000	0,063	0,000	0,063	0,000
285	ул. Первомайская, д. 42 А		55.788834	38.446259		1		ул. Первомайская, д. 42 А		Бюджетная организация	Объекты социальной инфраструктуры	Дошкольное образовательное учреждение	кв.м.	0,000	0,063	0,000	0,063	0,000
Итого по контейнерной площадке															0,126	0,000	0,126	0,000
286	пр-т Ленина, д. 40 А	Выкотная контейнерная площадка	55.786247	38.442343	ОМСУ	1	0	пр-т Ленина, д. 40 А	МДОУ "Д/С №33 комбинированного вида"	Бюджетная организация	Объекты социальной инфраструктуры	Дошкольное образовательное учреждение	кв.м.	0,000	0,063	0,000	0,063	0,000

Генеральная схема санитарной очистки городского округа Электросталь

287	пр-т Ленина, д. 40 Б		55.786176	38.441166		1		пр-т Ленина, д. 40 Б		Бюджетная организация	Объекты социаль ной инфрастр уктуры	Дошколь ное образова тельное учрежде ние	кв.м.	0,000	0,063	0,000	0,063	0,000
Итого по контейнерной площадке															0,126	0,000	0,126	0,000
288	ул. Жулябина, д. 6А	Выкотная контейнерн ая площадка	55.799380	38.440573	ОМСУ	2	0	ул. Жулябина, д. 6А	МДОУ "Д/С №43 комбинированного вида"	Бюджетная организация	Объекты социальн ой инфрастр уктуры	Дошколь ное образова тельное учрежде ние	кв.м.	0,000	0,063	0,000	0,063	0,000
Итого по контейнерной площадке															0,063	0,000	0,063	0,000
289	ул. Корешкова, д. 16	Выкотная контейнерн ая площадка	55.784906	38.44188	ОМСУ	2	0	ул. Корешкова, д. 16	МОУ "СОШ №12 с углубленным изучением иностранного языка"	Бюджетная организация	Объекты социальн ой инфрастр уктуры	Общеобр азователь ное учрежде ние	кв.м.	0,000	0,063	0,000	0,063	0,000
Итого по контейнерной площадке															0,063	0,000	0,063	0,000
290	ул. Пионерская , д. 25 Б	Выкотная контейнерн ая площадка	55.776016	38.452709	ОМСУ	2	0	ул. Пионерская, д. 25 Б	МДОУ №38	Бюджетная организация	Объекты социальн ой инфрастр уктуры	Дошколь ное образова тельное учрежде ние	кв.м.	0,000	0,063	0,000	0,063	0,000
Итого по контейнерной площадке															0,063	0,000	0,063	0,000
291	ул. 2-я Поселковая, д. 22 А	Выкотная контейнерн ая площадка	55.775221	38.454164	ОМСУ	2	0	ул. 2-я Поселковая, д. 22 А	МДОУ №38	Бюджетная организация	Объекты социальн ой инфрастр уктуры	Дошколь ное образова тельное учрежде ние	кв.м.	0,000	0,063	0,000	0,063	0,000
Итого по контейнерной площадке															0,063	0,000	0,063	0,000
292	ул. Коллективн ая, д. 12	Выкотная контейнерн ая площадка	55.810592	38.420316	ОМСУ	2	0	ул. Коллективная, д. 12	МДОУ "Д/С №55"	Бюджетная организация	Объекты социальн ой инфрастр уктуры	Дошколь ное образова тельное учрежде ние	кв.м.	0,000	0,063	0,000	0,063	0,000

Генеральная схема санитарной очистки городского округа Электросталь

Итого по контейнерной площадке															0,063	0,000	0,063	0,000
293	ул. Загонова, д. 18	Выкотная контейнерная площадка	55.801759	38.470262	ОМСУ	2	0	ул. Загонова, д. 18	МОУ "СОШ №16 с УИОП"	Бюджетная организация	Объекты социальной инфраструктуры	Общеобразовательное учреждение	кв.м.	0,000	0,063	0,000	0,063	0,000
Итого по контейнерной площадке															0,063	0,000	0,063	0,000
294	ул. Тевосяна 30 А	Выкотная контейнерная площадка	55.777712	38.447625	ОМСУ	2	0	ул. Тевосяна 30 А	МОУ Гимназия №9	Бюджетная организация	Объекты социальной инфраструктуры	Общеобразовательное учреждение	кв.м.	0,000	0,063	0,000	0,063	0,000
Итого по контейнерной площадке															0,063	0,000	0,063	0,000
295	Западная, д. 27	Выкотная контейнерная площадка	55.769226	38.419966	ОМСУ	2	0	Западная, д. 27	МДОУ "Центр развития ребенка-Д/С №5"	Бюджетная организация	Объекты социальной инфраструктуры	Дошкольное образовательное учреждение	кв.м.	0,000	0,063	0,000	0,063	0,000
Итого по контейнерной площадке															0,063	0,000	0,063	0,000
296	дер. Всеволодово, д. 84	Выкотная контейнерная площадка	55.707238	38.479811	ОМСУ	2	0	дер. Всеволодово, д. 84	МБОУ Всеволодская СОШ №42	Бюджетная организация	Объекты социальной инфраструктуры	Общеобразовательное учреждение	кв.м.	0,000	0,063	0,000	0,063	0,000
Итого по контейнерной площадке															0,063	0,000	0,063	0,000
297	ул. Мира, д. 20 В	Выкотная контейнерная площадка	55.775616	38.442450	ОМСУ	2	0	ул. Мира, д. 20 В	МОУ Гимназия №17	Бюджетная организация	Объекты социальной инфраструктуры	Общеобразовательное учреждение	кв.м.	0,000	0,063	0,000	0,063	0,000

Генеральная схема санитарной очистки городского округа Электросталь

Итого по контейнерной площадке															0,063	0,000	0,063	0,000
298	ул. Победы, д. 18, корп. 6	Выкотная контейнерная площадка	55.767737	38.444373	ОМСУ	2	0	ул. Победы, д. 18, корп. 6	МДОУ "Центр развития ребенка Д/С №4	Бюджетная организация	Объекты социальной инфраструктуры	Дошкольное образовательное учреждение	кв.м.	0,000	0,063	0,000	0,063	0,000
Итого по контейнерной площадке															0,063	0,000	0,063	0,000
299	ул. Мира, д. 26 Б	Выкотная контейнерная площадка	55.773540	38.443358	ОМСУ	2	0	ул. Мира, д. 26 Б	МДОУ "Центр развития ребенка д/с №7	Бюджетная организация	Объекты социальной инфраструктуры	Дошкольное образовательное учреждение	кв.м.	0,000	0,063	0,000	0,063	0,000
Итого по контейнерной площадке															0,063	0,000	0,063	0,000
300	проезд Чернышевского, д. 22	Выкотная контейнерная площадка	55.789502	38.445082	ОМСУ	2	0	проезд Чернышевского, д. 22	МОУ Лицей № 14	Бюджетная организация	Объекты социальной инфраструктуры	Общественное учреждение	кв.м.	0,000	0,063	0,000	0,063	0,000
Итого по контейнерной площадке															0,063	0,000	0,063	0,000
301	ул. Западная, д. 15	Выкотная контейнерная площадка	55.770107	38.425805	ОМСУ	1	0	ул. Западная, д. 15	МБУДО "ДХШ"	Бюджетная организация	Объекты социальной инфраструктуры	Общественное учреждение	кв.м.	0,000	0,063	0,000	0,063	0,000
Итого по контейнерной площадке															0,063	0,000	0,063	0,000
302	ул. Октябрская, д. 23	Выкотная контейнерная площадка	55.797367	38.462528	ОМСУ	1	0	ул. Октябрская, д. 23	ГАПОУ СО "Московский областной базовый музыкальный колледж им А.Н. Скрябина"	Бюджетная организация	Объекты социальной инфраструктуры	Общественное учреждение	кв.м.	0,000	0,063	0,000	0,063	0,000

Генеральная схема санитарной очистки городского округа Электросталь

303	Карла Маркса, д. 29		55.799684	38.463291		1		Карла Маркса, д. 29		Бюджетная организация	Объекты социальной инфраструктуры	Общеобразовательное учреждение	кв.м.	0,000	0,063	0,000	0,063	0,000
Итого по контейнерной площадке														0,126	0,000	0,126	0,000	
304	проспект Южный, д. 7	Выкатная контейнерная площадка	55.766506	38.440887	ОМСУ	2	0	проспект Южный, д. 7	МОУ Гимназия № 21	Бюджетная организация	Объекты социальной инфраструктуры	Общеобразовательное учреждение	кв.м.	0,000	0,063	0,000	0,063	0,000
Итого по контейнерной площадке														0,063	0,000	0,063	0,000	
305	ул. Победы, д. 12, корп. 3	Выкатная контейнерная площадка	55.767686	38.442801	ОМСУ	2	0	ул. Победы, д. 12, корп. 3	МОУ СОШ №20	Бюджетная организация	Объекты социальной инфраструктуры	Общеобразовательное учреждение	кв.м.	0,000	0,063	0,000	0,063	0,000
Итого по контейнерной площадке														0,063	0,000	0,063	0,000	
306	Спортивная, д. 33, 2 корпус	Выкатная контейнерная площадка	55.799097	38.477880	ОМСУ	1	0	Спортивная, д. 33, 2 корпус	МДОУ "Д/С №30 общеобразовательного вида	Бюджетная организация	Объекты социальной инфраструктуры	Дошкольное образовательное учреждение	кв.м.	0,000	0,063	0,000	0,063	0,000

Генеральная схема санитарной очистки городского округа Электросталь

307	Спортивная, д. 33, 1 корпус		55.798883	38.476760		1		Спортивная, д. 33, 1 корпус		Бюджетная организация	Объекты социаль ной инфрастр уктуры	Дошколь ное образова тельное учрежде ние	кв.м.	0,000	0,063	0,000	0,063	0,000
Итого по контейнерной площадке															0,126	0,000	0,126	0,000
308	ул. Западная, д. 14 А	Выкотная контейнерн ая площадка	55.771945	38.424781	ОМСУ	1	0	ул. Западная, д. 14 А	МДОУ "Центр развития ребенк а-д/с №12"	Бюджетная организация	Объекты социаль ной инфрастр уктуры	Дошколь ное образова тельное учрежде ние	кв.м.	0,000	0,063	0,000	0,063	0,000
309	ул. Западная, д. 8		55.771904	55.771904		1		ул. Западная, д. 8										
Итого по контейнерной площадке															0,126	0,000	0,126	0,000
310	ул. Карла Маркса, д. 7	Выкотная контейнерн ая площадка	55.792331	38.466184	ОМСУ	2	0	ул. Карла Маркса, д. 7	МУ "КЦ им. П.Н. Васильева"	Бюджетная организация	Объекты социаль ной инфрастр уктуры	Клубы, кинотеат ры, концертн ые залы, театры, спортивн ые арены, стадионы	кв.м.	0,000	0,063	0,000	0,063	0,000
Итого по контейнерной площадке															0,063	0,000	0,063	0,000

Генеральная схема санитарной очистки городского округа Электросталь

311	ул.Красная, д.80 А	Выкотная контейнерная площадка	55.775398	38.455072	ОМСУ	2	0	ул.Красная, д.80 А	"Центр психолого-медико-социального сопровождения "Надежда" (МБОУ "Центр "Надежда")	Бюджетная организация	Объекты социальной инфраструктуры	Общеобразовательное учреждение	кв.м.	0,000	0,063	0,000	0,063	0,000
Итого по контейнерной площадке															0,063	0,000	0,063	0,000
312	ул.Первомайская, д.12 А	Выкотная контейнерная площадка	55.801141	38.440178	ОМСУ	2	0	ул.Первомайская, д.12 А	Управление Пенсионного фонда Российской Федерации № 19 по г.Москве и М.О.	Бюджетная организация	Объекты социальной инфраструктуры	Административные здания, учреждения, конторы	кв.м.	0,000	0,063	0,000	0,063	0,000
Итого по контейнерной площадке															0,063	0,000	0,063	0,000

Генеральная схема санитарной очистки городского округа Электросталь

313	ул.Радио, д.34	Выкотная контейнерная площадка	55.781762	38.445199	ОМСУ	2	0	ул.Радио, д.34	"Централизованная Бухгалтерия муниципальных учреждений городского округа Электросталь Московской области"	Бюджетная организация	Объекты социальной инфраструктуры	Административные здания, учреждения, конторы	кв.м.	0,000	0,063	0,000	0,063	0,000
Итого по контейнерной площадке														0,063	0,000	0,063	0,000	
314	ул.Чернышевского, д.58	Выкотная контейнерная площадка	55.778542	38.438920	ОМСУ	1	0	ул.Чернышевского, д.58	Муниципальное учреждение "Аварийно-спасательная служба городского округа Электросталь"	Бюджетная организация	Объекты социальной инфраструктуры	Административные здания, учреждения, конторы	кв.м.	0,000	0,063	0,000	0,063	0,000
Итого по контейнерной площадке														0,063	0,000	0,063	0,000	

Генеральная схема санитарной очистки городского округа Электросталь

315	проспект Южный, д. 9, корп. 6	Выкотная контейнерная площадка	55.766532	38.442082	ОМСУ	2	0	проспект Южный, д. 9, корп. 6	МБУ "СШОР по водным видам Спорта "Электросталь"	Бюджетная организация	Объекты социальной инфраструктуры	Клубы, кинотеатры, концертные залы, театры, спортивные арены, стадионы	кв.м.	0,000	0,063	0,000	0,063	0,000
Итого по контейнерной площадке															0,063	0,000	0,063	0,000
316	ул. Красная, д. 36 (около гаража)	Выкотная контейнерная площадка	55.783681	38.452305	ОМСУ	2	0	ул. Красная, д. 36 (около гаража)	МУ "СОК "Электросталь"	Бюджетная организация	Объекты социальной инфраструктуры	Клубы, кинотеатры, концертные залы, театры, спортивные арены, стадионы	кв.м.	0,000	0,063	0,000	0,063	0,000
Итого по контейнерной площадке															0,063	0,000	0,063	0,000

Генеральная схема санитарной очистки городского округа Электросталь

317	ул. Радио, д. 3	Выкотная контейнерная площадка	55.783023	38.445550	ОМСУ	1	0	ул. Радио, д. 3	МБУ "Мир Спорта "Сталь"	Бюджетная организация	Объекты социальной инфраструктуры	Клубы, кинотеатры, концертные залы, театры, спортивные арены, стадионы	кв.м.	0,000	0,063	0,000	0,063	0,000
318	ул. Спортивная , д. 10		55.796936	38.477709		1		ул. Спортивная, д. 10		Бюджетная организация	Объекты социальной инфраструктуры	Клубы, кинотеатры, концертные залы, театры, спортивные арены, стадионы	кв.м.	0,000	0,063	0,000	0,063	0,000
Итого по контейнерной площадке															0,126	0,000	0,126	0,000
319	ул. Красная, д.3	Выкотная контейнерная площадка	55.808897	38.442271	ОМСУ	3	0	ул. Красная, д.3	Электростальское ПАТП Филиал ГУП МО "Мострансавто"	Бюджетная организация	Объекты социальной инфраструктуры	Административные здания, учреждения, конторы	кв.м.	0,000	0,063	0,000	0,063	0,000
Итого по контейнерной площадке															0,063	0,000	0,063	0,000

Генеральная схема санитарной очистки городского округа Электросталь

320	ул. Первомайск ая, 15	Выкотная контейнерн ая площадка	55.789573	38.447930	ОМСУ	1	0	ул. Первомайская, 15	МБУ "Мир Спорта "Сталь"	Бюджетная организация	Объекты социальн ой инфрастр уктуры	Админис тративны е здания, учрежде ния, конторы	кв.м.	0,000	0,063	0,000	0,063	0,000
321	ул. Первомайск ая, 15, стр. 5,6	Выкотная контейнерн ая площадка	55.788576	38.448343		1				Бюджетная организация	Объекты социальн ой инфрастр уктуры	Админис тративны е здания, учрежде ния, конторы	кв.м.	0,000	0,063	0,000	0,063	0,000
322	ул. Карла Марквa, 28	Выкотная контейнерн ая площадка	55.796931	38.465825		1		ул. Карла Марквa, 28		Бюджетная организация	Объекты социальн ой инфрастр уктуры	Админис тративны е здания, учрежде ния, конторы	кв.м.	0,000	0,063	0,000	0,063	0,000
323	ул. Спортивная , 32	Выкотная контейнерн ая площадка	55.799097	38.493232		1		ул. Спортивная, 32		Бюджетная организация	Объекты социальн ой инфрастр уктуры	Админис тративны е здания, учрежде ния, конторы	кв.м.	0,000	0,063	0,000	0,063	0,000

Генеральная схема санитарной очистки городского округа Электросталь

324	Фрязовское ш., 23	Выкотная контейнерная площадка	55.774938	38.433710
325	ул. Зеленая, 4	Выкотная контейнерная площадка	55.807223	38.419894
326	Фрязовское ш., 41Б	Выкотная контейнерная площадка	55.779403	38.432299
327	проезд Энергетиков в, 6	Выкотная контейнерная площадка	55.758367	38.443771

1	Фрязовское ш., 23
1	ул. Зеленая, 4
1	Фрязовское ш., 41Б
1	проезд Энергетиков, 6

Бюджетная организация	Объекты социальной инфраструктуры	Административные здания, учреждения, конторы	кв.м.	0,000	0,063	0,000	0,063	0,000
Бюджетная организация	Объекты социальной инфраструктуры	Административные здания, учреждения, конторы	кв.м.	0,000	0,063	0,000	0,063	0,000
Бюджетная организация	Объекты социальной инфраструктуры	Административные здания, учреждения, конторы	кв.м.	0,000	0,063	0,000	0,063	0,000
Бюджетная организация	Объекты социальной инфраструктуры	Административные здания, учреждения, конторы	кв.м.	0,000	0,063	0,000	0,063	0,000

Генеральная схема санитарной очистки городского округа Электросталь

328	Загородный проезд, 3	Выкотная контейнерная площадка	55.773464	38.413677
329	ул. Красная, 12А	Выкотная контейнерная площадка	55.789912	38.449484
330	Мичуринская ул., 21	Выкотная контейнерная площадка	55.784445	38.444849
331	ул. Рабочая	Выкотная контейнерная площадка	55.785746	38.461854

1	Загородный проезд, 3
1	ул. Красная, 12А
1	Мичуринская ул., 21
1	ул. Рабочая

Бюджетная организация	Объекты социальной инфраструктуры	Административные здания, учреждения, конторы	кв.м.	0,000	0,063	0,000	0,063	0,000
Бюджетная организация	Объекты социальной инфраструктуры	Административные здания, учреждения, конторы	кв.м.	0,000	0,063	0,000	0,063	0,000
Бюджетная организация	Объекты социальной инфраструктуры	Административные здания, учреждения, конторы	кв.м.	0,000	0,063	0,000	0,063	0,000
Бюджетная организация	Объекты социальной инфраструктуры	Административные здания, учреждения, конторы	кв.м.	0,000	0,063	0,000	0,063	0,000

Генеральная схема санитарной очистки городского округа Электросталь

332	ул. Спортивная	Выкотная контейнерная площадка	55.799689	38.482776	1	ул. Спортивная	Бюджетная организация	Объекты социальной инфраструктуры	Административные здания, учреждения, конторы	кв.м.	0,000	0,063	0,000	0,063	0,000
333	ул. Красная	Выкотная контейнерная площадка	55.794522	38.447975	1	ул. Красная	Бюджетная организация	Объекты социальной инфраструктуры	Административные здания, учреждения, конторы	кв.м.	0,000	0,063	0,000	0,063	0,000
334	ул. Первомайская	Выкотная контейнерная площадка	55.798201	38.443474	1	ул. Первомайская	Бюджетная организация	Объекты социальной инфраструктуры	Административные здания, учреждения, конторы	кв.м.	0,000	0,063	0,000	0,063	0,000
335	Ногинское шоссе	Выкотная контейнерная площадка	55.806854	38.427386	1	Ногинское шоссе	Бюджетная организация	Объекты социальной инфраструктуры	Административные здания, учреждения, конторы	кв.м.	0,000	0,063	0,000	0,063	0,000

Генеральная схема санитарной очистки городского округа Электросталь

336	ул. Карла Маркса, д. 7	Выкотная контейнерная площадка	55.792331	38.466184	1	ул. Карла Маркса, д. 7	Бюджетная организация	Объекты социальной инфраструктуры	Административные здания, учреждения, конторы	кв.м.	0,000	0,063	0,000	0,063	0,000
337	Криулинский проезд	Выкотная контейнерная площадка	55.767605	38.494831	1	Криулинский проезд	Бюджетная организация	Объекты социальной инфраструктуры	Административные здания, учреждения, конторы	кв.м.	0,000	0,063	0,000	0,063	0,000
338	ул. Ялагина	Выкотная контейнерная площадка	55.768107	38.426299	1	ул. Ялагина	Бюджетная организация	Объекты социальной инфраструктуры	Административные здания, учреждения, конторы	кв.м.	0,000	0,063	0,000	0,063	0,000
339	ул. Рабочая	Выкотная контейнерная площадка	55.785746	38.461854	1	ул. Рабочая	Бюджетная организация	Объекты социальной инфраструктуры	Административные здания, учреждения, конторы	кв.м.	0,000	0,063	0,000	0,063	0,000

Генеральная схема санитарной очистки городского округа Электросталь

340	ул. Юбилейная	Выкотная контейнер ная площадка	55.808478	38.469903
341	ул. Островског о, 17	Выкотная контейнер ная площадка	55.779788	38.437285
342	ул. 8го Марта, 54А	Выкотная контейнер ная площадка	55.779494	38.434366
343	ул. Автомобиль ная, 8	Выкотная контейнер ная площадка	55.769535	38.454937

1	ул. Юбилейная
1	ул. Островского, 17
1	ул. 8го Марта, 54А
1	ул. Автомобильная, 8

Бюджетная организация	Объекты социаль ной инфрастр уктуры	Админис тративны е здания, учрежде ния, конторы	кв.м.	0,000	0,063	0,000	0,063	0,000
Бюджетная организация	Объекты социаль ной инфрастр уктуры	Админис тративны е здания, учрежде ния, конторы	кв.м.	0,000	0,063	0,000	0,063	0,000
Бюджетная организация	Объекты социаль ной инфрастр уктуры	Админис тративны е здания, учрежде ния, конторы	кв.м.	0,000	0,063	0,000	0,063	0,000
Бюджетная организация	Объекты социаль ной инфрастр уктуры	Админис тративны е здания, учрежде ния, конторы	кв.м.	0,000	0,063	0,000	0,063	0,000

Генеральная схема санитарной очистки городского округа Электросталь

344	Павлово-Посадский р-н, дер Криулино	Выкотная контейнерная площадка	55.784445	38.444849		1		Павлово-Посадский р-н, дер Криулино		Бюджетная организация	Объекты социальной инфраструктуры	Административные здания, учреждения, конторы	кв.м.	0,000	0,063	0,000	0,063	0,000
Итого по контейнерной площадке															1,575	0,000	1,575	0,000
345	г. Электросталь, дер Всеволодово, зд.№84	Выкотная контейнерная площадка	55.784445	38.444849	ОМСУ	2	0	г. Электросталь, дер Всеволодово, зд.№84	МБОУ "Фрязевская средняя общеобразовательная школа №41 им. Воробьева Б.А."	Бюджетная организация	Объекты социальной инфраструктуры	Общественное учреждение	кв.м.	0,000	0,063	0,000	0,063	0,000
Итого по контейнерной площадке															0,063	0,000	0,063	0,000
346	ул. Пионерская, 13	Выкотная контейнерная площадка	55.778289	38.450266	ОМСУ	1	0	ул. Пионерская, 13	Электростальское управление социальной защиты населения	Бюджетная организация	Объекты социальной инфраструктуры	Административные здания, учреждения, конторы	кв.м.	0,000	0,063	0,000	0,063	0,000
Итого по контейнерной площадке															0,063	0,000	0,063	0,000

Генеральная схема санитарной очистки городского округа Электросталь

347	ул. Советская, д. 32	Выкотная контейнерная площадка	55.793789	38.462025	ОМСУ	2	0	ул. Советская, д. 32	Медицинский колледж	Бюджетная организация	Объекты социальной инфраструктуры	Общеобразовательное учреждение	кв.м.	0,000	0,063	0,000	0,063	0,000
Итого по контейнерной площадке														0,063	0,000	0,063	0,000	
348	ул. Красная, д. 30	Выкотная контейнерная площадка	55.787847	38.450409	ОМСУ	1	0	ул. Красная, д. 30	МОУ ДО "СЮТ" (станция юных техников)	Бюджетная организация	Объекты социальной инфраструктуры	Общеобразовательное учреждение	кв.м.	0,000	0,063	0,000	0,063	0,000
Итого по контейнерной площадке														0,063	0,000	0,063	0,000	
349	г. Электросталь, проспект Южный, д. 5, корп. 4	Выкотная контейнерная площадка	55.765498	38.438812	ОМСУ	2	0	г. Электросталь, проспект Южный, д. 5, корп. 4	Детский сад "Золотой ключик"	Бюджетная организация	Объекты социальной инфраструктуры	Дошкольное образовательное учреждение	кв.м.	0,000	0,063	0,000	0,063	0,000
Итого по контейнерной площадке														0,063	0,000	0,063	0,000	

Генеральная схема санитарной очистки городского округа Электросталь

350	г.о. Электросталь, п. Новые Дома, уч. 12	Выкотная контейнерная площадка	55.711762	38.471394	ОМСУ	1	0	г.о. Электросталь, п. Новые Дома, уч. 12	ГКУ МО "Московская областная противопожарно-спасательная служба"	Бюджетная организация	Объекты социальной инфраструктуры	Административные здания, учреждения, конторы	кв.м.	0,000	0,063	0,000	0,063	0,000
Итого по контейнерной площадке														0,063	0,000	0,063	0,000	
351	ул. Мира, д. 24В	Выкотная контейнерная площадка	55.774477	38.441229	ОМСУ	2	0	ул. Мира, д. 24В	Гимназия 4	Бюджетная организация	Объекты социальной инфраструктуры	Общественное учреждение	кв.м.	0,000	0,063	0,000	0,063	0,000
Итого по контейнерной площадке														0,063	0,000	0,063	0,000	
352	ул. Журавлева, д. 11к4	Выкотная контейнерная площадка	55.773287	38.424035	ОМСУ	1	0	ул. Журавлева, д. 11к4	Суд Электростальский	Бюджетная организация	Объекты социальной инфраструктуры	Административные здания, учреждения, конторы	кв.м.	0,000	0,063	0,000	0,063	0,000
Итого по контейнерной площадке														0,063	0,000	0,063	0,000	

Генеральная схема санитарной очистки городского округа Электросталь

353	Ленина пр-кт, 6	Выкотная контейнерная площадка	55.800686	38.436791	УО	1,000	0,000	Ленина пр-кт, 6	АО "СЕВЕРНОЕ"	МКД	МКД (выкатные емкости)	МКД	кв.м.	3793,050	0,904	0,281	0,904	0,281
354	Ленина пр-кт, 7	Выкотная контейнерная площадка	55.800687	38.436792	УО	1,000	0,000	Ленина пр-кт, 7	АО "СЕВЕРНОЕ"	МКД	МКД (выкатные емкости)	МКД	кв.м.	3794,050	0,904	0,281	0,904	0,281
Итого по контейнерной МКД															1,808	0,561	1,808	0,561
355	Ленина пр-кт, 03	Выкотная контейнерная площадка	55.809277	38.434464	УО	1,000	0,000	Ленина пр-кт, 03	АО "СЕВЕРНОЕ"	МКД	МКД (выкатные емкости)	МКД	кв.м.	2149,771	0,512	0,159	0,512	0,159
356	Ленина пр-кт, 03	Выкотная контейнерная площадка	55.809277	38.434464	УО	1,000	0,000	Ленина пр-кт, 03	АО "СЕВЕРНОЕ"	МКД	МКД (выкатные емкости)	МКД	кв.м.	2149,771	0,512	0,159	0,512	0,159
357	Ленина пр-кт, 03	Выкотная контейнерная площадка	55.809277	38.434464	УО	1,000	0,000	Ленина пр-кт, 03	АО "СЕВЕРНОЕ"	МКД	МКД (выкатные емкости)	МКД	кв.м.	2149,771	0,512	0,159	0,512	0,159

Генеральная схема санитарной очистки городского округа Электросталь

358	Ленина пр-кт, 03	Выкотная контейнерная площадка	55.809277	38.434464	УО	1,000	0,000	Ленина пр-кт, 03	АО "СЕВЕРНОЕ"	МКД	МКД (выкатные емкости)	МКД	кв.м.	2149,771	0,512	0,159	0,512	0,159
359	Ленина пр-кт, 03	Выкотная контейнерная площадка	55.809277	38.434464	УО	1,000	0,000	Ленина пр-кт, 03	АО "СЕВЕРНОЕ"	МКД	МКД (выкатные емкости)	МКД	кв.м.	2149,771	0,512	0,159	0,512	0,159
360	Ленина пр-кт, 03	Выкотная контейнерная площадка	55.809277	38.434464	УО	1,000	0,000	Ленина пр-кт, 03	АО "СЕВЕРНОЕ"	МКД	МКД (выкатные емкости)	МКД	кв.м.	2149,771	0,512	0,159	0,512	0,159
361	Ленина пр-кт, 03	Выкотная контейнерная площадка	55.809277	38.434464	УО	1,000	0,000	Ленина пр-кт, 03	АО "СЕВЕРНОЕ"	МКД	МКД (выкатные емкости)	МКД	кв.м.	2149,771	0,512	0,159	0,512	0,159
Итого по контейнерной МКД															3,587	1,113	3,587	1,113
362	Ленина пр-кт, 2 к.3	Выкотная контейнерная площадка	38.434967	38.434967	ЖСК	1,000	0,000	Ленина пр-кт, 2 к.3	ЖСК "Иней"	МКД	МКД (выкатные емкости)	МКД	кв.м.	2163,750	0,516	0,160	0,516	0,160

Генеральная схема санитарной очистки городского округа Электросталь

363	Ленина пр-кт, 2 к.4	Выкотная контейнерная площадка	38.434968	38.434968	ЖСК	1,000	0,000	Ленина пр-кт, 2 к.4	ЖСК "Иней"	МКД	МКД (выкатные емкости)	МКД	кв.м.	2163,750	0,516	0,160	0,516	0,160
Итого по контейнерной МКД															1,031	0,320	1,031	0,320
364	Электросталь г, Захарченко ул, 4	Выкотная контейнерная площадка			УО	1,000	0,000	Электросталь г, Захарченко ул, 4	ЗАО "ОТДЫХ"	МКД	МКД (выкатные емкости)	МКД	кв.м.	2045,233	0,487	0,151	0,487	0,151
365	Электросталь г, Захарченко ул, 4	Выкотная контейнерная площадка			УО	1,000	0,000	Электросталь г, Захарченко ул, 4	ЗАО "ОТДЫХ"	МКД	МКД (выкатные емкости)	МКД	кв.м.	2045,233	0,487	0,151	0,487	0,151
366	Электросталь г, Захарченко ул, 4	Выкотная контейнерная площадка			УО	1,000	0,000	Электросталь г, Захарченко ул, 4	ЗАО "ОТДЫХ"	МКД	МКД (выкатные емкости)	МКД	кв.м.	2045,233	0,487	0,151	0,487	0,151
367	Электросталь г, Захарченко ул, 4	Выкотная контейнерная площадка			УО	1,000	0,000	Электросталь г, Захарченко ул, 4	ЗАО "ОТДЫХ"	МКД	МКД (выкатные емкости)	МКД	кв.м.	2045,233	0,487	0,151	0,487	0,151

Генеральная схема санитарной очистки городского округа Электросталь

368	Электросталь г, Захарченко ул, 4	Выкатная контейнерная площадка		УО	1,000	0,000	Электросталь г, Захарченко ул, 4	ЗАО "ОТДЫХ"	МКД	МКД (выкатные емкости)	МКД	КВ.М.	2045,233	0,487	0,151	0,487	0,151
369	Электросталь г, Захарченко ул, 4	Выкатная контейнерная площадка		УО	1,000	0,000	Электросталь г, Захарченко ул, 4	ЗАО "ОТДЫХ"	МКД	МКД (выкатные емкости)	МКД	КВ.М.	2045,233	0,487	0,151	0,487	0,151
Итого по контейнерной МКД														2,925	0,908	2,925	0,908
370	Электросталь г, Второва ул, 2	Выкатная контейнерная площадка		УО	1,000	0,000	Электросталь г, Второва ул, 2	МБУ "ЭЛЕКТРОСТАЛЬСКАЯ КОММУНАЛЬНАЯ КОМПАНИЯ"	МКД	МКД (выкатные емкости)	МКД	КВ.М.	2113,200	0,504	0,156	0,504	0,156
Итого по контейнерной МКД														0,504	0,156	0,504	0,156
371	Электросталь г, Второва ул, 4	Выкатная контейнерная площадка		УО	1,000	0,000	Электросталь г, Второва ул, 4	МБУ "ЭЛЕКТРОСТАЛЬСКАЯ КОММУНАЛЬНАЯ КОМПАНИЯ"	МКД	МКД (выкатные емкости)	МКД	КВ.М.	2191,933	0,522	0,162	0,522	0,162
372	Электросталь г, Второва ул, 4	Выкатная контейнерная площадка		УО	1,000	0,000	Электросталь г, Второва ул, 4	МБУ "ЭЛЕКТРОСТАЛЬСКАЯ КОММУНАЛЬНАЯ КОМПАНИЯ"	МКД	МКД (выкатные емкости)	МКД	КВ.М.	2191,933	0,522	0,162	0,522	0,162

Генеральная схема санитарной очистки городского округа Электросталь

373	Электросталь г, Второва ул, 4	Выкатная контейнерная площадка		УО	1,000	0,000	Электросталь г, Второва ул, 4	МБУ "ЭЛЕКТРОСТАЛЬСКАЯ КОММУНАЛЬНАЯ КОМПАНИЯ"	МКД	МКД (выкатные емкости)	МКД	кв.м.	2191,933	0,522	0,162	0,522	0,162
Итого по контейнерной МКД														1,567	0,486	1,567	0,486
374	Электросталь г, Второва ул, 6	Выкатная контейнерная площадка		УО	1,000	0,000	Электросталь г, Второва ул, 6	МБУ "ЭЛЕКТРОСТАЛЬСКАЯ КОММУНАЛЬНАЯ КОМПАНИЯ"	МКД	МКД (выкатные емкости)	МКД	кв.м.	2498,400	0,596	0,185	0,596	0,185
Итого по контейнерной МКД														0,596	0,185	0,596	0,185
375	Электросталь г, Второва ул, 8	Выкатная контейнерная площадка		УО	1,000	0,000	Электросталь г, Второва ул, 8	МБУ "ЭЛЕКТРОСТАЛЬСКАЯ КОММУНАЛЬНАЯ КОМПАНИЯ"	МКД	МКД (выкатные емкости)	МКД	кв.м.	2536,100	0,604	0,188	0,604	0,188
376	Электросталь г, Второва ул, 8	Выкатная контейнерная площадка		УО	1,000	0,000	Электросталь г, Второва ул, 8	МБУ "ЭЛЕКТРОСТАЛЬСКАЯ КОММУНАЛЬНАЯ КОМПАНИЯ"	МКД	МКД (выкатные емкости)	МКД	кв.м.	2536,100	0,604	0,188	0,604	0,188
Итого по контейнерной МКД														1,209	0,375	1,209	0,375
377	Электросталь г, Второва ул, 8 1	Выкатная контейнерная площадка		УО	1,000	0,000	Электросталь г, Второва ул, 8 1	МБУ "ЭЛЕКТРОСТАЛЬСКАЯ КОММУНАЛЬНАЯ КОМПАНИЯ"	МКД	МКД (выкатные емкости)	МКД	кв.м.	1372,350	0,327	0,102	0,327	0,102

Генеральная схема санитарной очистки городского округа Электросталь

378	Электросталь г, Второва ул, 8 1	Выкотная контейнерная площадка		УО	1,000	0,000	Электросталь г, Второва ул, 8 1	МБУ "ЭЛЕКТРОСТАЛЬСКАЯ КОММУНАЛЬНАЯ КОМПАНИЯ"	МКД	МКД (выкатные емкости)	МКД	КВ.М.	1372,350	0,327	0,102	0,327	0,102
379	Электросталь г, Второва ул, 8 1	Выкотная контейнерная площадка		УО	1,000	0,000	Электросталь г, Второва ул, 8 1	МБУ "ЭЛЕКТРОСТАЛЬСКАЯ КОММУНАЛЬНАЯ КОМПАНИЯ"	МКД	МКД (выкатные емкости)	МКД	КВ.М.	1372,350	0,327	0,102	0,327	0,102
380	Электросталь г, Второва ул, 8 1	Выкотная контейнерная площадка		УО	1,000	0,000	Электросталь г, Второва ул, 8 1	МБУ "ЭЛЕКТРОСТАЛЬСКАЯ КОММУНАЛЬНАЯ КОМПАНИЯ"	МКД	МКД (выкатные емкости)	МКД	КВ.М.	1372,350	0,327	0,102	0,327	0,102
381	Электросталь г, Второва ул, 8 1	Выкотная контейнерная площадка		УО	1,000	0,000	Электросталь г, Второва ул, 8 1	МБУ "ЭЛЕКТРОСТАЛЬСКАЯ КОММУНАЛЬНАЯ КОМПАНИЯ"	МКД	МКД (выкатные емкости)	МКД	КВ.М.	1372,350	0,327	0,102	0,327	0,102
382	Электросталь г, Второва ул, 8 1	Выкотная контейнерная площадка		УО	1,000	0,000	Электросталь г, Второва ул, 8 1	МБУ "ЭЛЕКТРОСТАЛЬСКАЯ КОММУНАЛЬНАЯ КОМПАНИЯ"	МКД	МКД (выкатные емкости)	МКД	КВ.М.	1372,350	0,327	0,102	0,327	0,102
Итого по контейнерной МКД														1,963	0,609	1,963	0,609

Генеральная схема санитарной очистки городского округа Электросталь

383	Электросталь г, Второва ул, 10	Выкатная контейнерная площадка		УО	1,000	0,000	Электросталь г, Второва ул, 10	МБУ "ЭЛЕКТРОСТАЛЬСКАЯ КОММУНАЛЬНАЯ КОМПАНИЯ"	МКД	МКД (выкатные емкости)	МКД	кв.м.	2182,100	0,520	0,161	0,520	0,161
Итого по контейнерной МКД														0,520	0,161	0,520	0,161
384	Электросталь г, Жулябина ул, 27 3,4,5 под.	Выкатная контейнерная площадка		УО	1,000	0,000	Электросталь г, Жулябина ул, 27 3,4,5 под.	МБУ "ЭЛЕКТРОСТАЛЬСКАЯ КОММУНАЛЬНАЯ КОМПАНИЯ"	МКД	МКД (выкатные емкости)	МКД	кв.м.	3206,000	0,764	0,237	0,764	0,237
385	Электросталь г, Жулябина ул, 27 3,4,5 под.	Выкатная контейнерная площадка		УО	1,000	0,000	Электросталь г, Жулябина ул, 27 3,4,5 под.	МБУ "ЭЛЕКТРОСТАЛЬСКАЯ КОММУНАЛЬНАЯ КОМПАНИЯ"	МКД	МКД (выкатные емкости)	МКД	кв.м.	3206,000	0,764	0,237	0,764	0,237
386	Электросталь г, Жулябина ул, 27 3,4,5 под.	Выкатная контейнерная площадка		УО	1,000	0,000	Электросталь г, Жулябина ул, 27 3,4,5 под.	МБУ "ЭЛЕКТРОСТАЛЬСКАЯ КОММУНАЛЬНАЯ КОМПАНИЯ"	МКД	МКД (выкатные емкости)	МКД	кв.м.	3206,000	0,764	0,237	0,764	0,237
Итого по контейнерной МКД														2,293	0,711	2,293	0,711
387	Электросталь г, Жулябина ул, 18	Выкатная контейнерная площадка		УО	1,000	0,000	Электросталь г, Жулябина ул, 18	МБУ "ЭЛЕКТРОСТАЛЬСКАЯ КОММУНАЛЬНАЯ КОМПАНИЯ"	МКД	МКД (выкатные емкости)	МКД	кв.м.	3458,250	0,824	0,256	0,824	0,256

Генеральная схема санитарной очистки городского округа Электросталь

388	Электросталь г, Жулябина ул, 18	Выкатная площадка		УО	1,000	0,000	Электросталь г, Жулябина ул, 18	МБУ "ЭЛЕКТРОСТАЛЬСКАЯ КОММУНАЛЬНАЯ КОМПАНИЯ"	МКД	МКД (выкатные емкости)	МКД	кв.м.	3458,250	0,824	0,256	0,824	0,256
Итого по контейнерной МКД														1,649	0,512	1,649	0,512
389	Электросталь г, Жулябина ул, 18 А	Выкатная площадка		УО	1,000	0,000	Электросталь г, Жулябина ул, 18 А	МБУ "ЭЛЕКТРОСТАЛЬСКАЯ КОММУНАЛЬНАЯ КОМПАНИЯ"	МКД	МКД (выкатные емкости)	МКД	кв.м.	2125,300	0,507	0,157	0,507	0,157
390	Электросталь г, Жулябина ул, 18 А	Выкатная площадка		УО	1,000	0,000	Электросталь г, Жулябина ул, 18 А	МБУ "ЭЛЕКТРОСТАЛЬСКАЯ КОММУНАЛЬНАЯ КОМПАНИЯ"	МКД	МКД (выкатные емкости)	МКД	кв.м.	2125,300	0,507	0,157	0,507	0,157
391	Электросталь г, Жулябина ул, 18 А	Выкатная площадка		УО	1,000	0,000	Электросталь г, Жулябина ул, 18 А	МБУ "ЭЛЕКТРОСТАЛЬСКАЯ КОММУНАЛЬНАЯ КОМПАНИЯ"	МКД	МКД (выкатные емкости)	МКД	кв.м.	2125,300	0,507	0,157	0,507	0,157
Итого по контейнерной МКД														1,520	0,472	1,520	0,472
392	Электросталь г, Жулябина ул, 20	Выкатная площадка		УО	1,000	0,000	Электросталь г, Жулябина ул, 20	МБУ "ЭЛЕКТРОСТАЛЬСКАЯ КОММУНАЛЬНАЯ КОМПАНИЯ"	МКД	МКД (выкатные емкости)	МКД	кв.м.	3501,150	0,835	0,259	0,835	0,259

Генеральная схема санитарной очистки городского округа Электросталь

393	Электросталь г, Жулябина ул, 20	Выкатная контейнерная площадка		УО	1,000	0,000	Электросталь г, Жулябина ул, 20	МБУ "ЭЛЕКТРОСТАЛЬСКАЯ КОММУНАЛЬНАЯ КОМПАНИЯ"	МКД	МКД (выкатные емкости)	МКД	кв.м.	3501,150	0,835	0,259	0,835	0,259
Итого по контейнерной МКД														1,669	0,518	1,669	0,518
394	Электросталь г, Жулябина ул, 22	Выкатная контейнерная площадка		УО	1,000	0,000	Электросталь г, Жулябина ул, 22	МБУ "ЭЛЕКТРОСТАЛЬСКАЯ КОММУНАЛЬНАЯ КОМПАНИЯ"	МКД	МКД (выкатные емкости)	МКД	кв.м.	3490,750	0,832	0,258	0,832	0,258
395	Электросталь г, Жулябина ул, 22	Выкатная контейнерная площадка		УО	1,000	0,000	Электросталь г, Жулябина ул, 22	МБУ "ЭЛЕКТРОСТАЛЬСКАЯ КОММУНАЛЬНАЯ КОМПАНИЯ"	МКД	МКД (выкатные емкости)	МКД	кв.м.	3490,750	0,832	0,258	0,832	0,258
Итого по контейнерной МКД														1,664	0,516	1,664	0,516
396	Электросталь г, Жулябина ул, 20 А	Выкатная контейнерная площадка		УО	1,000	0,000	Электросталь г, Жулябина ул, 20 А	МБУ "ЭЛЕКТРОСТАЛЬСКАЯ КОММУНАЛЬНАЯ КОМПАНИЯ"	МКД	МКД (выкатные емкости)	МКД	кв.м.	2141,400	0,510	0,158	0,510	0,158
397	Электросталь г, Жулябина ул, 20 А	Выкатная контейнерная площадка		УО	1,000	0,000	Электросталь г, Жулябина ул, 20 А	МБУ "ЭЛЕКТРОСТАЛЬСКАЯ КОММУНАЛЬНАЯ КОМПАНИЯ"	МКД	МКД (выкатные емкости)	МКД	кв.м.	2141,400	0,510	0,158	0,510	0,158

Генеральная схема санитарной очистки городского округа Электросталь

398	Электросталь г, Жулябина ул, 20 А	Выкатная площадка		УО	1,000	0,000	Электросталь г, Жулябина ул, 20 А	МБУ "ЭЛЕКТРОСТАЛЬСКАЯ КОММУНАЛЬНАЯ КОМПАНИЯ"	МКД	МКД (выкатные емкости)	МКД	кв.м.	2141,400	0,510	0,158	0,510	0,158
Итого по контейнерной МКД														1,531	0,475	1,531	0,475
399	Электросталь г, Ленина пр-кт, 3 2	Выкатная площадка		УО	1,000	0,000	Электросталь г, Ленина пр-кт, 3 2	МБУ "ЭЛЕКТРОСТАЛЬСКАЯ КОММУНАЛЬНАЯ КОМПАНИЯ"	МКД	МКД (выкатные емкости)	МКД	кв.м.	2320,800	0,553	0,172	0,553	0,172
400	Электросталь г, Ленина пр-кт, 3 2	Выкатная площадка		УО	1,000	0,000	Электросталь г, Ленина пр-кт, 3 2	МБУ "ЭЛЕКТРОСТАЛЬСКАЯ КОММУНАЛЬНАЯ КОМПАНИЯ"	МКД	МКД (выкатные емкости)	МКД	кв.м.	2320,800	0,553	0,172	0,553	0,172
401	Электросталь г, Ленина пр-кт, 3 2	Выкатная площадка		УО	1,000	0,000	Электросталь г, Ленина пр-кт, 3 2	МБУ "ЭЛЕКТРОСТАЛЬСКАЯ КОММУНАЛЬНАЯ КОМПАНИЯ"	МКД	МКД (выкатные емкости)	МКД	кв.м.	2320,800	0,553	0,172	0,553	0,172
Итого по контейнерной МКД														1,660	0,515	1,660	0,515
402	Электросталь г, Ленина пр-кт, 5	Выкатная площадка		УО	1,000	0,000	Электросталь г, Ленина пр-кт, 5	МБУ "ЭЛЕКТРОСТАЛЬСКАЯ КОММУНАЛЬНАЯ КОМПАНИЯ"	МКД	МКД (выкатные емкости)	МКД	кв.м.	873,940	0,208	0,065	0,208	0,065

Генеральная схема санитарной очистки городского округа Электросталь

403	Электросталь г, Ленина пр-кт, 5	Выкатная контейнерная площадка		УО	1,000	0,000	Электросталь г, Ленина пр-кт, 5	МБУ "ЭЛЕКТРОСТАЛЬСКАЯ КОММУНАЛЬНАЯ КОМПАНИЯ"	МКД	МКД (выкатные емкости)	МКД	кв.м.	873,940	0,208	0,065	0,208	0,065
404	Электросталь г, Ленина пр-кт, 5	Выкатная контейнерная площадка		УО	1,000	0,000	Электросталь г, Ленина пр-кт, 5	МБУ "ЭЛЕКТРОСТАЛЬСКАЯ КОММУНАЛЬНАЯ КОМПАНИЯ"	МКД	МКД (выкатные емкости)	МКД	кв.м.	873,940	0,208	0,065	0,208	0,065
405	Электросталь г, Ленина пр-кт, 5	Выкатная контейнерная площадка		УО	1,000	0,000	Электросталь г, Ленина пр-кт, 5	МБУ "ЭЛЕКТРОСТАЛЬСКАЯ КОММУНАЛЬНАЯ КОМПАНИЯ"	МКД	МКД (выкатные емкости)	МКД	кв.м.	873,940	0,208	0,065	0,208	0,065
406	Электросталь г, Ленина пр-кт, 5	Выкатная контейнерная площадка		УО	1,000	0,000	Электросталь г, Ленина пр-кт, 5	МБУ "ЭЛЕКТРОСТАЛЬСКАЯ КОММУНАЛЬНАЯ КОМПАНИЯ"	МКД	МКД (выкатные емкости)	МКД	кв.м.	873,940	0,208	0,065	0,208	0,065
Итого по контейнерной МКД														1,042	0,323	1,042	0,323
407	Электросталь г, Ленина пр-кт, 1	Выкатная контейнерная площадка		УО	1,000	0,000	Электросталь г, Ленина пр-кт, 1	МБУ "ЭЛЕКТРОСТАЛЬСКАЯ КОММУНАЛЬНАЯ КОМПАНИЯ"	МКД	МКД (выкатные емкости)	МКД	кв.м.	1723,733	0,411	0,128	0,411	0,128

Генеральная схема санитарной очистки городского округа Электросталь

408	Электросталь г, Ленина пр-кт, 1	Выкотная контейнерная площадка		УО	1,000	0,000	Электросталь г, Ленина пр-кт, 1	МБУ "ЭЛЕКТРОСТАЛЬСКАЯ КОММУНАЛЬНАЯ КОМПАНИЯ"	МКД	МКД (выкатные емкости)	МКД	КВ.М.	1723,733	0,411	0,128	0,411	0,128
409	Электросталь г, Ленина пр-кт, 1	Выкотная контейнерная площадка		УО	1,000	0,000	Электросталь г, Ленина пр-кт, 1	МБУ "ЭЛЕКТРОСТАЛЬСКАЯ КОММУНАЛЬНАЯ КОМПАНИЯ"	МКД	МКД (выкатные емкости)	МКД	КВ.М.	1723,733	0,411	0,128	0,411	0,128
410	Электросталь г, Ленина пр-кт, 1	Выкотная контейнерная площадка		УО	1,000	0,000	Электросталь г, Ленина пр-кт, 1	МБУ "ЭЛЕКТРОСТАЛЬСКАЯ КОММУНАЛЬНАЯ КОМПАНИЯ"	МКД	МКД (выкатные емкости)	МКД	КВ.М.	1723,733	0,411	0,128	0,411	0,128
411	Электросталь г, Ленина пр-кт, 1	Выкотная контейнерная площадка		УО	1,000	0,000	Электросталь г, Ленина пр-кт, 1	МБУ "ЭЛЕКТРОСТАЛЬСКАЯ КОММУНАЛЬНАЯ КОМПАНИЯ"	МКД	МКД (выкатные емкости)	МКД	КВ.М.	1723,733	0,411	0,128	0,411	0,128
412	Электросталь г, Ленина пр-кт, 1	Выкотная контейнерная площадка		УО	1,000	0,000	Электросталь г, Ленина пр-кт, 1	МБУ "ЭЛЕКТРОСТАЛЬСКАЯ КОММУНАЛЬНАЯ КОМПАНИЯ"	МКД	МКД (выкатные емкости)	МКД	КВ.М.	1723,733	0,411	0,128	0,411	0,128
Итого по контейнерной МКД														2,054	0,638	2,054	0,638

Генеральная схема санитарной очистки городского округа Электросталь

413	Электросталь г, Ленина пр-кт, 1 А	Выкатная контейнерная площадка		УО	1,000	0,000	Электросталь г, Ленина пр-кт, 1 А	МБУ "ЭЛЕКТРОСТАЛЬСКАЯ КОММУНАЛЬНАЯ КОМПАНИЯ"	МКД	МКД (выкатные емкости)	МКД	КВ.М.	1737,033	0,414	0,128	0,414	0,128
414	Электросталь г, Ленина пр-кт, 1 А	Выкатная контейнерная площадка		УО	1,000	0,000	Электросталь г, Ленина пр-кт, 1 А	МБУ "ЭЛЕКТРОСТАЛЬСКАЯ КОММУНАЛЬНАЯ КОМПАНИЯ"	МКД	МКД (выкатные емкости)	МКД	КВ.М.	1737,033	0,414	0,128	0,414	0,128
415	Электросталь г, Ленина пр-кт, 1 А	Выкатная контейнерная площадка		УО	1,000	0,000	Электросталь г, Ленина пр-кт, 1 А	МБУ "ЭЛЕКТРОСТАЛЬСКАЯ КОММУНАЛЬНАЯ КОМПАНИЯ"	МКД	МКД (выкатные емкости)	МКД	КВ.М.	1737,033	0,414	0,128	0,414	0,128
416	Электросталь г, Ленина пр-кт, 1 А	Выкатная контейнерная площадка		УО	1,000	0,000	Электросталь г, Ленина пр-кт, 1 А	МБУ "ЭЛЕКТРОСТАЛЬСКАЯ КОММУНАЛЬНАЯ КОМПАНИЯ"	МКД	МКД (выкатные емкости)	МКД	КВ.М.	1737,033	0,414	0,128	0,414	0,128
417	Электросталь г, Ленина пр-кт, 1 А	Выкатная контейнерная площадка		УО	1,000	0,000	Электросталь г, Ленина пр-кт, 1 А	МБУ "ЭЛЕКТРОСТАЛЬСКАЯ КОММУНАЛЬНАЯ КОМПАНИЯ"	МКД	МКД (выкатные емкости)	МКД	КВ.М.	1737,033	0,414	0,128	0,414	0,128
418	Электросталь г, Ленина пр-кт, 1 А	Выкатная контейнерная площадка		УО	1,000	0,000	Электросталь г, Ленина пр-кт, 1 А	МБУ "ЭЛЕКТРОСТАЛЬСКАЯ КОММУНАЛЬНАЯ КОМПАНИЯ"	МКД	МКД (выкатные емкости)	МКД	КВ.М.	1737,033	0,414	0,128	0,414	0,128

Генеральная схема санитарной очистки городского округа Электросталь

Итого по контейнерной МКД															2,484	0,771	2,484	0,771
419	Электросталь г, Ленина пр-кт, 1 Б	Выкатная контейнерная площадка			УО	1,000	0,000	Электросталь г, Ленина пр-кт, 1 Б	МБУ "ЭЛЕКТРОСТАЛЬСКАЯ КОММУНАЛЬНАЯ КОМПАНИЯ"	МКД	МКД (выкатные емкости)	МКД	КВ.М.	4517,700	1,077	0,334	1,077	0,334
Итого по контейнерной МКД															1,077	0,334	1,077	0,334
420	Электросталь г, Ленина пр-кт, 2 1	Выкатная контейнерная площадка			УО	1,000	0,000	Электросталь г, Ленина пр-кт, 2 1	МБУ "ЭЛЕКТРОСТАЛЬСКАЯ КОММУНАЛЬНАЯ КОМПАНИЯ"	МКД	МКД (выкатные емкости)	МКД	КВ.М.	2577,400	0,614	0,191	0,614	0,191
421	Электросталь г, Ленина пр-кт, 2 1	Выкатная контейнерная площадка			УО	1,000	0,000	Электросталь г, Ленина пр-кт, 2 1	МБУ "ЭЛЕКТРОСТАЛЬСКАЯ КОММУНАЛЬНАЯ КОМПАНИЯ"	МКД	МКД (выкатные емкости)	МКД	КВ.М.	2577,400	0,614	0,191	0,614	0,191
422	Электросталь г, Ленина пр-кт, 2 1	Выкатная контейнерная площадка			УО	1,000	0,000	Электросталь г, Ленина пр-кт, 2 1	МБУ "ЭЛЕКТРОСТАЛЬСКАЯ КОММУНАЛЬНАЯ КОМПАНИЯ"	МКД	МКД (выкатные емкости)	МКД	КВ.М.	2577,400	0,614	0,191	0,614	0,191
423	Электросталь г, Ленина пр-кт, 2 1	Выкатная контейнерная площадка			УО	1,000	0,000	Электросталь г, Ленина пр-кт, 2 1	МБУ "ЭЛЕКТРОСТАЛЬСКАЯ КОММУНАЛЬНАЯ КОМПАНИЯ"	МКД	МКД (выкатные емкости)	МКД	КВ.М.	2577,400	0,614	0,191	0,614	0,191

Генеральная схема санитарной очистки городского округа Электросталь

424	Электросталь г, Ленина пр-кт, 2 1	Выкатная контейнерная площадка		УО	1,000	0,000	Электросталь г, Ленина пр-кт, 2 1	МБУ "ЭЛЕКТРОСТАЛЬСКАЯ КОММУНАЛЬНАЯ КОМПАНИЯ"	МКД	МКД (выкатные емкости)	МКД	кв.м.	2577,400	0,614	0,191	0,614	0,191
Итого по контейнерной МКД														3,072	0,953	3,072	0,953
425	Электросталь г, Ленина пр-кт, 2 2	Выкатная контейнерная площадка		УО	1,000	0,000	Электросталь г, Ленина пр-кт, 2 2	МБУ "ЭЛЕКТРОСТАЛЬСКАЯ КОММУНАЛЬНАЯ КОМПАНИЯ"	МКД	МКД (выкатные емкости)	МКД	кв.м.	2169,100	0,517	0,160	0,517	0,160
426	Электросталь г, Ленина пр-кт, 2 2	Выкатная контейнерная площадка		УО	1,000	0,000	Электросталь г, Ленина пр-кт, 2 2	МБУ "ЭЛЕКТРОСТАЛЬСКАЯ КОММУНАЛЬНАЯ КОМПАНИЯ"	МКД	МКД (выкатные емкости)	МКД	кв.м.	2169,100	0,517	0,160	0,517	0,160
Итого по контейнерной МКД														1,034	0,321	1,034	0,321
427	Электросталь г, Ленина пр-кт, 2 4	Выкатная контейнерная площадка		УО	1,000	0,000	Электросталь г, Ленина пр-кт, 2 4	МБУ "ЭЛЕКТРОСТАЛЬСКАЯ КОММУНАЛЬНАЯ КОМПАНИЯ"	МКД	МКД (выкатные емкости)	МКД	кв.м.	4143,000	0,988	0,306	0,988	0,306
Итого по контейнерной МКД														0,988	0,306	0,988	0,306
428	Электросталь г, Ленина пр-кт, 3	Выкатная контейнерная площадка		УО	1,000	0,000	Электросталь г, Ленина пр-кт, 3	МБУ "ЭЛЕКТРОСТАЛЬСКАЯ КОММУНАЛЬНАЯ КОМПАНИЯ"	МКД	МКД (выкатные емкости)	МКД	кв.м.	2471,850	0,589	0,183	0,589	0,183

Генеральная схема санитарной очистки городского округа Электросталь

429	Электросталь г, Ленина пр-кт, 3	Выкатная контейнерная площадка		УО	1,000	0,000	Электросталь г, Ленина пр-кт, 3	МБУ "ЭЛЕКТРОСТАЛЬСКАЯ КОММУНАЛЬНАЯ КОМПАНИЯ"	МКД	МКД (выкатные емкости)	МКД	кв.м.	2471,850	0,589	0,183	0,589	0,183
430	Электросталь г, Ленина пр-кт, 3	Выкатная контейнерная площадка		УО	1,000	0,000	Электросталь г, Ленина пр-кт, 3	МБУ "ЭЛЕКТРОСТАЛЬСКАЯ КОММУНАЛЬНАЯ КОМПАНИЯ"	МКД	МКД (выкатные емкости)	МКД	кв.м.	2471,850	0,589	0,183	0,589	0,183
431	Электросталь г, Ленина пр-кт, 3	Выкатная контейнерная площадка		УО	1,000	0,000	Электросталь г, Ленина пр-кт, 3	МБУ "ЭЛЕКТРОСТАЛЬСКАЯ КОММУНАЛЬНАЯ КОМПАНИЯ"	МКД	МКД (выкатные емкости)	МКД	кв.м.	2471,850	0,589	0,183	0,589	0,183
Итого по контейнерной МКД														2,357	0,731	2,357	0,731
432	Электросталь г, Ленина пр-кт, 7	Выкатная контейнерная площадка		УО	1,000	0,000	Электросталь г, Ленина пр-кт, 7	МБУ "ЭЛЕКТРОСТАЛЬСКАЯ КОММУНАЛЬНАЯ КОМПАНИЯ"	МКД	МКД (выкатные емкости)	МКД	кв.м.	1915,333	0,457	0,142	0,457	0,142
433	Электросталь г, Ленина пр-кт, 7	Выкатная контейнерная площадка		УО	1,000	0,000	Электросталь г, Ленина пр-кт, 7	МБУ "ЭЛЕКТРОСТАЛЬСКАЯ КОММУНАЛЬНАЯ КОМПАНИЯ"	МКД	МКД (выкатные емкости)	МКД	кв.м.	1915,333	0,457	0,142	0,457	0,142

Генеральная схема санитарной очистки городского округа Электросталь

434	Электросталь г, Ленина пр-кт, 7	Выкотная контейнерная площадка		УО	1,000	0,000	Электросталь г, Ленина пр-кт, 7	МБУ "ЭЛЕКТРОСТАЛЬСКАЯ КОММУНАЛЬНАЯ КОМПАНИЯ"	МКД	МКД (выкатные емкости)	МКД	КВ.М.	1915,333	0,457	0,142	0,457	0,142						
435	Электросталь г, Ленина пр-кт, 7	Выкотная контейнерная площадка		УО	1,000	0,000	Электросталь г, Ленина пр-кт, 7	МБУ "ЭЛЕКТРОСТАЛЬСКАЯ КОММУНАЛЬНАЯ КОМПАНИЯ"	МКД	МКД (выкатные емкости)	МКД	КВ.М.	1915,333	0,457	0,142	0,457	0,142						
436	Электросталь г, Ленина пр-кт, 7	Выкотная контейнерная площадка		УО	1,000	0,000	Электросталь г, Ленина пр-кт, 7	МБУ "ЭЛЕКТРОСТАЛЬСКАЯ КОММУНАЛЬНАЯ КОМПАНИЯ"	МКД	МКД (выкатные емкости)	МКД	КВ.М.	1915,333	0,457	0,142	0,457	0,142						
437	Электросталь г, Ленина пр-кт, 7	Выкотная контейнерная площадка		УО	1,000	0,000	Электросталь г, Ленина пр-кт, 7	МБУ "ЭЛЕКТРОСТАЛЬСКАЯ КОММУНАЛЬНАЯ КОМПАНИЯ"	МКД	МКД (выкатные емкости)	МКД	КВ.М.	1915,333	0,457	0,142	0,457	0,142						
438	Электросталь г, Ленина пр-кт, 7	Выкотная контейнерная площадка		УО	1,000	0,000	Электросталь г, Ленина пр-кт, 7	МБУ "ЭЛЕКТРОСТАЛЬСКАЯ КОММУНАЛЬНАЯ КОМПАНИЯ"	МКД	МКД (выкатные емкости)	МКД	КВ.М.	1915,333	0,457	0,142	0,457	0,142						
Итого по контейнерной МКД																				3,196	0,992	3,196	0,992

Генеральная схема санитарной очистки городского округа Электросталь

439	Электросталь г, Ленина пр-кт, 01	Выкатная контейнерная площадка			УО	1,000	0,000	Электросталь г, Ленина пр-кт, 01	МБУ "ЭЛЕКТРОСТАЛЬСКАЯ КОММУНАЛЬНАЯ КОМПАНИЯ"	МКД	МКД (выкатные емкости)	МКД	кв.м.	4681,600	1,116	0,346	1,116	0,346
Итого по контейнерной МКД															1,116	0,346	1,116	0,346
440	Электросталь г, Ленина пр-кт, 02	Выкатная контейнерная площадка			УО	1,000	0,000	Электросталь г, Ленина пр-кт, 02	МБУ "ЭЛЕКТРОСТАЛЬСКАЯ КОММУНАЛЬНАЯ КОМПАНИЯ"	МКД	МКД (выкатные емкости)	МКД	кв.м.	4081,067	0,973	0,302	0,973	0,302
441	Электросталь г, Ленина пр-кт, 02	Выкатная контейнерная площадка			УО	1,000	0,000	Электросталь г, Ленина пр-кт, 02	МБУ "ЭЛЕКТРОСТАЛЬСКАЯ КОММУНАЛЬНАЯ КОМПАНИЯ"	МКД	МКД (выкатные емкости)	МКД	кв.м.	4081,067	0,973	0,302	0,973	0,302
442	Электросталь г, Ленина пр-кт, 02	Выкатная контейнерная площадка			УО	1,000	0,000	Электросталь г, Ленина пр-кт, 02	МБУ "ЭЛЕКТРОСТАЛЬСКАЯ КОММУНАЛЬНАЯ КОМПАНИЯ"	МКД	МКД (выкатные емкости)	МКД	кв.м.	4081,067	0,973	0,302	0,973	0,302
Итого по контейнерной МКД															2,918	0,906	2,918	0,906
443	Электросталь г, Ленина пр-кт, 02 3	Выкатная контейнерная площадка			УО	1,000	0,000	Электросталь г, Ленина пр-кт, 02 3	МБУ "ЭЛЕКТРОСТАЛЬСКАЯ КОММУНАЛЬНАЯ КОМПАНИЯ"	МКД	МКД (выкатные емкости)	МКД	кв.м.	3052,767	0,728	0,226	0,728	0,226

Генеральная схема санитарной очистки городского округа Электросталь

444	Электросталь г, Ленина пр-кт, 02 3	Выкатная контейнерная площадка		УО	1,000	0,000	Электросталь г, Ленина пр-кт, 02 3	МБУ "ЭЛЕКТРОСТАЛЬСКАЯ КОММУНАЛЬНАЯ КОМПАНИЯ"	МКД	МКД (выкатные емкости)	МКД	кв.м.	3052,767	0,728	0,226	0,728	0,226
445	Электросталь г, Ленина пр-кт, 02 3	Выкатная контейнерная площадка		УО	1,000	0,000	Электросталь г, Ленина пр-кт, 02 3	МБУ "ЭЛЕКТРОСТАЛЬСКАЯ КОММУНАЛЬНАЯ КОМПАНИЯ"	МКД	МКД (выкатные емкости)	МКД	кв.м.	3052,767	0,728	0,226	0,728	0,226
Итого по контейнерной МКД														2,183	0,677	2,183	0,677
446	Электросталь г, Ленина пр-кт, 02 2	Выкатная контейнерная площадка		УО	1,000	0,000	Электросталь г, Ленина пр-кт, 02 2	МБУ "ЭЛЕКТРОСТАЛЬСКАЯ КОММУНАЛЬНАЯ КОМПАНИЯ"	МКД	МКД (выкатные емкости)	МКД	кв.м.	1372,050	0,327	0,101	0,327	0,101
447	Электросталь г, Ленина пр-кт, 02 2	Выкатная контейнерная площадка		УО	1,000	0,000	Электросталь г, Ленина пр-кт, 02 2	МБУ "ЭЛЕКТРОСТАЛЬСКАЯ КОММУНАЛЬНАЯ КОМПАНИЯ"	МКД	МКД (выкатные емкости)	МКД	кв.м.	1372,050	0,327	0,101	0,327	0,101
448	Электросталь г, Ленина пр-кт, 02 2	Выкатная контейнерная площадка		УО	1,000	0,000	Электросталь г, Ленина пр-кт, 02 2	МБУ "ЭЛЕКТРОСТАЛЬСКАЯ КОММУНАЛЬНАЯ КОМПАНИЯ"	МКД	МКД (выкатные емкости)	МКД	кв.м.	1372,050	0,327	0,101	0,327	0,101

Генеральная схема санитарной очистки городского округа Электросталь

449	Электросталь г, Ленина пр-кт, 02 2	Выкатная контейнерная площадка		УО	1,000	0,000	Электросталь г, Ленина пр-кт, 02 2	МБУ "ЭЛЕКТРОСТАЛЬСКАЯ КОММУНАЛЬНАЯ КОМПАНИЯ"	МКД	МКД (выкатные емкости)	МКД	кв.м.	1372,050	0,327	0,101	0,327	0,101
450	Электросталь г, Ленина пр-кт, 02 2	Выкатная контейнерная площадка		УО	1,000	0,000	Электросталь г, Ленина пр-кт, 02 2	МБУ "ЭЛЕКТРОСТАЛЬСКАЯ КОММУНАЛЬНАЯ КОМПАНИЯ"	МКД	МКД (выкатные емкости)	МКД	кв.м.	1372,050	0,327	0,101	0,327	0,101
451	Электросталь г, Ленина пр-кт, 02 2	Выкатная контейнерная площадка		УО	1,000	0,000	Электросталь г, Ленина пр-кт, 02 2	МБУ "ЭЛЕКТРОСТАЛЬСКАЯ КОММУНАЛЬНАЯ КОМПАНИЯ"	МКД	МКД (выкатные емкости)	МКД	кв.м.	1372,050	0,327	0,101	0,327	0,101
Итого по контейнерной МКД														1,962	0,609	1,962	0,609
452	Электросталь г, Ленина пр-кт, 02 1	Выкатная контейнерная площадка		УО	1,000	0,000	Электросталь г, Ленина пр-кт, 02 1	МБУ "ЭЛЕКТРОСТАЛЬСКАЯ КОММУНАЛЬНАЯ КОМПАНИЯ"	МКД	МКД (выкатные емкости)	МКД	кв.м.	1368,167	0,326	0,101	0,326	0,101
453	Электросталь г, Ленина пр-кт, 02 1	Выкатная контейнерная площадка		УО	1,000	0,000	Электросталь г, Ленина пр-кт, 02 1	МБУ "ЭЛЕКТРОСТАЛЬСКАЯ КОММУНАЛЬНАЯ КОМПАНИЯ"	МКД	МКД (выкатные емкости)	МКД	кв.м.	1368,167	0,326	0,101	0,326	0,101

Генеральная схема санитарной очистки городского округа Электросталь

454	Электросталь г, Ленина пр-кт, 02 1	Выкатная контейнерная площадка		УО	1,000	0,000	Электросталь г, Ленина пр-кт, 02 1	МБУ "ЭЛЕКТРОСТАЛЬСКАЯ КОММУНАЛЬНАЯ КОМПАНИЯ"	МКД	МКД (выкатные емкости)	МКД	кв.м.	1368,167	0,326	0,101	0,326	0,101
455	Электросталь г, Ленина пр-кт, 02 1	Выкатная контейнерная площадка		УО	1,000	0,000	Электросталь г, Ленина пр-кт, 02 1	МБУ "ЭЛЕКТРОСТАЛЬСКАЯ КОММУНАЛЬНАЯ КОМПАНИЯ"	МКД	МКД (выкатные емкости)	МКД	кв.м.	1368,167	0,326	0,101	0,326	0,101
456	Электросталь г, Ленина пр-кт, 02 1	Выкатная контейнерная площадка		УО	1,000	0,000	Электросталь г, Ленина пр-кт, 02 1	МБУ "ЭЛЕКТРОСТАЛЬСКАЯ КОММУНАЛЬНАЯ КОМПАНИЯ"	МКД	МКД (выкатные емкости)	МКД	кв.м.	1368,167	0,326	0,101	0,326	0,101
457	Электросталь г, Ленина пр-кт, 02 1	Выкатная контейнерная площадка		УО	1,000	0,000	Электросталь г, Ленина пр-кт, 02 1	МБУ "ЭЛЕКТРОСТАЛЬСКАЯ КОММУНАЛЬНАЯ КОМПАНИЯ"	МКД	МКД (выкатные емкости)	МКД	кв.м.	1368,167	0,326	0,101	0,326	0,101
Итого по контейнерной МКД														1,957	0,607	1,957	0,607
458	Электросталь г, Ленина пр-кт, 07	Выкатная контейнерная площадка		УО	1,000	0,000	Электросталь г, Ленина пр-кт, 07	МБУ "ЭЛЕКТРОСТАЛЬСКАЯ КОММУНАЛЬНАЯ КОМПАНИЯ"	МКД	МКД (выкатные емкости)	МКД	кв.м.	2395,767	0,571	0,177	0,571	0,177

Генеральная схема санитарной очистки городского округа Электросталь

459	Электросталь г, Ленина пр-кт, 07	Выкотная контейнерная площадка		УО	1,000	0,000	Электросталь г, Ленина пр-кт, 07	МБУ "ЭЛЕКТРОСТАЛЬСКАЯ КОММУНАЛЬНАЯ КОМПАНИЯ"	МКД	МКД (выкатные емкости)	МКД	КВ.М.	2395,767	0,571	0,177	0,571	0,177
460	Электросталь г, Ленина пр-кт, 07	Выкотная контейнерная площадка		УО	1,000	0,000	Электросталь г, Ленина пр-кт, 07	МБУ "ЭЛЕКТРОСТАЛЬСКАЯ КОММУНАЛЬНАЯ КОМПАНИЯ"	МКД	МКД (выкатные емкости)	МКД	КВ.М.	2395,767	0,571	0,177	0,571	0,177
461	Электросталь г, Ленина пр-кт, 07	Выкотная контейнерная площадка		УО	1,000	0,000	Электросталь г, Ленина пр-кт, 07	МБУ "ЭЛЕКТРОСТАЛЬСКАЯ КОММУНАЛЬНАЯ КОМПАНИЯ"	МКД	МКД (выкатные емкости)	МКД	КВ.М.	2395,767	0,571	0,177	0,571	0,177
462	Электросталь г, Ленина пр-кт, 07	Выкотная контейнерная площадка		УО	1,000	0,000	Электросталь г, Ленина пр-кт, 07	МБУ "ЭЛЕКТРОСТАЛЬСКАЯ КОММУНАЛЬНАЯ КОМПАНИЯ"	МКД	МКД (выкатные емкости)	МКД	КВ.М.	2395,767	0,571	0,177	0,571	0,177
463	Электросталь г, Ленина пр-кт, 07	Выкотная контейнерная площадка		УО	1,000	0,000	Электросталь г, Ленина пр-кт, 07	МБУ "ЭЛЕКТРОСТАЛЬСКАЯ КОММУНАЛЬНАЯ КОМПАНИЯ"	МКД	МКД (выкатные емкости)	МКД	КВ.М.	2395,767	0,571	0,177	0,571	0,177
Итого по контейнерной МКД														3,426	1,063	3,426	1,063

Генеральная схема санитарной очистки городского округа Электросталь

464	Электросталь г, Мира ул, 15	Выкатная контейнерная площадка			УО	1,000	0,000	Электросталь г, Мира ул, 15	МБУ "ЭЛЕКТРОСТАЛЬСКАЯ КОММУНАЛЬНАЯ КОМПАНИЯ"	МКД	МКД (выкатные емкости)	МКД	кв.м.	3004,500	0,716	0,222	0,716	0,222
Итого по контейнерной МКД															0,716	0,222	0,716	0,222
465	Электросталь г, Мира ул, 18	Выкатная контейнерная площадка			УО	1,000	0,000	Электросталь г, Мира ул, 18	МБУ "ЭЛЕКТРОСТАЛЬСКАЯ КОММУНАЛЬНАЯ КОМПАНИЯ"	МКД	МКД (выкатные емкости)	МКД	кв.м.	4647,833	1,108	0,344	1,108	0,344
466	Электросталь г, Мира ул, 18	Выкатная контейнерная площадка			УО	1,000	0,000	Электросталь г, Мира ул, 18	МБУ "ЭЛЕКТРОСТАЛЬСКАЯ КОММУНАЛЬНАЯ КОМПАНИЯ"	МКД	МКД (выкатные емкости)	МКД	кв.м.	4647,833	1,108	0,344	1,108	0,344
467	Электросталь г, Мира ул, 18	Выкатная контейнерная площадка			УО	1,000	0,000	Электросталь г, Мира ул, 18	МБУ "ЭЛЕКТРОСТАЛЬСКАЯ КОММУНАЛЬНАЯ КОМПАНИЯ"	МКД	МКД (выкатные емкости)	МКД	кв.м.	4647,833	1,108	0,344	1,108	0,344
Итого по контейнерной МКД															3,324	1,031	3,324	1,031
468	Электросталь г, Мира ул, 20	Выкатная контейнерная площадка			УО	1,000	0,000	Электросталь г, Мира ул, 20	МБУ "ЭЛЕКТРОСТАЛЬСКАЯ КОММУНАЛЬНАЯ КОМПАНИЯ"	МКД	МКД (выкатные емкости)	МКД	кв.м.	1863,125	0,444	0,138	0,444	0,138

Генеральная схема санитарной очистки городского округа Электросталь

469	Электросталь г, Мира ул, 20	Выкатная контейнерная площадка			УО	1,000	0,000	Электросталь г, Мира ул, 20	МБУ "ЭЛЕКТРОСТАЛЬСКАЯ КОММУНАЛЬНАЯ КОМПАНИЯ"	МКД	МКД (выкатные емкости)	МКД	кв.м.	1863,125	0,444	0,138	0,444	0,138
470	Электросталь г, Мира ул, 20	Выкатная контейнерная площадка			УО	1,000	0,000	Электросталь г, Мира ул, 20	МБУ "ЭЛЕКТРОСТАЛЬСКАЯ КОММУНАЛЬНАЯ КОМПАНИЯ"	МКД	МКД (выкатные емкости)	МКД	кв.м.	1863,125	0,444	0,138	0,444	0,138
471	Электросталь г, Мира ул, 20	Выкатная контейнерная площадка			УО	1,000	0,000	Электросталь г, Мира ул, 20	МБУ "ЭЛЕКТРОСТАЛЬСКАЯ КОММУНАЛЬНАЯ КОМПАНИЯ"	МКД	МКД (выкатные емкости)	МКД	кв.м.	1863,125	0,444	0,138	0,444	0,138
Итого по контейнерной МКД															1,776	0,551	1,776	0,551
472	Электросталь г, Мира ул, 22	Выкатная контейнерная площадка			УО	1,000	0,000	Электросталь г, Мира ул, 22	МБУ "ЭЛЕКТРОСТАЛЬСКАЯ КОММУНАЛЬНАЯ КОМПАНИЯ"	МКД	МКД (выкатные емкости)	МКД	кв.м.	2203,100	0,525	0,163	0,525	0,163
473	Электросталь г, Мира ул, 22	Выкатная контейнерная площадка			УО	1,000	0,000	Электросталь г, Мира ул, 22	МБУ "ЭЛЕКТРОСТАЛЬСКАЯ КОММУНАЛЬНАЯ КОМПАНИЯ"	МКД	МКД (выкатные емкости)	МКД	кв.м.	2203,100	0,525	0,163	0,525	0,163

Генеральная схема санитарной очистки городского округа Электросталь

474	Электросталь г, Мира ул, 22	Выкатная контейнерная площадка			УО	1,000	0,000	Электросталь г, Мира ул, 22	МБУ "ЭЛЕКТРОСТАЛЬСКАЯ КОММУНАЛЬНАЯ КОМПАНИЯ"	МКД	МКД (выкатные емкости)	МКД	кв.м.	2203,100	0,525	0,163	0,525	0,163
Итого по контейнерной МКД															1,575	0,489	1,575	0,489
475	Электросталь г, Мира ул, 23 Б	Выкатная контейнерная площадка			УО	1,000	0,000	Электросталь г, Мира ул, 23 Б	МБУ "ЭЛЕКТРОСТАЛЬСКАЯ КОММУНАЛЬНАЯ КОМПАНИЯ"	МКД	МКД (выкатные емкости)	МКД	кв.м.	3375,100	0,804	0,250	0,804	0,250
Итого по контейнерной МКД															0,804	0,250	0,804	0,250
476	Электросталь г, Мира ул, 24 Б	Выкатная контейнерная площадка			УО	1,000	0,000	Электросталь г, Мира ул, 24 Б	МБУ "ЭЛЕКТРОСТАЛЬСКАЯ КОММУНАЛЬНАЯ КОМПАНИЯ"	МКД	МКД (выкатные емкости)	МКД	кв.м.	1975,600	0,471	0,146	0,471	0,146
477	Электросталь г, Мира ул, 24 Б	Выкатная контейнерная площадка			УО	1,000	0,000	Электросталь г, Мира ул, 24 Б	МБУ "ЭЛЕКТРОСТАЛЬСКАЯ КОММУНАЛЬНАЯ КОМПАНИЯ"	МКД	МКД (выкатные емкости)	МКД	кв.м.	1975,600	0,471	0,146	0,471	0,146
478	Электросталь г, Мира ул, 24 Б	Выкатная контейнерная площадка			УО	1,000	0,000	Электросталь г, Мира ул, 24 Б	МБУ "ЭЛЕКТРОСТАЛЬСКАЯ КОММУНАЛЬНАЯ КОМПАНИЯ"	МКД	МКД (выкатные емкости)	МКД	кв.м.	1975,600	0,471	0,146	0,471	0,146

Генеральная схема санитарной очистки городского округа Электросталь

479	Электросталь г, Мира ул, 24 Б	Выкатная контейнерная площадка			УО	1,000	0,000	Электросталь г, Мира ул, 24 Б	МБУ "ЭЛЕКТРОСТАЛЬСКАЯ КОММУНАЛЬНАЯ КОМПАНИЯ"	МКД	МКД (выкатные емкости)	МКД	кв.м.	1975,600	0,471	0,146	0,471	0,146
480	Электросталь г, Мира ул, 24 Б	Выкатная контейнерная площадка			УО	1,000	0,000	Электросталь г, Мира ул, 24 Б	МБУ "ЭЛЕКТРОСТАЛЬСКАЯ КОММУНАЛЬНАЯ КОМПАНИЯ"	МКД	МКД (выкатные емкости)	МКД	кв.м.	1975,600	0,471	0,146	0,471	0,146
Итого по контейнерной МКД															2,354	0,731	2,354	0,731
481	Электросталь г, Мира ул, 26	Выкатная контейнерная площадка			УО	1,000	0,000	Электросталь г, Мира ул, 26	МБУ "ЭЛЕКТРОСТАЛЬСКАЯ КОММУНАЛЬНАЯ КОМПАНИЯ"	МКД	МКД (выкатные емкости)	МКД	кв.м.	3192,100	0,761	0,236	0,761	0,236
482	Электросталь г, Мира ул, 27	Выкатная контейнерная площадка			УО	1,000	0,000	Электросталь г, Мира ул, 27	МБУ "ЭЛЕКТРОСТАЛЬСКАЯ КОММУНАЛЬНАЯ КОМПАНИЯ"	МКД	МКД (выкатные емкости)	МКД	кв.м.	3193,100	0,761	0,236	0,761	0,236
Итого по контейнерной МКД															1,522	0,472	1,522	0,472
483	Электросталь г, Мира ул, 26 А	Выкатная контейнерная площадка			УО	1,000	0,000	Электросталь г, Мира ул, 26 А	МБУ "ЭЛЕКТРОСТАЛЬСКАЯ КОММУНАЛЬНАЯ КОМПАНИЯ"	МКД	МКД (выкатные емкости)	МКД	кв.м.	694,617	0,166	0,051	0,166	0,051

Генеральная схема санитарной очистки городского округа Электросталь

484	Электросталь г, Мира ул, 26 А	Выкатная контейнерная площадка		УО	1,000	0,000	Электросталь г, Мира ул, 26 А	МБУ "ЭЛЕКТРОСТАЛЬСКАЯ КОММУНАЛЬНАЯ КОМПАНИЯ"	МКД	МКД (выкатные емкости)	МКД	КВ.М.	694,617	0,166	0,051	0,166	0,051	
485	Электросталь г, Мира ул, 26 А	Выкатная контейнерная площадка		УО	1,000	0,000	Электросталь г, Мира ул, 26 А	МБУ "ЭЛЕКТРОСТАЛЬСКАЯ КОММУНАЛЬНАЯ КОМПАНИЯ"	МКД	МКД (выкатные емкости)	МКД	КВ.М.	694,617	0,166	0,051	0,166	0,051	
486	Электросталь г, Мира ул, 26 А	Выкатная контейнерная площадка		УО	1,000	0,000	Электросталь г, Мира ул, 26 А	МБУ "ЭЛЕКТРОСТАЛЬСКАЯ КОММУНАЛЬНАЯ КОМПАНИЯ"	МКД	МКД (выкатные емкости)	МКД	КВ.М.	694,617	0,166	0,051	0,166	0,051	
487	Электросталь г, Мира ул, 26 А	Выкатная контейнерная площадка		УО	1,000	0,000	Электросталь г, Мира ул, 26 А	МБУ "ЭЛЕКТРОСТАЛЬСКАЯ КОММУНАЛЬНАЯ КОМПАНИЯ"	МКД	МКД (выкатные емкости)	МКД	КВ.М.	694,617	0,166	0,051	0,166	0,051	
488	Электросталь г, Мира ул, 26 А	Выкатная контейнерная площадка		УО	1,000	0,000	Электросталь г, Мира ул, 26 А	МБУ "ЭЛЕКТРОСТАЛЬСКАЯ КОММУНАЛЬНАЯ КОМПАНИЯ"	МКД	МКД (выкатные емкости)	МКД	КВ.М.	694,617	0,166	0,051	0,166	0,051	
Итого по контейнерной МКД															0,993	0,308	0,993	0,308

Генеральная схема санитарной очистки городского округа Электросталь

489	Электросталь г, Ногинское ш, 10	Выкатная контейнерная площадка			УО	1,000	0,000	Электросталь г, Ногинское ш, 10	МБУ "ЭЛЕКТРОСТАЛЬСКАЯ КОММУНАЛЬНАЯ КОМПАНИЯ"	МКД	МКД (выкатные емкости)	МКД	кв.м.	3458,250	0,824	0,256	0,824	0,256
490	Электросталь г, Ногинское ш, 10	Выкатная контейнерная площадка			УО	1,000	0,000	Электросталь г, Ногинское ш, 10	МБУ "ЭЛЕКТРОСТАЛЬСКАЯ КОММУНАЛЬНАЯ КОМПАНИЯ"	МКД	МКД (выкатные емкости)	МКД	кв.м.	3458,250	0,824	0,256	0,824	0,256
Итого по контейнерной МКД															1,649	0,512	1,649	0,512
491	Электросталь г, Ногинское ш, 20	Выкатная контейнерная площадка			УО	1,000	0,000	Электросталь г, Ногинское ш, 20	МБУ "ЭЛЕКТРОСТАЛЬСКАЯ КОММУНАЛЬНАЯ КОМПАНИЯ"	МКД	МКД (выкатные емкости)	МКД	кв.м.	4473,250	1,066	0,331	1,066	0,331
492	Электросталь г, Ногинское ш, 21	Выкатная контейнерная площадка			УО	1,000	0,000	Электросталь г, Ногинское ш, 21	МБУ "ЭЛЕКТРОСТАЛЬСКАЯ КОММУНАЛЬНАЯ КОМПАНИЯ"	МКД	МКД (выкатные емкости)	МКД	кв.м.	4474,250	1,066	0,331	1,066	0,331
Итого по контейнерной МКД															2,133	0,662	2,133	0,662
493	Электросталь г, Ногинское ш, 22	Выкатная контейнерная площадка			УО	1,000	0,000	Электросталь г, Ногинское ш, 22	МБУ "ЭЛЕКТРОСТАЛЬСКАЯ КОММУНАЛЬНАЯ КОМПАНИЯ"	МКД	МКД (выкатные емкости)	МКД	кв.м.	4399,950	1,049	0,325	1,049	0,325

Генеральная схема санитарной очистки городского округа Электросталь

494	Электросталь г, Ногинское ш, 22	Выкатная контейнерная площадка			УО	1,000	0,000	Электросталь г, Ногинское ш, 22	МБУ "ЭЛЕКТРОСТАЛЬСКАЯ КОММУНАЛЬНАЯ КОМПАНИЯ"	МКД	МКД (выкатные емкости)	МКД	кв.м.	4399,950	1,049	0,325	1,049	0,325
Итого по контейнерной МКД															2,098	0,651	2,098	0,651
495	Электросталь г, Ногинское ш, 4	Выкатная контейнерная площадка			УО	1,000	0,000	Электросталь г, Ногинское ш, 4	МБУ "ЭЛЕКТРОСТАЛЬСКАЯ КОММУНАЛЬНАЯ КОМПАНИЯ"	МКД	МКД (выкатные емкости)	МКД	кв.м.	3527,550	0,841	0,261	0,841	0,261
496	Электросталь г, Ногинское ш, 4	Выкатная контейнерная площадка			УО	1,000	0,000	Электросталь г, Ногинское ш, 4	МБУ "ЭЛЕКТРОСТАЛЬСКАЯ КОММУНАЛЬНАЯ КОМПАНИЯ"	МКД	МКД (выкатные емкости)	МКД	кв.м.	3527,550	0,841	0,261	0,841	0,261
Итого по контейнерной МКД															1,682	0,522	1,682	0,522
497	Электросталь г, Ногинское ш, 6	Выкатная контейнерная площадка			УО	1,000	0,000	Электросталь г, Ногинское ш, 6	МБУ "ЭЛЕКТРОСТАЛЬСКАЯ КОММУНАЛЬНАЯ КОМПАНИЯ"	МКД	МКД (выкатные емкости)	МКД	кв.м.	2146,660	0,512	0,159	0,512	0,159
498	Электросталь г, Ногинское ш, 6	Выкатная контейнерная площадка			УО	1,000	0,000	Электросталь г, Ногинское ш, 6	МБУ "ЭЛЕКТРОСТАЛЬСКАЯ КОММУНАЛЬНАЯ КОМПАНИЯ"	МКД	МКД (выкатные емкости)	МКД	кв.м.	2146,660	0,512	0,159	0,512	0,159

Генеральная схема санитарной очистки городского округа Электросталь

499	Электросталь г, Ногинское ш, 6	Выкатная контейнерная площадка			УО	1,000	0,000	Электросталь г, Ногинское ш, 6	МБУ "ЭЛЕКТРОСТАЛЬСКАЯ КОММУНАЛЬНАЯ КОМПАНИЯ"	МКД	МКД (выкатные емкости)	МКД	кв.м.	2146,660	0,512	0,159	0,512	0,159
500	Электросталь г, Ногинское ш, 6	Выкатная контейнерная площадка			УО	1,000	0,000	Электросталь г, Ногинское ш, 6	МБУ "ЭЛЕКТРОСТАЛЬСКАЯ КОММУНАЛЬНАЯ КОМПАНИЯ"	МКД	МКД (выкатные емкости)	МКД	кв.м.	2146,660	0,512	0,159	0,512	0,159
501	Электросталь г, Ногинское ш, 6	Выкатная контейнерная площадка			УО	1,000	0,000	Электросталь г, Ногинское ш, 6	МБУ "ЭЛЕКТРОСТАЛЬСКАЯ КОММУНАЛЬНАЯ КОМПАНИЯ"	МКД	МКД (выкатные емкости)	МКД	кв.м.	2146,660	0,512	0,159	0,512	0,159
Итого по контейнерной МКД															2,558	0,794	2,558	0,794
502	Электросталь г, Ногинское ш, 8	Выкатная контейнерная площадка			УО	1,000	0,000	Электросталь г, Ногинское ш, 8	МБУ "ЭЛЕКТРОСТАЛЬСКАЯ КОММУНАЛЬНАЯ КОМПАНИЯ"	МКД	МКД (выкатные емкости)	МКД	кв.м.	3507,200	0,836	0,259	0,836	0,259
503	Электросталь г, Ногинское ш, 8	Выкатная контейнерная площадка			УО	1,000	0,000	Электросталь г, Ногинское ш, 8	МБУ "ЭЛЕКТРОСТАЛЬСКАЯ КОММУНАЛЬНАЯ КОМПАНИЯ"	МКД	МКД (выкатные емкости)	МКД	кв.м.	3507,200	0,836	0,259	0,836	0,259
Итого по контейнерной МКД															1,672	0,519	1,672	0,519

Генеральная схема санитарной очистки городского округа Электросталь

504	Электросталь г, Ногинское ш, 12	Выкотная контейнерная площадка			УО	1,000	0,000	Электросталь г, Ногинское ш, 12	МБУ "ЭЛЕКТРОСТАЛЬСКАЯ КОММУНАЛЬНАЯ КОМПАНИЯ"	МКД	МКД (выкатные емкости)	МКД	КВ.М.	2127,600	0,507	0,157	0,507	0,157
505	Электросталь г, Ногинское ш, 12	Выкотная контейнерная площадка			УО	1,000	0,000	Электросталь г, Ногинское ш, 12	МБУ "ЭЛЕКТРОСТАЛЬСКАЯ КОММУНАЛЬНАЯ КОМПАНИЯ"	МКД	МКД (выкатные емкости)	МКД	КВ.М.	2127,600	0,507	0,157	0,507	0,157
506	Электросталь г, Ногинское ш, 12	Выкотная контейнерная площадка			УО	1,000	0,000	Электросталь г, Ногинское ш, 12	МБУ "ЭЛЕКТРОСТАЛЬСКАЯ КОММУНАЛЬНАЯ КОМПАНИЯ"	МКД	МКД (выкатные емкости)	МКД	КВ.М.	2127,600	0,507	0,157	0,507	0,157
507	Электросталь г, Ногинское ш, 12	Выкотная контейнерная площадка			УО	1,000	0,000	Электросталь г, Ногинское ш, 12	МБУ "ЭЛЕКТРОСТАЛЬСКАЯ КОММУНАЛЬНАЯ КОМПАНИЯ"	МКД	МКД (выкатные емкости)	МКД	КВ.М.	2127,600	0,507	0,157	0,507	0,157
508	Электросталь г, Ногинское ш, 12	Выкотная контейнерная площадка			УО	1,000	0,000	Электросталь г, Ногинское ш, 12	МБУ "ЭЛЕКТРОСТАЛЬСКАЯ КОММУНАЛЬНАЯ КОМПАНИЯ"	МКД	МКД (выкатные емкости)	МКД	КВ.М.	2127,600	0,507	0,157	0,507	0,157
Итого по контейнерной МКД															2,536	0,787	2,536	0,787

Генеральная схема санитарной очистки городского округа Электросталь

509	Электросталь г, Ногинское ш, 16	Выкатная контейнерная площадка			УО	1,000	0,000	Электросталь г, Ногинское ш, 16	МБУ "ЭЛЕКТРОСТАЛЬСКАЯ КОММУНАЛЬНАЯ КОМПАНИЯ"	МКД	МКД (выкатные емкости)	МКД	кв.м.	3473,400	0,828	0,257	0,828	0,257
510	Электросталь г, Ногинское ш, 16	Выкатная контейнерная площадка			УО	1,000	0,000	Электросталь г, Ногинское ш, 16	МБУ "ЭЛЕКТРОСТАЛЬСКАЯ КОММУНАЛЬНАЯ КОМПАНИЯ"	МКД	МКД (выкатные емкости)	МКД	кв.м.	3473,400	0,828	0,257	0,828	0,257
Итого по контейнерной МКД															1,656	0,514	1,656	0,514
511	Электросталь г, Ногинское ш, 18	Выкатная контейнерная площадка			УО	1,000	0,000	Электросталь г, Ногинское ш, 18	МБУ "ЭЛЕКТРОСТАЛЬСКАЯ КОММУНАЛЬНАЯ КОМПАНИЯ"	МКД	МКД (выкатные емкости)	МКД	кв.м.	2146,680	0,512	0,159	0,512	0,159
512	Электросталь г, Ногинское ш, 18	Выкатная контейнерная площадка			УО	1,000	0,000	Электросталь г, Ногинское ш, 18	МБУ "ЭЛЕКТРОСТАЛЬСКАЯ КОММУНАЛЬНАЯ КОМПАНИЯ"	МКД	МКД (выкатные емкости)	МКД	кв.м.	2146,680	0,512	0,159	0,512	0,159
513	Электросталь г, Ногинское ш, 18	Выкатная контейнерная площадка			УО	1,000	0,000	Электросталь г, Ногинское ш, 18	МБУ "ЭЛЕКТРОСТАЛЬСКАЯ КОММУНАЛЬНАЯ КОМПАНИЯ"	МКД	МКД (выкатные емкости)	МКД	кв.м.	2146,680	0,512	0,159	0,512	0,159

Генеральная схема санитарной очистки городского округа Электросталь

514	Электросталь г, Ногинское ш, 18	Выкатная контейнерная площадка			УО	1,000	0,000	Электросталь г, Ногинское ш, 18	МБУ "ЭЛЕКТРОСТАЛЬСКАЯ КОММУНАЛЬНАЯ КОМПАНИЯ"	МКД	МКД (выкатные емкости)	МКД	кв.м.	2146,680	0,512	0,159	0,512	0,159
515	Электросталь г, Ногинское ш, 18	Выкатная контейнерная площадка			УО	1,000	0,000	Электросталь г, Ногинское ш, 18	МБУ "ЭЛЕКТРОСТАЛЬСКАЯ КОММУНАЛЬНАЯ КОМПАНИЯ"	МКД	МКД (выкатные емкости)	МКД	кв.м.	2146,680	0,512	0,159	0,512	0,159
Итого по контейнерной МКД															2,558	0,794	2,558	0,794
516	Электросталь г, Ногинское ш, 18 А	Выкатная контейнерная площадка			УО	1,000	0,000	Электросталь г, Ногинское ш, 18 А	МБУ "ЭЛЕКТРОСТАЛЬСКАЯ КОММУНАЛЬНАЯ КОМПАНИЯ"	МКД	МКД (выкатные емкости)	МКД	кв.м.	2206,967	0,526	0,163	0,526	0,163
517	Электросталь г, Ногинское ш, 18 А	Выкатная контейнерная площадка			УО	1,000	0,000	Электросталь г, Ногинское ш, 18 А	МБУ "ЭЛЕКТРОСТАЛЬСКАЯ КОММУНАЛЬНАЯ КОМПАНИЯ"	МКД	МКД (выкатные емкости)	МКД	кв.м.	2206,967	0,526	0,163	0,526	0,163
518	Электросталь г, Ногинское ш, 18 А	Выкатная контейнерная площадка			УО	1,000	0,000	Электросталь г, Ногинское ш, 18 А	МБУ "ЭЛЕКТРОСТАЛЬСКАЯ КОММУНАЛЬНАЯ КОМПАНИЯ"	МКД	МКД (выкатные емкости)	МКД	кв.м.	2206,967	0,526	0,163	0,526	0,163
Итого по контейнерной МКД															1,578	0,490	1,578	0,490

Генеральная схема санитарной очистки городского округа Электросталь

519	Электросталь г, Ногинское ш, 20 А	Выкатная контейнерная площадка			УО	1,000	0,000	Электросталь г, Ногинское ш, 20 А	МБУ "ЭЛЕКТРОСТАЛЬС КАЯ КОММУНАЛЬНАЯ КОМПАНИЯ"	МКД	МКД (выкатные емкости)	МКД	кв.м.	2207,567	0,526	0,163	0,526	0,163
520	Электросталь г, Ногинское ш, 20 А	Выкатная контейнерная площадка			УО	1,000	0,000	Электросталь г, Ногинское ш, 20 А	МБУ "ЭЛЕКТРОСТАЛЬС КАЯ КОММУНАЛЬНАЯ КОМПАНИЯ"	МКД	МКД (выкатные емкости)	МКД	кв.м.	2207,567	0,526	0,163	0,526	0,163
521	Электросталь г, Ногинское ш, 20 А	Выкатная контейнерная площадка			УО	1,000	0,000	Электросталь г, Ногинское ш, 20 А	МБУ "ЭЛЕКТРОСТАЛЬС КАЯ КОММУНАЛЬНАЯ КОМПАНИЯ"	МКД	МКД (выкатные емкости)	МКД	кв.м.	2207,567	0,526	0,163	0,526	0,163
Итого по контейнерной МКД															1,579	0,490	1,579	0,490
522	Электросталь г, Первомайская ул, 06 В	Выкатная контейнерная площадка			УО	1,000	0,000	Электросталь г, Первомайская ул, 06 В	МБУ "ЭЛЕКТРОСТАЛЬС КАЯ КОММУНАЛЬНАЯ КОМПАНИЯ"	МКД	МКД (выкатные емкости)	МКД	кв.м.	2118,150	0,505	0,157	0,505	0,157
523	Электросталь г, Первомайская ул, 06 В	Выкатная контейнерная площадка			УО	1,000	0,000	Электросталь г, Первомайская ул, 06 В	МБУ "ЭЛЕКТРОСТАЛЬС КАЯ КОММУНАЛЬНАЯ КОМПАНИЯ"	МКД	МКД (выкатные емкости)	МКД	кв.м.	2118,150	0,505	0,157	0,505	0,157
Итого по контейнерной МКД															1,010	0,313	1,010	0,313

Генеральная схема санитарной очистки городского округа Электросталь

524	Электросталь г, Первомайская ул, 08 Б	Выкатная контейнерная площадка		УО	1,000	0,000	Электросталь г, Первомайская ул, 08 Б	МБУ "ЭЛЕКТРОСТАЛЬСКАЯ КОММУНАЛЬНАЯ КОМПАНИЯ"	МКД	МКД (выкатные емкости)	МКД	КВ.М.	2165,850	0,516	0,160	0,516	0,160
525	Электросталь г, Первомайская ул, 08 Б	Выкатная контейнерная площадка		УО	1,000	0,000	Электросталь г, Первомайская ул, 08 Б	МБУ "ЭЛЕКТРОСТАЛЬСКАЯ КОММУНАЛЬНАЯ КОМПАНИЯ"	МКД	МКД (выкатные емкости)	МКД	КВ.М.	2165,850	0,516	0,160	0,516	0,160
Итого по контейнерной МКД														1,032	0,320	1,032	0,320
526	Электросталь г, Первомайская ул, 0/6б	Выкатная контейнерная площадка		УО	1,000	0,000	Электросталь г, Первомайская ул, 0/6б	МБУ "ЭЛЕКТРОСТАЛЬСКАЯ КОММУНАЛЬНАЯ КОМПАНИЯ"	МКД	МКД (выкатные емкости)	МКД	КВ.М.	1678,783	0,400	0,124	0,400	0,124
527	Электросталь г, Первомайская ул, 0/6б	Выкатная контейнерная площадка		УО	1,000	0,000	Электросталь г, Первомайская ул, 0/6б	МБУ "ЭЛЕКТРОСТАЛЬСКАЯ КОММУНАЛЬНАЯ КОМПАНИЯ"	МКД	МКД (выкатные емкости)	МКД	КВ.М.	1678,783	0,400	0,124	0,400	0,124
528	Электросталь г, Первомайская ул, 0/6б	Выкатная контейнерная площадка		УО	1,000	0,000	Электросталь г, Первомайская ул, 0/6б	МБУ "ЭЛЕКТРОСТАЛЬСКАЯ КОММУНАЛЬНАЯ КОМПАНИЯ"	МКД	МКД (выкатные емкости)	МКД	КВ.М.	1678,783	0,400	0,124	0,400	0,124

Генеральная схема санитарной очистки городского округа Электросталь

529	Электросталь г, Первомайская ул, 0/66	Выкатная контейнерная площадка		УО	1,000	0,000	Электросталь г, Первомайская ул, 0/66	МБУ "ЭЛЕКТРОСТАЛЬСКАЯ КОММУНАЛЬНАЯ КОМПАНИЯ"	МКД	МКД (выкатные емкости)	МКД	кв.м.	1678,783	0,400	0,124	0,400	0,124
530	Электросталь г, Первомайская ул, 0/66	Выкатная контейнерная площадка		УО	1,000	0,000	Электросталь г, Первомайская ул, 0/66	МБУ "ЭЛЕКТРОСТАЛЬСКАЯ КОММУНАЛЬНАЯ КОМПАНИЯ"	МКД	МКД (выкатные емкости)	МКД	кв.м.	1678,783	0,400	0,124	0,400	0,124
531	Электросталь г, Первомайская ул, 0/66	Выкатная контейнерная площадка		УО	1,000	0,000	Электросталь г, Первомайская ул, 0/66	МБУ "ЭЛЕКТРОСТАЛЬСКАЯ КОММУНАЛЬНАЯ КОМПАНИЯ"	МКД	МКД (выкатные емкости)	МКД	кв.м.	1678,783	0,400	0,124	0,400	0,124
Итого по контейнерной МКД														2,401	0,745	2,401	0,745
532	Электросталь г, Первомайская ул, 0/10	Выкатная контейнерная площадка		УО	1,000	0,000	Электросталь г, Первомайская ул, 0/10	МБУ "ЭЛЕКТРОСТАЛЬСКАЯ КОММУНАЛЬНАЯ КОМПАНИЯ"	МКД	МКД (выкатные емкости)	МКД	кв.м.	2250,000	0,536	0,166	0,536	0,166
533	Электросталь г, Первомайская ул, 0/10	Выкатная контейнерная площадка		УО	1,000	0,000	Электросталь г, Первомайская ул, 0/10	МБУ "ЭЛЕКТРОСТАЛЬСКАЯ КОММУНАЛЬНАЯ КОМПАНИЯ"	МКД	МКД (выкатные емкости)	МКД	кв.м.	2250,000	0,536	0,166	0,536	0,166
Итого по контейнерной МКД														1,073	0,333	1,073	0,333

Генеральная схема санитарной очистки городского округа Электросталь

534	Электросталь г, Первомайская ул, 0/12	Выкатная контейнерная площадка		УО	1,000	0,000	Электросталь г, Первомайская ул, 0/12	МБУ "ЭЛЕКТРОСТАЛЬСКАЯ КОММУНАЛЬНАЯ КОМПАНИЯ"	МКД	МКД (выкатные емкости)	МКД	КВ.М.	2187,567	0,521	0,162	0,521	0,162
535	Электросталь г, Первомайская ул, 0/12	Выкатная контейнерная площадка		УО	1,000	0,000	Электросталь г, Первомайская ул, 0/12	МБУ "ЭЛЕКТРОСТАЛЬСКАЯ КОММУНАЛЬНАЯ КОМПАНИЯ"	МКД	МКД (выкатные емкости)	МКД	КВ.М.	2187,567	0,521	0,162	0,521	0,162
536	Электросталь г, Первомайская ул, 0/12	Выкатная контейнерная площадка		УО	1,000	0,000	Электросталь г, Первомайская ул, 0/12	МБУ "ЭЛЕКТРОСТАЛЬСКАЯ КОММУНАЛЬНАЯ КОМПАНИЯ"	МКД	МКД (выкатные емкости)	МКД	КВ.М.	2187,567	0,521	0,162	0,521	0,162
Итого по контейнерной МКД														1,564	0,485	1,564	0,485
537	Электросталь г, Первомайская ул, 0/6	Выкатная контейнерная площадка		УО	1,000	0,000	Электросталь г, Первомайская ул, 0/6	МБУ "ЭЛЕКТРОСТАЛЬСКАЯ КОММУНАЛЬНАЯ КОМПАНИЯ"	МКД	МКД (выкатные емкости)	МКД	КВ.М.	1713,550	0,408	0,127	0,408	0,127
538	Электросталь г, Первомайская ул, 0/6	Выкатная контейнерная площадка		УО	1,000	0,000	Электросталь г, Первомайская ул, 0/6	МБУ "ЭЛЕКТРОСТАЛЬСКАЯ КОММУНАЛЬНАЯ КОМПАНИЯ"	МКД	МКД (выкатные емкости)	МКД	КВ.М.	1713,550	0,408	0,127	0,408	0,127

Генеральная схема санитарной очистки городского округа Электросталь

539	Электросталь г, Первомайская ул, 0/6	Выкатная контейнерная площадка		УО	1,000	0,000	Электросталь г, Первомайская ул, 0/6	МБУ "ЭЛЕКТРОСТАЛЬСКАЯ КОММУНАЛЬНАЯ КОМПАНИЯ"	МКД	МКД (выкатные емкости)	МКД	кв.м.	1713,550	0,408	0,127	0,408	0,127
540	Электросталь г, Первомайская ул, 0/6	Выкатная контейнерная площадка		УО	1,000	0,000	Электросталь г, Первомайская ул, 0/6	МБУ "ЭЛЕКТРОСТАЛЬСКАЯ КОММУНАЛЬНАЯ КОМПАНИЯ"	МКД	МКД (выкатные емкости)	МКД	кв.м.	1713,550	0,408	0,127	0,408	0,127
541	Электросталь г, Первомайская ул, 0/6	Выкатная контейнерная площадка		УО	1,000	0,000	Электросталь г, Первомайская ул, 0/6	МБУ "ЭЛЕКТРОСТАЛЬСКАЯ КОММУНАЛЬНАЯ КОМПАНИЯ"	МКД	МКД (выкатные емкости)	МКД	кв.м.	1713,550	0,408	0,127	0,408	0,127
542	Электросталь г, Первомайская ул, 0/6	Выкатная контейнерная площадка		УО	1,000	0,000	Электросталь г, Первомайская ул, 0/6	МБУ "ЭЛЕКТРОСТАЛЬСКАЯ КОММУНАЛЬНАЯ КОМПАНИЯ"	МКД	МКД (выкатные емкости)	МКД	кв.м.	1713,550	0,408	0,127	0,408	0,127
Итого по контейнерной МКД														2,451	0,761	2,451	0,761
543	Электросталь г, Первомайская ул, 08	Выкатная контейнерная площадка		УО	1,000	0,000	Электросталь г, Первомайская ул, 08	МБУ "ЭЛЕКТРОСТАЛЬСКАЯ КОММУНАЛЬНАЯ КОМПАНИЯ"	МКД	МКД (выкатные емкости)	МКД	кв.м.	1725,115	0,411	0,128	0,411	0,128

Генеральная схема санитарной очистки городского округа Электросталь

544	Электросталь г, Первомайская ул, 08	Выкатная контейнерная площадка		УО	1,000	0,000	Электросталь г, Первомайская ул, 08	МБУ "ЭЛЕКТРОСТАЛЬСКАЯ КОММУНАЛЬНАЯ КОМПАНИЯ"	МКД	МКД (выкатные емкости)	МКД	КВ.М.	1725,115	0,411	0,128	0,411	0,128
545	Электросталь г, Первомайская ул, 08	Выкатная контейнерная площадка		УО	1,000	0,000	Электросталь г, Первомайская ул, 08	МБУ "ЭЛЕКТРОСТАЛЬСКАЯ КОММУНАЛЬНАЯ КОМПАНИЯ"	МКД	МКД (выкатные емкости)	МКД	КВ.М.	1725,115	0,411	0,128	0,411	0,128
546	Электросталь г, Первомайская ул, 08	Выкатная контейнерная площадка		УО	1,000	0,000	Электросталь г, Первомайская ул, 08	МБУ "ЭЛЕКТРОСТАЛЬСКАЯ КОММУНАЛЬНАЯ КОМПАНИЯ"	МКД	МКД (выкатные емкости)	МКД	КВ.М.	1725,115	0,411	0,128	0,411	0,128
547	Электросталь г, Первомайская ул, 08	Выкатная контейнерная площадка		УО	1,000	0,000	Электросталь г, Первомайская ул, 08	МБУ "ЭЛЕКТРОСТАЛЬСКАЯ КОММУНАЛЬНАЯ КОМПАНИЯ"	МКД	МКД (выкатные емкости)	МКД	КВ.М.	1725,115	0,411	0,128	0,411	0,128
548	Электросталь г, Первомайская ул, 08	Выкатная контейнерная площадка		УО	1,000	0,000	Электросталь г, Первомайская ул, 08	МБУ "ЭЛЕКТРОСТАЛЬСКАЯ КОММУНАЛЬНАЯ КОМПАНИЯ"	МКД	МКД (выкатные емкости)	МКД	КВ.М.	1725,115	0,411	0,128	0,411	0,128
Итого по контейнерной МКД														2,467	0,766	2,467	0,766

Генеральная схема санитарной очистки городского округа Электросталь

549	Электросталь г, Победы ул, 11 3	Выкотная контейнерная площадка		УО	1,000	0,000	Электросталь г, Победы ул, 11 3	МБУ "ЭЛЕКТРОСТАЛЬСКАЯ КОММУНАЛЬНАЯ КОМПАНИЯ"	МКД	МКД (выкатные емкости)	МКД	КВ.М.	700,725	0,167	0,052	0,167	0,052
550	Электросталь г, Победы ул, 11 3	Выкотная контейнерная площадка		УО	1,000	0,000	Электросталь г, Победы ул, 11 3	МБУ "ЭЛЕКТРОСТАЛЬСКАЯ КОММУНАЛЬНАЯ КОМПАНИЯ"	МКД	МКД (выкатные емкости)	МКД	КВ.М.	700,725	0,167	0,052	0,167	0,052
551	Электросталь г, Победы ул, 11 3	Выкотная контейнерная площадка		УО	1,000	0,000	Электросталь г, Победы ул, 11 3	МБУ "ЭЛЕКТРОСТАЛЬСКАЯ КОММУНАЛЬНАЯ КОМПАНИЯ"	МКД	МКД (выкатные емкости)	МКД	КВ.М.	700,725	0,167	0,052	0,167	0,052
552	Электросталь г, Победы ул, 11 3	Выкотная контейнерная площадка		УО	1,000	0,000	Электросталь г, Победы ул, 11 3	МБУ "ЭЛЕКТРОСТАЛЬСКАЯ КОММУНАЛЬНАЯ КОМПАНИЯ"	МКД	МКД (выкатные емкости)	МКД	КВ.М.	700,725	0,167	0,052	0,167	0,052
Итого по контейнерной МКД														3,546	1,101	3,546	1,101
553	Электросталь г, Победы ул, 13 2	Выкотная контейнерная площадка		УО	1,000	0,000	Электросталь г, Победы ул, 13 2	МБУ "ЭЛЕКТРОСТАЛЬСКАЯ КОММУНАЛЬНАЯ КОМПАНИЯ"	МКД	МКД (выкатные емкости)	МКД	КВ.М.	3214,850	0,766	0,238	0,766	0,238

Генеральная схема санитарной очистки городского округа Электросталь

554	Электросталь г, Победы ул, 13 2	Выкатная контейнерная площадка			УО	1,000	0,000	Электросталь г, Победы ул, 13 2	МБУ "ЭЛЕКТРОСТАЛЬСКАЯ КОММУНАЛЬНАЯ КОМПАНИЯ"	МКД	МКД (выкатные емкости)	МКД	кв.м.	3214,850	0,766	0,238	0,766	0,238
555	Электросталь г, Победы ул, 13 2	Выкатная контейнерная площадка			УО	1,000	0,000	Электросталь г, Победы ул, 13 2	МБУ "ЭЛЕКТРОСТАЛЬСКАЯ КОММУНАЛЬНАЯ КОМПАНИЯ"	МКД	МКД (выкатные емкости)	МКД	кв.м.	3214,850	0,766	0,238	0,766	0,238
556	Электросталь г, Победы ул, 13 2	Выкатная контейнерная площадка			УО	1,000	0,000	Электросталь г, Победы ул, 13 2	МБУ "ЭЛЕКТРОСТАЛЬСКАЯ КОММУНАЛЬНАЯ КОМПАНИЯ"	МКД	МКД (выкатные емкости)	МКД	кв.м.	3214,850	0,766	0,238	0,766	0,238
Итого по контейнерной МКД															3,065	0,951	3,065	0,951
557	Электросталь г, Победы ул, 13 3	Выкатная контейнерная площадка			УО	1,000	0,000	Электросталь г, Победы ул, 13 3	МБУ "ЭЛЕКТРОСТАЛЬСКАЯ КОММУНАЛЬНАЯ КОМПАНИЯ"	МКД	МКД (выкатные емкости)	МКД	кв.м.	3188,700	0,760	0,236	0,760	0,236
558	Электросталь г, Победы ул, 13 3	Выкатная контейнерная площадка			УО	1,000	0,000	Электросталь г, Победы ул, 13 3	МБУ "ЭЛЕКТРОСТАЛЬСКАЯ КОММУНАЛЬНАЯ КОМПАНИЯ"	МКД	МКД (выкатные емкости)	МКД	кв.м.	3188,700	0,760	0,236	0,760	0,236
Итого по контейнерной МКД															1,520	0,472	1,520	0,472

Генеральная схема санитарной очистки городского округа Электросталь

559	Электросталь г, Победы ул, 13 4	Выкотная контейнерная площадка		УО	1,000	0,000	Электросталь г, Победы ул, 13 4	МБУ "ЭЛЕКТРОСТАЛЬСКАЯ КОММУНАЛЬНАЯ КОМПАНИЯ"	МКД	МКД (выкатные емкости)	МКД	КВ.М.	1958,250	0,467	0,145	0,467	0,145
560	Электросталь г, Победы ул, 13 4	Выкотная контейнерная площадка		УО	1,000	0,000	Электросталь г, Победы ул, 13 4	МБУ "ЭЛЕКТРОСТАЛЬСКАЯ КОММУНАЛЬНАЯ КОМПАНИЯ"	МКД	МКД (выкатные емкости)	МКД	КВ.М.	1958,250	0,467	0,145	0,467	0,145
561	Электросталь г, Победы ул, 13 4	Выкотная контейнерная площадка		УО	1,000	0,000	Электросталь г, Победы ул, 13 4	МБУ "ЭЛЕКТРОСТАЛЬСКАЯ КОММУНАЛЬНАЯ КОМПАНИЯ"	МКД	МКД (выкатные емкости)	МКД	КВ.М.	1958,250	0,467	0,145	0,467	0,145
562	Электросталь г, Победы ул, 13 4	Выкотная контейнерная площадка		УО	1,000	0,000	Электросталь г, Победы ул, 13 4	МБУ "ЭЛЕКТРОСТАЛЬСКАЯ КОММУНАЛЬНАЯ КОМПАНИЯ"	МКД	МКД (выкатные емкости)	МКД	КВ.М.	1958,250	0,467	0,145	0,467	0,145
Итого по контейнерной МКД														1,867	0,579	1,867	0,579
563	Электросталь г, Победы ул, 13 5	Выкотная контейнерная площадка		УО	1,000	0,000	Электросталь г, Победы ул, 13 5	МБУ "ЭЛЕКТРОСТАЛЬСКАЯ КОММУНАЛЬНАЯ КОМПАНИЯ"	МКД	МКД (выкатные емкости)	МКД	КВ.М.	1921,714	0,458	0,142	0,458	0,142

Генеральная схема санитарной очистки городского округа Электросталь

564	Электросталь г, Победы ул, 13 5	Выкатная контейнерная площадка		УО	1,000	0,000	Электросталь г, Победы ул, 13 5	МБУ "ЭЛЕКТРОСТАЛЬСКАЯ КОММУНАЛЬНАЯ КОМПАНИЯ"	МКД	МКД (выкатные емкости)	МКД	КВ.М.	1921,714	0,458	0,142	0,458	0,142
565	Электросталь г, Победы ул, 13 5	Выкатная контейнерная площадка		УО	1,000	0,000	Электросталь г, Победы ул, 13 5	МБУ "ЭЛЕКТРОСТАЛЬСКАЯ КОММУНАЛЬНАЯ КОМПАНИЯ"	МКД	МКД (выкатные емкости)	МКД	КВ.М.	1921,714	0,458	0,142	0,458	0,142
566	Электросталь г, Победы ул, 13 5	Выкатная контейнерная площадка		УО	1,000	0,000	Электросталь г, Победы ул, 13 5	МБУ "ЭЛЕКТРОСТАЛЬСКАЯ КОММУНАЛЬНАЯ КОМПАНИЯ"	МКД	МКД (выкатные емкости)	МКД	КВ.М.	1921,714	0,458	0,142	0,458	0,142
567	Электросталь г, Победы ул, 13 5	Выкатная контейнерная площадка		УО	1,000	0,000	Электросталь г, Победы ул, 13 5	МБУ "ЭЛЕКТРОСТАЛЬСКАЯ КОММУНАЛЬНАЯ КОМПАНИЯ"	МКД	МКД (выкатные емкости)	МКД	КВ.М.	1921,714	0,458	0,142	0,458	0,142
568	Электросталь г, Победы ул, 13 5	Выкатная контейнерная площадка		УО	1,000	0,000	Электросталь г, Победы ул, 13 5	МБУ "ЭЛЕКТРОСТАЛЬСКАЯ КОММУНАЛЬНАЯ КОМПАНИЯ"	МКД	МКД (выкатные емкости)	МКД	КВ.М.	1921,714	0,458	0,142	0,458	0,142
569	Электросталь г, Победы ул, 13 5	Выкатная контейнерная площадка		УО	1,000	0,000	Электросталь г, Победы ул, 13 5	МБУ "ЭЛЕКТРОСТАЛЬСКАЯ КОММУНАЛЬНАЯ КОМПАНИЯ"	МКД	МКД (выкатные емкости)	МКД	КВ.М.	1921,714	0,458	0,142	0,458	0,142

Генеральная схема санитарной очистки городского округа Электросталь

Итого по контейнерной МКД															3,206	0,995	3,206	0,995
570	Электросталь г, Победы ул, 15 1	Выкотная контейнерная площадка			УО	1,000	0,000	Электросталь г, Победы ул, 15 1	МБУ "ЭЛЕКТРОСТАЛЬСКАЯ КОММУНАЛЬНАЯ КОМПАНИЯ"	МКД	МКД (выкатные емкости)	МКД	КВ.М.	4586,300	1,093	0,339	1,093	0,339
Итого по контейнерной МКД															1,093	0,339	1,093	0,339
571	Электросталь г, Победы ул, 15 2	Выкотная контейнерная площадка			УО	1,000	0,000	Электросталь г, Победы ул, 15 2	МБУ "ЭЛЕКТРОСТАЛЬСКАЯ КОММУНАЛЬНАЯ КОМПАНИЯ"	МКД	МКД (выкатные емкости)	МКД	КВ.М.	3217,550	0,767	0,238	0,767	0,238
572	Электросталь г, Победы ул, 15 2	Выкотная контейнерная площадка			УО	1,000	0,000	Электросталь г, Победы ул, 15 2	МБУ "ЭЛЕКТРОСТАЛЬСКАЯ КОММУНАЛЬНАЯ КОМПАНИЯ"	МКД	МКД (выкатные емкости)	МКД	КВ.М.	3217,550	0,767	0,238	0,767	0,238
Итого по контейнерной МКД															0,767	0,238	0,767	0,238
573	Электросталь г, Победы ул, 15 3	Выкотная контейнерная площадка			УО	1,000	0,000	Электросталь г, Победы ул, 15 3	МБУ "ЭЛЕКТРОСТАЛЬСКАЯ КОММУНАЛЬНАЯ КОМПАНИЯ"	МКД	МКД (выкатные емкости)	МКД	КВ.М.	3182,167	0,758	0,235	0,758	0,235
574	Электросталь г, Победы ул, 15 3	Выкотная контейнерная площадка			УО	1,000	0,000	Электросталь г, Победы ул, 15 3	МБУ "ЭЛЕКТРОСТАЛЬСКАЯ КОММУНАЛЬНАЯ КОМПАНИЯ"	МКД	МКД (выкатные емкости)	МКД	КВ.М.	3182,167	0,758	0,235	0,758	0,235

Генеральная схема санитарной очистки городского округа Электросталь

575	Электросталь г, Победы ул, 15 3	Выкатная контейнерная площадка			УО	1,000	0,000	Электросталь г, Победы ул, 15 3	МБУ "ЭЛЕКТРОСТАЛЬСКАЯ КОММУНАЛЬНАЯ КОМПАНИЯ"	МКД	МКД (выкатные емкости)	МКД	кв.м.	3182,167	0,758	0,235	0,758	0,235
Итого по контейнерной МКД															2,275	0,706	2,275	0,706
576	Электросталь г, Победы ул, 17 1	Выкатная контейнерная площадка			УО	1,000	0,000	Электросталь г, Победы ул, 17 1	МБУ "ЭЛЕКТРОСТАЛЬСКАЯ КОММУНАЛЬНАЯ КОМПАНИЯ"	МКД	МКД (выкатные емкости)	МКД	кв.м.	1851,983	0,441	0,137	0,441	0,137
577	Электросталь г, Победы ул, 17 1	Выкатная контейнерная площадка			УО	1,000	0,000	Электросталь г, Победы ул, 17 1	МБУ "ЭЛЕКТРОСТАЛЬСКАЯ КОММУНАЛЬНАЯ КОМПАНИЯ"	МКД	МКД (выкатные емкости)	МКД	кв.м.	1851,983	0,441	0,137	0,441	0,137
578	Электросталь г, Победы ул, 17 1	Выкатная контейнерная площадка			УО	1,000	0,000	Электросталь г, Победы ул, 17 1	МБУ "ЭЛЕКТРОСТАЛЬСКАЯ КОММУНАЛЬНАЯ КОМПАНИЯ"	МКД	МКД (выкатные емкости)	МКД	кв.м.	1851,983	0,441	0,137	0,441	0,137
579	Электросталь г, Победы ул, 17 1	Выкатная контейнерная площадка			УО	1,000	0,000	Электросталь г, Победы ул, 17 1	МБУ "ЭЛЕКТРОСТАЛЬСКАЯ КОММУНАЛЬНАЯ КОМПАНИЯ"	МКД	МКД (выкатные емкости)	МКД	кв.м.	1851,983	0,441	0,137	0,441	0,137

Генеральная схема санитарной очистки городского округа Электросталь

580	Электросталь г, Победы ул, 17 1	Выкатная контейнерная площадка		УО	1,000	0,000	Электросталь г, Победы ул, 17 1	МБУ "ЭЛЕКТРОСТАЛЬСКАЯ КОММУНАЛЬНАЯ КОМПАНИЯ"	МКД	МКД (выкатные емкости)	МКД	КВ.М.	1851,983	0,441	0,137	0,441	0,137
581	Электросталь г, Победы ул, 17 1	Выкатная контейнерная площадка		УО	1,000	0,000	Электросталь г, Победы ул, 17 1	МБУ "ЭЛЕКТРОСТАЛЬСКАЯ КОММУНАЛЬНАЯ КОМПАНИЯ"	МКД	МКД (выкатные емкости)	МКД	КВ.М.	1851,983	0,441	0,137	0,441	0,137
582	Электросталь г, Победы ул, 17 1	Выкатная контейнерная площадка		УО	1,000	0,000	Электросталь г, Победы ул, 17 1	МБУ "ЭЛЕКТРОСТАЛЬСКАЯ КОММУНАЛЬНАЯ КОМПАНИЯ"	МКД	МКД (выкатные емкости)	МКД	КВ.М.	1851,983	0,441	0,137	0,441	0,137
583	Электросталь г, Победы ул, 17 1	Выкатная контейнерная площадка		УО	1,000	0,000	Электросталь г, Победы ул, 17 1	МБУ "ЭЛЕКТРОСТАЛЬСКАЯ КОММУНАЛЬНАЯ КОМПАНИЯ"	МКД	МКД (выкатные емкости)	МКД	КВ.М.	1851,983	0,441	0,137	0,441	0,137
584	Электросталь г, Победы ул, 17 1	Выкатная контейнерная площадка		УО	1,000	0,000	Электросталь г, Победы ул, 17 1	МБУ "ЭЛЕКТРОСТАЛЬСКАЯ КОММУНАЛЬНАЯ КОМПАНИЯ"	МКД	МКД (выкатные емкости)	МКД	КВ.М.	1851,983	0,441	0,137	0,441	0,137
585	Электросталь г, Победы ул, 17 1	Выкатная контейнерная площадка		УО	1,000	0,000	Электросталь г, Победы ул, 17 1	МБУ "ЭЛЕКТРОСТАЛЬСКАЯ КОММУНАЛЬНАЯ КОМПАНИЯ"	МКД	МКД (выкатные емкости)	МКД	КВ.М.	1851,983	0,441	0,137	0,441	0,137

Генеральная схема санитарной очистки городского округа Электросталь

586	Электросталь г, Победы ул, 17 1	Выкатная контейнерная площадка		УО	1,000	0,000	Электросталь г, Победы ул, 17 1	МБУ "ЭЛЕКТРОСТАЛЬСКАЯ КОММУНАЛЬНАЯ КОМПАНИЯ"	МКД	МКД (выкатные емкости)	МКД	кв.м.	1851,983	0,441	0,137	0,441	0,137
587	Электросталь г, Победы ул, 17 1	Выкатная контейнерная площадка		УО	1,000	0,000	Электросталь г, Победы ул, 17 1	МБУ "ЭЛЕКТРОСТАЛЬСКАЯ КОММУНАЛЬНАЯ КОМПАНИЯ"	МКД	МКД (выкатные емкости)	МКД	кв.м.	1851,983	0,441	0,137	0,441	0,137
Итого по контейнерной МКД														5,297	1,644	5,297	1,644
588	Электросталь г, Победы ул, 9 2	Выкатная контейнерная площадка		УО	1,000	0,000	Электросталь г, Победы ул, 9 2	МБУ "ЭЛЕКТРОСТАЛЬСКАЯ КОММУНАЛЬНАЯ КОМПАНИЯ"	МКД	МКД (выкатные емкости)	МКД	кв.м.	699,925	0,167	0,052	0,167	0,052
589	Электросталь г, Победы ул, 9 2	Выкатная контейнерная площадка		УО	1,000	0,000	Электросталь г, Победы ул, 9 2	МБУ "ЭЛЕКТРОСТАЛЬСКАЯ КОММУНАЛЬНАЯ КОМПАНИЯ"	МКД	МКД (выкатные емкости)	МКД	кв.м.	699,925	0,167	0,052	0,167	0,052
590	Электросталь г, Победы ул, 9 2	Выкатная контейнерная площадка		УО	1,000	0,000	Электросталь г, Победы ул, 9 2	МБУ "ЭЛЕКТРОСТАЛЬСКАЯ КОММУНАЛЬНАЯ КОМПАНИЯ"	МКД	МКД (выкатные емкости)	МКД	кв.м.	699,925	0,167	0,052	0,167	0,052

Генеральная схема санитарной очистки городского округа Электросталь

591	Электросталь г, Победы ул, 9 2	Выкатная контейнерная площадка			УО	1,000	0,000	Электросталь г, Победы ул, 9 2	МБУ "ЭЛЕКТРОСТАЛЬСКАЯ КОММУНАЛЬНАЯ КОМПАНИЯ"	МКД	МКД (выкатные емкости)	МКД	кв.м.	699,925	0,167	0,052	0,167	0,052
Итого по контейнерной МКД															0,667	0,207	0,667	0,207
592	Электросталь г, Пушкина ул, 25 А	Выкатная контейнерная площадка			УО	1,000	0,000	Электросталь г, Пушкина ул, 25 А	МБУ "ЭЛЕКТРОСТАЛЬСКАЯ КОММУНАЛЬНАЯ КОМПАНИЯ"	МКД	МКД (выкатные емкости)	МКД	кв.м.	2122,120	0,506	0,157	0,506	0,157
593	Электросталь г, Пушкина ул, 25 А	Выкатная контейнерная площадка			УО	1,000	0,000	Электросталь г, Пушкина ул, 25 А	МБУ "ЭЛЕКТРОСТАЛЬСКАЯ КОММУНАЛЬНАЯ КОМПАНИЯ"	МКД	МКД (выкатные емкости)	МКД	кв.м.	2122,120	0,506	0,157	0,506	0,157
594	Электросталь г, Пушкина ул, 25 А	Выкатная контейнерная площадка			УО	1,000	0,000	Электросталь г, Пушкина ул, 25 А	МБУ "ЭЛЕКТРОСТАЛЬСКАЯ КОММУНАЛЬНАЯ КОМПАНИЯ"	МКД	МКД (выкатные емкости)	МКД	кв.м.	2122,120	0,506	0,157	0,506	0,157
595	Электросталь г, Пушкина ул, 25 А	Выкатная контейнерная площадка			УО	1,000	0,000	Электросталь г, Пушкина ул, 25 А	МБУ "ЭЛЕКТРОСТАЛЬСКАЯ КОММУНАЛЬНАЯ КОМПАНИЯ"	МКД	МКД (выкатные емкости)	МКД	кв.м.	2122,120	0,506	0,157	0,506	0,157

Генеральная схема санитарной очистки городского округа Электросталь

596	Электросталь г, Пушкина ул, 25 А	Выкатная контейнерная площадка			УО	1,000	0,000	Электросталь г, Пушкина ул, 25 А	МБУ "ЭЛЕКТРОСТАЛЬСКАЯ КОММУНАЛЬНАЯ КОМПАНИЯ"	МКД	МКД (выкатные емкости)	МКД	кв.м.	2122,120	0,506	0,157	0,506	0,157
Итого по контейнерной МКД															2,529	0,785	2,529	0,785
597	Электросталь г, Пушкина ул, 35	Выкатная контейнерная площадка			УО	1,000	0,000	Электросталь г, Пушкина ул, 35	МБУ "ЭЛЕКТРОСТАЛЬСКАЯ КОММУНАЛЬНАЯ КОМПАНИЯ"	МКД	МКД (выкатные емкости)	МКД	кв.м.	2125,183	0,507	0,157	0,507	0,157
598	Электросталь г, Пушкина ул, 35	Выкатная контейнерная площадка			УО	1,000	0,000	Электросталь г, Пушкина ул, 35	МБУ "ЭЛЕКТРОСТАЛЬСКАЯ КОММУНАЛЬНАЯ КОМПАНИЯ"	МКД	МКД (выкатные емкости)	МКД	кв.м.	2125,183	0,507	0,157	0,507	0,157
599	Электросталь г, Пушкина ул, 35	Выкатная контейнерная площадка			УО	1,000	0,000	Электросталь г, Пушкина ул, 35	МБУ "ЭЛЕКТРОСТАЛЬСКАЯ КОММУНАЛЬНАЯ КОМПАНИЯ"	МКД	МКД (выкатные емкости)	МКД	кв.м.	2125,183	0,507	0,157	0,507	0,157
600	Электросталь г, Пушкина ул, 35	Выкатная контейнерная площадка			УО	1,000	0,000	Электросталь г, Пушкина ул, 35	МБУ "ЭЛЕКТРОСТАЛЬСКАЯ КОММУНАЛЬНАЯ КОМПАНИЯ"	МКД	МКД (выкатные емкости)	МКД	кв.м.	2125,183	0,507	0,157	0,507	0,157

Генеральная схема санитарной очистки городского округа Электросталь

601	Электросталь г, Пушкина ул, 35	Выкатная контейнерная площадка			УО	1,000	0,000	Электросталь г, Пушкина ул, 35	МБУ "ЭЛЕКТРОСТАЛЬСКАЯ КОММУНАЛЬНАЯ КОМПАНИЯ"	МКД	МКД (выкатные емкости)	МКД	кв.м.	2125,183	0,507	0,157	0,507	0,157
602	Электросталь г, Пушкина ул, 35	Выкатная контейнерная площадка			УО	1,000	0,000	Электросталь г, Пушкина ул, 35	МБУ "ЭЛЕКТРОСТАЛЬСКАЯ КОММУНАЛЬНАЯ КОМПАНИЯ"	МКД	МКД (выкатные емкости)	МКД	кв.м.	2125,183	0,507	0,157	0,507	0,157
603	Электросталь г, Пушкина ул, 35	Выкатная контейнерная площадка			УО	1,000	0,000	Электросталь г, Пушкина ул, 35	МБУ "ЭЛЕКТРОСТАЛЬСКАЯ КОММУНАЛЬНАЯ КОМПАНИЯ"	МКД	МКД (выкатные емкости)	МКД	кв.м.	2125,183	0,507	0,157	0,507	0,157
Итого по контейнерной МКД															3,546	1,100	3,546	1,100
604	Электросталь г, Пушкина ул, 36	Выкатная контейнерная площадка			УО	1,000	0,000	Электросталь г, Пушкина ул, 36	МБУ "ЭЛЕКТРОСТАЛЬСКАЯ КОММУНАЛЬНАЯ КОМПАНИЯ"	МКД	МКД (выкатные емкости)	МКД	кв.м.	1706,480	0,407	0,126	0,407	0,126
605	Электросталь г, Пушкина ул, 36	Выкатная контейнерная площадка			УО	1,000	0,000	Электросталь г, Пушкина ул, 36	МБУ "ЭЛЕКТРОСТАЛЬСКАЯ КОММУНАЛЬНАЯ КОМПАНИЯ"	МКД	МКД (выкатные емкости)	МКД	кв.м.	1706,480	0,407	0,126	0,407	0,126

Генеральная схема санитарной очистки городского округа Электросталь

606	Электросталь г, Пушкина ул, 36	Выкатная контейнерная площадка			УО	1,000	0,000	Электросталь г, Пушкина ул, 36	МБУ "ЭЛЕКТРОСТАЛЬСКАЯ КОММУНАЛЬНАЯ КОМПАНИЯ"	МКД	МКД (выкатные емкости)	МКД	кв.м.	1706,480	0,407	0,126	0,407	0,126
607	Электросталь г, Пушкина ул, 36	Выкатная контейнерная площадка			УО	1,000	0,000	Электросталь г, Пушкина ул, 36	МБУ "ЭЛЕКТРОСТАЛЬСКАЯ КОММУНАЛЬНАЯ КОМПАНИЯ"	МКД	МКД (выкатные емкости)	МКД	кв.м.	1706,480	0,407	0,126	0,407	0,126
608	Электросталь г, Пушкина ул, 36	Выкатная контейнерная площадка			УО	1,000	0,000	Электросталь г, Пушкина ул, 36	МБУ "ЭЛЕКТРОСТАЛЬСКАЯ КОММУНАЛЬНАЯ КОМПАНИЯ"	МКД	МКД (выкатные емкости)	МКД	кв.м.	1706,480	0,407	0,126	0,407	0,126
Итого по контейнерной МКД															2,034	0,631	2,034	0,631
609	Электросталь г, Радио ул, 15	Выкатная контейнерная площадка			УО	1,000	0,000	Электросталь г, Радио ул, 15	МБУ "ЭЛЕКТРОСТАЛЬСКАЯ КОММУНАЛЬНАЯ КОМПАНИЯ"	МКД	МКД (выкатные емкости)	МКД	кв.м.	1986,367	0,473	0,147	0,473	0,147
610	Электросталь г, Радио ул, 15	Выкатная контейнерная площадка			УО	1,000	0,000	Электросталь г, Радио ул, 15	МБУ "ЭЛЕКТРОСТАЛЬСКАЯ КОММУНАЛЬНАЯ КОМПАНИЯ"	МКД	МКД (выкатные емкости)	МКД	кв.м.	1986,367	0,473	0,147	0,473	0,147

Генеральная схема санитарной очистки городского округа Электросталь

611	Электросталь г, Радио ул, 15	Выкатная площадка			УО	1,000	0,000	Электросталь г, Радио ул, 15	МБУ "ЭЛЕКТРОСТАЛЬСКАЯ КОММУНАЛЬНАЯ КОМПАНИЯ"	МКД	МКД (выкатные емкости)	МКД	кв.м.	1986,367	0,473	0,147	0,473	0,147
Итого по контейнерной МКД															1,420	0,441	1,420	0,441
612	Электросталь г, Радио ул, 17	Выкатная площадка			УО	1,000	0,000	Электросталь г, Радио ул, 17	МБУ "ЭЛЕКТРОСТАЛЬСКАЯ КОММУНАЛЬНАЯ КОМПАНИЯ"	МКД	МКД (выкатные емкости)	МКД	кв.м.	2703,967	0,645	0,200	0,645	0,200
613	Электросталь г, Радио ул, 17	Выкатная площадка			УО	1,000	0,000	Электросталь г, Радио ул, 17	МБУ "ЭЛЕКТРОСТАЛЬСКАЯ КОММУНАЛЬНАЯ КОМПАНИЯ"	МКД	МКД (выкатные емкости)	МКД	кв.м.	2703,967	0,645	0,200	0,645	0,200
614	Электросталь г, Радио ул, 17	Выкатная площадка			УО	1,000	0,000	Электросталь г, Радио ул, 17	МБУ "ЭЛЕКТРОСТАЛЬСКАЯ КОММУНАЛЬНАЯ КОМПАНИЯ"	МКД	МКД (выкатные емкости)	МКД	кв.м.	2703,967	0,645	0,200	0,645	0,200
Итого по контейнерной МКД															1,934	0,600	1,934	0,600
615	Электросталь г, Тевосяна ул, 10	Выкатная площадка			УО	1,000	0,000	Электросталь г, Тевосяна ул, 10	МБУ "ЭЛЕКТРОСТАЛЬСКАЯ КОММУНАЛЬНАЯ КОМПАНИЯ"	МКД	МКД (выкатные емкости)	МКД	кв.м.	1946,633	0,464	0,144	0,464	0,144

Генеральная схема санитарной очистки городского округа Электросталь

616	Электросталь г, Тевосяна ул, 10	Выкатная контейнерная площадка		УО	1,000	0,000	Электросталь г, Тевосяна ул, 10	МБУ "ЭЛЕКТРОСТАЛЬСКАЯ КОММУНАЛЬНАЯ КОМПАНИЯ"	МКД	МКД (выкатные емкости)	МКД	КВ.М.	1946,633	0,464	0,144	0,464	0,144
617	Электросталь г, Тевосяна ул, 10	Выкатная контейнерная площадка		УО	1,000	0,000	Электросталь г, Тевосяна ул, 10	МБУ "ЭЛЕКТРОСТАЛЬСКАЯ КОММУНАЛЬНАЯ КОМПАНИЯ"	МКД	МКД (выкатные емкости)	МКД	КВ.М.	1946,633	0,464	0,144	0,464	0,144
618	Электросталь г, Тевосяна ул, 10	Выкатная контейнерная площадка		УО	1,000	0,000	Электросталь г, Тевосяна ул, 10	МБУ "ЭЛЕКТРОСТАЛЬСКАЯ КОММУНАЛЬНАЯ КОМПАНИЯ"	МКД	МКД (выкатные емкости)	МКД	КВ.М.	1946,633	0,464	0,144	0,464	0,144
619	Электросталь г, Тевосяна ул, 10	Выкатная контейнерная площадка		УО	1,000	0,000	Электросталь г, Тевосяна ул, 10	МБУ "ЭЛЕКТРОСТАЛЬСКАЯ КОММУНАЛЬНАЯ КОМПАНИЯ"	МКД	МКД (выкатные емкости)	МКД	КВ.М.	1946,633	0,464	0,144	0,464	0,144
620	Электросталь г, Тевосяна ул, 10	Выкатная контейнерная площадка		УО	1,000	0,000	Электросталь г, Тевосяна ул, 10	МБУ "ЭЛЕКТРОСТАЛЬСКАЯ КОММУНАЛЬНАЯ КОМПАНИЯ"	МКД	МКД (выкатные емкости)	МКД	КВ.М.	1946,633	0,464	0,144	0,464	0,144
Итого по контейнерной МКД														2,784	0,864	2,784	0,864

Генеральная схема санитарной очистки городского округа Электросталь

621	Электросталь г, Тевосяна ул, 10 А	Выкатная контейнерная площадка		УО	1,000	0,000	Электросталь г, Тевосяна ул, 10 А	МБУ "ЭЛЕКТРОСТАЛЬСКАЯ КОММУНАЛЬНАЯ КОМПАНИЯ"	МКД	МКД (выкатные емкости)	МКД	КВ.М.	1621,283	0,386	0,120	0,386	0,120
622	Электросталь г, Тевосяна ул, 10 А	Выкатная контейнерная площадка		УО	1,000	0,000	Электросталь г, Тевосяна ул, 10 А	МБУ "ЭЛЕКТРОСТАЛЬСКАЯ КОММУНАЛЬНАЯ КОМПАНИЯ"	МКД	МКД (выкатные емкости)	МКД	КВ.М.	1621,283	0,386	0,120	0,386	0,120
623	Электросталь г, Тевосяна ул, 10 А	Выкатная контейнерная площадка		УО	1,000	0,000	Электросталь г, Тевосяна ул, 10 А	МБУ "ЭЛЕКТРОСТАЛЬСКАЯ КОММУНАЛЬНАЯ КОМПАНИЯ"	МКД	МКД (выкатные емкости)	МКД	КВ.М.	1621,283	0,386	0,120	0,386	0,120
624	Электросталь г, Тевосяна ул, 10 А	Выкатная контейнерная площадка		УО	1,000	0,000	Электросталь г, Тевосяна ул, 10 А	МБУ "ЭЛЕКТРОСТАЛЬСКАЯ КОММУНАЛЬНАЯ КОМПАНИЯ"	МКД	МКД (выкатные емкости)	МКД	КВ.М.	1621,283	0,386	0,120	0,386	0,120
625	Электросталь г, Тевосяна ул, 10 А	Выкатная контейнерная площадка		УО	1,000	0,000	Электросталь г, Тевосяна ул, 10 А	МБУ "ЭЛЕКТРОСТАЛЬСКАЯ КОММУНАЛЬНАЯ КОМПАНИЯ"	МКД	МКД (выкатные емкости)	МКД	КВ.М.	1621,283	0,386	0,120	0,386	0,120
626	Электросталь г, Тевосяна ул, 10 А	Выкатная контейнерная площадка		УО	1,000	0,000	Электросталь г, Тевосяна ул, 10 А	МБУ "ЭЛЕКТРОСТАЛЬСКАЯ КОММУНАЛЬНАЯ КОМПАНИЯ"	МКД	МКД (выкатные емкости)	МКД	КВ.М.	1621,283	0,386	0,120	0,386	0,120

Генеральная схема санитарной очистки городского округа Электросталь

Итого по контейнерной МКД															2,319	0,720	2,319	0,720
627	Электросталь г, Тевосяна ул, 10 Б	Выкатная контейнерная площадка			УО	1,000	0,000	Электросталь г, Тевосяна ул, 10 Б	МБУ "ЭЛЕКТРОСТАЛЬСКАЯ КОММУНАЛЬНАЯ КОМПАНИЯ"	МКД	МКД (выкатные емкости)	МКД	КВ.М.	1886,033	0,450	0,140	0,450	0,140
628	Электросталь г, Тевосяна ул, 10 Б	Выкатная контейнерная площадка			УО	1,000	0,000	Электросталь г, Тевосяна ул, 10 Б	МБУ "ЭЛЕКТРОСТАЛЬСКАЯ КОММУНАЛЬНАЯ КОМПАНИЯ"	МКД	МКД (выкатные емкости)	МКД	КВ.М.	1886,033	0,450	0,140	0,450	0,140
629	Электросталь г, Тевосяна ул, 10 Б	Выкатная контейнерная площадка			УО	1,000	0,000	Электросталь г, Тевосяна ул, 10 Б	МБУ "ЭЛЕКТРОСТАЛЬСКАЯ КОММУНАЛЬНАЯ КОМПАНИЯ"	МКД	МКД (выкатные емкости)	МКД	КВ.М.	1886,033	0,450	0,140	0,450	0,140
Итого по контейнерной МКД															1,349	0,419	1,349	0,419
630	Электросталь г, Тевосяна ул, 12 А	Выкатная контейнерная площадка			УО	1,000	0,000	Электросталь г, Тевосяна ул, 12 А	МБУ "ЭЛЕКТРОСТАЛЬСКАЯ КОММУНАЛЬНАЯ КОМПАНИЯ"	МКД	МКД (выкатные емкости)	МКД	КВ.М.	1926,120	0,459	0,142	0,459	0,142
631	Электросталь г, Тевосяна ул, 12 А	Выкатная контейнерная площадка			УО	1,000	0,000	Электросталь г, Тевосяна ул, 12 А	МБУ "ЭЛЕКТРОСТАЛЬСКАЯ КОММУНАЛЬНАЯ КОМПАНИЯ"	МКД	МКД (выкатные емкости)	МКД	КВ.М.	1926,120	0,459	0,142	0,459	0,142

Генеральная схема санитарной очистки городского округа Электросталь

632	Электросталь г, Тевосяна ул, 12 А	Выкатная контейнерная площадка			УО	1,000	0,000	Электросталь г, Тевосяна ул, 12 А	МБУ "ЭЛЕКТРОСТАЛЬСКАЯ КОММУНАЛЬНАЯ КОМПАНИЯ"	МКД	МКД (выкатные емкости)	МКД	кв.м.	1926,120	0,459	0,142	0,459	0,142
633	Электросталь г, Тевосяна ул, 12 А	Выкатная контейнерная площадка			УО	1,000	0,000	Электросталь г, Тевосяна ул, 12 А	МБУ "ЭЛЕКТРОСТАЛЬСКАЯ КОММУНАЛЬНАЯ КОМПАНИЯ"	МКД	МКД (выкатные емкости)	МКД	кв.м.	1926,120	0,459	0,142	0,459	0,142
634	Электросталь г, Тевосяна ул, 12 А	Выкатная контейнерная площадка			УО	1,000	0,000	Электросталь г, Тевосяна ул, 12 А	МБУ "ЭЛЕКТРОСТАЛЬСКАЯ КОММУНАЛЬНАЯ КОМПАНИЯ"	МКД	МКД (выкатные емкости)	МКД	кв.м.	1926,120	0,459	0,142	0,459	0,142
Итого по контейнерной МКД															2,296	0,712	2,296	0,712
635	Электросталь г, Тевосяна ул, 12 Б	Выкатная контейнерная площадка			УО	1,000	0,000	Электросталь г, Тевосяна ул, 12 Б	МБУ "ЭЛЕКТРОСТАЛЬСКАЯ КОММУНАЛЬНАЯ КОМПАНИЯ"	МКД	МКД (выкатные емкости)	МКД	кв.м.	4812,600	1,147	0,356	1,147	0,356
Итого по контейнерной МКД															1,147	0,356	1,147	0,356
636	Электросталь г, Тевосяна ул, 14	Выкатная контейнерная площадка			УО	1,000	0,000	Электросталь г, Тевосяна ул, 14	МБУ "ЭЛЕКТРОСТАЛЬСКАЯ КОММУНАЛЬНАЯ КОМПАНИЯ"	МКД	МКД (выкатные емкости)	МКД	кв.м.	1939,867	0,462	0,143	0,462	0,143

Генеральная схема санитарной очистки городского округа Электросталь

637	Электросталь г, Тевосяна ул, 14	Выкатная контейнерная площадка		УО	1,000	0,000	Электросталь г, Тевосяна ул, 14	МБУ "ЭЛЕКТРОСТАЛЬСКАЯ КОММУНАЛЬНАЯ КОМПАНИЯ"	МКД	МКД (выкатные емкости)	МКД	кв.м.	1939,867	0,462	0,143	0,462	0,143
638	Электросталь г, Тевосяна ул, 14	Выкатная контейнерная площадка		УО	1,000	0,000	Электросталь г, Тевосяна ул, 14	МБУ "ЭЛЕКТРОСТАЛЬСКАЯ КОММУНАЛЬНАЯ КОМПАНИЯ"	МКД	МКД (выкатные емкости)	МКД	кв.м.	1939,867	0,462	0,143	0,462	0,143
Итого по контейнерной МКД														1,387	0,430	1,387	0,430
639	Электросталь г, Тевосяна ул, 14 А	Выкатная контейнерная площадка		УО	1,000	0,000	Электросталь г, Тевосяна ул, 14 А	МБУ "ЭЛЕКТРОСТАЛЬСКАЯ КОММУНАЛЬНАЯ КОМПАНИЯ"	МКД	МКД (выкатные емкости)	МКД	кв.м.	1906,950	0,455	0,141	0,455	0,141
640	Электросталь г, Тевосяна ул, 14 А	Выкатная контейнерная площадка		УО	1,000	0,000	Электросталь г, Тевосяна ул, 14 А	МБУ "ЭЛЕКТРОСТАЛЬСКАЯ КОММУНАЛЬНАЯ КОМПАНИЯ"	МКД	МКД (выкатные емкости)	МКД	кв.м.	1906,950	0,455	0,141	0,455	0,141
641	Электросталь г, Тевосяна ул, 14 А	Выкатная контейнерная площадка		УО	1,000	0,000	Электросталь г, Тевосяна ул, 14 А	МБУ "ЭЛЕКТРОСТАЛЬСКАЯ КОММУНАЛЬНАЯ КОМПАНИЯ"	МКД	МКД (выкатные емкости)	МКД	кв.м.	1906,950	0,455	0,141	0,455	0,141

Генеральная схема санитарной очистки городского округа Электросталь

642	Электросталь г, Тевосяна ул, 14 А	Выкатная контейнерная площадка			УО	1,000	0,000	Электросталь г, Тевосяна ул, 14 А	МБУ "ЭЛЕКТРОСТАЛЬСКАЯ КОММУНАЛЬНАЯ КОМПАНИЯ"	МКД	МКД (выкатные емкости)	МКД	кв.м.	1906,950	0,455	0,141	0,455	0,141
Итого по контейнерной МКД															1,818	0,564	1,818	0,564
643	Электросталь г, Тевосяна ул, 16	Выкатная контейнерная площадка			УО	1,000	0,000	Электросталь г, Тевосяна ул, 16	МБУ "ЭЛЕКТРОСТАЛЬСКАЯ КОММУНАЛЬНАЯ КОМПАНИЯ"	МКД	МКД (выкатные емкости)	МКД	кв.м.	4910,400	1,170	0,363	1,170	0,363
Итого по контейнерной МКД															1,170	0,363	1,170	0,363
644	Электросталь г, Тевосяна ул, 16 Б	Выкатная контейнерная площадка			УО	1,000	0,000	Электросталь г, Тевосяна ул, 16 Б	МБУ "ЭЛЕКТРОСТАЛЬСКАЯ КОММУНАЛЬНАЯ КОМПАНИЯ"	МКД	МКД (выкатные емкости)	МКД	кв.м.	2508,080	0,598	0,186	0,598	0,186
645	Электросталь г, Тевосяна ул, 16 Б	Выкатная контейнерная площадка			УО	1,000	0,000	Электросталь г, Тевосяна ул, 16 Б	МБУ "ЭЛЕКТРОСТАЛЬСКАЯ КОММУНАЛЬНАЯ КОМПАНИЯ"	МКД	МКД (выкатные емкости)	МКД	кв.м.	2508,080	0,598	0,186	0,598	0,186
646	Электросталь г, Тевосяна ул, 16 Б	Выкатная контейнерная площадка			УО	1,000	0,000	Электросталь г, Тевосяна ул, 16 Б	МБУ "ЭЛЕКТРОСТАЛЬСКАЯ КОММУНАЛЬНАЯ КОМПАНИЯ"	МКД	МКД (выкатные емкости)	МКД	кв.м.	2508,080	0,598	0,186	0,598	0,186

Генеральная схема санитарной очистки городского округа Электросталь

647	Электросталь г, Тевосяна ул, 16 Б	Выкатная контейнерная площадка		УО	1,000	0,000	Электросталь г, Тевосяна ул, 16 Б	МБУ "ЭЛЕКТРОСТАЛЬСКАЯ КОММУНАЛЬНАЯ КОМПАНИЯ"	МКД	МКД (выкатные емкости)	МКД	кв.м.	2508,080	0,598	0,186	0,598	0,186
648	Электросталь г, Тевосяна ул, 16 Б	Выкатная контейнерная площадка		УО	1,000	0,000	Электросталь г, Тевосяна ул, 16 Б	МБУ "ЭЛЕКТРОСТАЛЬСКАЯ КОММУНАЛЬНАЯ КОМПАНИЯ"	МКД	МКД (выкатные емкости)	МКД	кв.м.	2508,080	0,598	0,186	0,598	0,186
Итого по контейнерной МКД														2,989	0,928	2,989	0,928
649	Электросталь г, Фрязовское ш, 50	Выкатная контейнерная площадка		УО	1,000	0,000	Электросталь г, Фрязовское ш, 50	МБУ "ЭЛЕКТРОСТАЛЬСКАЯ КОММУНАЛЬНАЯ КОМПАНИЯ"	МКД	МКД (выкатные емкости)	МКД	кв.м.	1744,300	0,416	0,129	0,416	0,129
650	Электросталь г, Фрязовское ш, 50	Выкатная контейнерная площадка		УО	1,000	0,000	Электросталь г, Фрязовское ш, 50	МБУ "ЭЛЕКТРОСТАЛЬСКАЯ КОММУНАЛЬНАЯ КОМПАНИЯ"	МКД	МКД (выкатные емкости)	МКД	кв.м.	1744,300	0,416	0,129	0,416	0,129
651	Электросталь г, Фрязовское ш, 50	Выкатная контейнерная площадка		УО	1,000	0,000	Электросталь г, Фрязовское ш, 50	МБУ "ЭЛЕКТРОСТАЛЬСКАЯ КОММУНАЛЬНАЯ КОМПАНИЯ"	МКД	МКД (выкатные емкости)	МКД	кв.м.	1744,300	0,416	0,129	0,416	0,129

Генеральная схема санитарной очистки городского округа Электросталь

652	Электросталь г, Фрязовское ш, 50	Выкатная площадка			УО	1,000	0,000	Электросталь г, Фрязовское ш, 50	МБУ "ЭЛЕКТРОСТАЛЬСКАЯ КОММУНАЛЬНАЯ КОМПАНИЯ"	МКД	МКД (выкатные емкости)	МКД	кв.м.	1744,300	0,416	0,129	0,416	0,129
Итого по контейнерной МКД															1,663	0,516	1,663	0,516
653	Электросталь г, Захарченко ул, 8	Выкатная площадка			УО	1,000	0,000	Электросталь г, Захарченко ул, 8	ООО "ВИКТОРИЯ МЕНЕДЖМЕНТ"	МКД	МКД (выкатные емкости)	МКД	кв.м.	6929,600	1,652	0,513	1,652	0,513
Итого по контейнерной МКД															1,652	0,513	1,652	0,513
654	Электросталь г, Захарченко ул, 10	Выкатная площадка			УО	1,000	0,000	Электросталь г, Захарченко ул, 10	ООО "ВИКТОРИЯ МЕНЕДЖМЕНТ"	МКД	МКД (выкатные емкости)	МКД	кв.м.	6911,100	1,647	0,511	1,647	0,511
Итого по контейнерной МКД															1,647	0,511	1,647	0,511
655	Электросталь г, Журавлева ул, 11 1	Выкатная площадка			УО	1,000	0,000	Электросталь г, Журавлева ул, 11 1	ООО "УК "ЗАПАДНОЕ"	МКД	МКД (выкатные емкости)	МКД	кв.м.	2151,650	0,513	0,159	0,513	0,159
656	Электросталь г, Журавлева ул, 11 1	Выкатная площадка			УО	1,000	0,000	Электросталь г, Журавлева ул, 11 1	ООО "УК "ЗАПАДНОЕ"	МКД	МКД (выкатные емкости)	МКД	кв.м.	2151,650	0,513	0,159	0,513	0,159

Генеральная схема санитарной очистки городского округа Электросталь

657	Электросталь г, Журавлева ул, 11 1	Выкатная контейнерная площадка		УО	1,000	0,000	Электросталь г, Журавлева ул, 11 1	ООО "УК "ЗАПАДНОЕ"	МКД	МКД (выкатные емкости)	МКД	кв.м.	2151,650	0,513	0,159	0,513	0,159
658	Электросталь г, Журавлева ул, 11 1	Выкатная контейнерная площадка		УО	1,000	0,000	Электросталь г, Журавлева ул, 11 1	ООО "УК "ЗАПАДНОЕ"	МКД	МКД (выкатные емкости)	МКД	кв.м.	2151,650	0,513	0,159	0,513	0,159
659	Электросталь г, Журавлева ул, 11 1	Выкатная контейнерная площадка		УО	1,000	0,000	Электросталь г, Журавлева ул, 11 1	ООО "УК "ЗАПАДНОЕ"	МКД	МКД (выкатные емкости)	МКД	кв.м.	2151,650	0,513	0,159	0,513	0,159
660	Электросталь г, Журавлева ул, 11 1	Выкатная контейнерная площадка		УО	1,000	0,000	Электросталь г, Журавлева ул, 11 1	ООО "УК "ЗАПАДНОЕ"	МКД	МКД (выкатные емкости)	МКД	кв.м.	2151,650	0,513	0,159	0,513	0,159
Итого по контейнерной МКД														3,077	0,955	3,077	0,955
661	Электросталь г, Журавлева ул, 11 2	Выкатная контейнерная площадка		УО	1,000	0,000	Электросталь г, Журавлева ул, 11 2	ООО "УК "ЗАПАДНОЕ"	МКД	МКД (выкатные емкости)	МКД	кв.м.	2119,380	0,505	0,157	0,505	0,157

Генеральная схема санитарной очистки городского округа Электросталь

662	Электросталь г, Журавлева ул, 11 2	Выкатная контейнерная площадка		УО	1,000	0,000	Электросталь г, Журавлева ул, 11 2	ООО "УК "ЗАПАДНОЕ"	МКД	МКД (выкатные емкости)	МКД	кв.м.	2119,380	0,505	0,157	0,505	0,157
663	Электросталь г, Журавлева ул, 11 2	Выкатная контейнерная площадка		УО	1,000	0,000	Электросталь г, Журавлева ул, 11 2	ООО "УК "ЗАПАДНОЕ"	МКД	МКД (выкатные емкости)	МКД	кв.м.	2119,380	0,505	0,157	0,505	0,157
664	Электросталь г, Журавлева ул, 11 2	Выкатная контейнерная площадка		УО	1,000	0,000	Электросталь г, Журавлева ул, 11 2	ООО "УК "ЗАПАДНОЕ"	МКД	МКД (выкатные емкости)	МКД	кв.м.	2119,380	0,505	0,157	0,505	0,157
665	Электросталь г, Журавлева ул, 11 2	Выкатная контейнерная площадка		УО	1,000	0,000	Электросталь г, Журавлева ул, 11 2	ООО "УК "ЗАПАДНОЕ"	МКД	МКД (выкатные емкости)	МКД	кв.м.	2119,380	0,505	0,157	0,505	0,157
Итого по контейнерной МКД														2,526	0,784	2,526	0,784
666	Электросталь г, Журавлева ул, 13 1	Выкатная контейнерная площадка		УО	1,000	0,000	Электросталь г, Журавлева ул, 13 1	ООО "УК "ЗАПАДНОЕ"	МКД	МКД (выкатные емкости)	МКД	кв.м.	2125,600	0,507	0,157	0,507	0,157

Генеральная схема санитарной очистки городского округа Электросталь

667	Электросталь г, Журавлева ул, 13 1	Выкатная контейнерная площадка			УО	1,000	0,000	Электросталь г, Журавлева ул, 13 1	ООО "УК "ЗАПАДНОЕ"	МКД	МКД (выкатные емкости)	МКД	кв.м.	2125,600	0,507	0,157	0,507	0,157
668	Электросталь г, Журавлева ул, 13 1	Выкатная контейнерная площадка			УО	1,000	0,000	Электросталь г, Журавлева ул, 13 1	ООО "УК "ЗАПАДНОЕ"	МКД	МКД (выкатные емкости)	МКД	кв.м.	2125,600	0,507	0,157	0,507	0,157
669	Электросталь г, Журавлева ул, 13 1	Выкатная контейнерная площадка			УО	1,000	0,000	Электросталь г, Журавлева ул, 13 1	ООО "УК "ЗАПАДНОЕ"	МКД	МКД (выкатные емкости)	МКД	кв.м.	2125,600	0,507	0,157	0,507	0,157
670	Электросталь г, Журавлева ул, 13 1	Выкатная контейнерная площадка			УО	1,000	0,000	Электросталь г, Журавлева ул, 13 1	ООО "УК "ЗАПАДНОЕ"	МКД	МКД (выкатные емкости)	МКД	кв.м.	2125,600	0,507	0,157	0,507	0,157
Итого по контейнерной МКД															2,533	0,786	2,533	0,786
671	Электросталь г, Журавлева ул, 13 2	Выкатная контейнерная площадка			УО	1,000	0,000	Электросталь г, Журавлева ул, 13 2	ООО "УК "ЗАПАДНОЕ"	МКД	МКД (выкатные емкости)	МКД	кв.м.	4809,600	1,146	0,356	1,146	0,356
Итого по контейнерной МКД															1,146	0,356	1,146	0,356

Генеральная схема санитарной очистки городского округа Электросталь

672	Электросталь г, Журавлева ул, 13 3	Выкатная контейнерная площадка		УО	1,000	0,000	Электросталь г, Журавлева ул, 13 3	ООО "УК "ЗАПАДНОЕ"	МКД	МКД (выкатные емкости)	МКД	КВ.М.	1915,733	0,457	0,142	0,457	0,142
673	Электросталь г, Журавлева ул, 13 3	Выкатная контейнерная площадка		УО	1,000	0,000	Электросталь г, Журавлева ул, 13 3	ООО "УК "ЗАПАДНОЕ"	МКД	МКД (выкатные емкости)	МКД	КВ.М.	1915,733	0,457	0,142	0,457	0,142
674	Электросталь г, Журавлева ул, 13 3	Выкатная контейнерная площадка		УО	1,000	0,000	Электросталь г, Журавлева ул, 13 3	ООО "УК "ЗАПАДНОЕ"	МКД	МКД (выкатные емкости)	МКД	КВ.М.	1915,733	0,457	0,142	0,457	0,142
Итого по контейнерной МКД														1,370	0,425	1,370	0,425
675	Электросталь г, Журавлева ул, 13 4	Выкатная контейнерная площадка		УО	1,000	0,000	Электросталь г, Журавлева ул, 13 4	ООО "УК "ЗАПАДНОЕ"	МКД	МКД (выкатные емкости)	МКД	КВ.М.	2105,033	0,502	0,156	0,502	0,156
676	Электросталь г, Журавлева ул, 13 4	Выкатная контейнерная площадка		УО	1,000	0,000	Электросталь г, Журавлева ул, 13 4	ООО "УК "ЗАПАДНОЕ"	МКД	МКД (выкатные емкости)	МКД	КВ.М.	2105,033	0,502	0,156	0,502	0,156

Генеральная схема санитарной очистки городского округа Электросталь

677	Электросталь г, Журавлева ул, 13 4	Выкатная контейнерная площадка			УО	1,000	0,000	Электросталь г, Журавлева ул, 13 4	ООО "УК "ЗАПАДНОЕ"	МКД	МКД (выкатные емкости)	МКД	кв.м.	2105,033	0,502	0,156	0,502	0,156
Итого по контейнерной МКД															1,505	0,467	1,505	0,467
678	Электросталь г, Журавлева ул, 19 1	Выкатная контейнерная площадка			УО	1,000	0,000	Электросталь г, Журавлева ул, 19 1	ООО "УК "ЗАПАДНОЕ"	МКД	МКД (выкатные емкости)	МКД	кв.м.	1936,850	0,462	0,143	0,462	0,143
679	Электросталь г, Журавлева ул, 19 1	Выкатная контейнерная площадка			УО	1,000	0,000	Электросталь г, Журавлева ул, 19 1	ООО "УК "ЗАПАДНОЕ"	МКД	МКД (выкатные емкости)	МКД	кв.м.	1936,850	0,462	0,143	0,462	0,143
680	Электросталь г, Журавлева ул, 19 1	Выкатная контейнерная площадка			УО	1,000	0,000	Электросталь г, Журавлева ул, 19 1	ООО "УК "ЗАПАДНОЕ"	МКД	МКД (выкатные емкости)	МКД	кв.м.	1936,850	0,462	0,143	0,462	0,143
681	Электросталь г, Журавлева ул, 19 1	Выкатная контейнерная площадка			УО	1,000	0,000	Электросталь г, Журавлева ул, 19 1	ООО "УК "ЗАПАДНОЕ"	МКД	МКД (выкатные емкости)	МКД	кв.м.	1936,850	0,462	0,143	0,462	0,143
Итого по контейнерной МКД															1,847	0,573	1,847	0,573

Генеральная схема санитарной очистки городского округа Электросталь

682	Электросталь г, Журавлева ул, 23	Выкатная контейнерная площадка			УО	1,000	0,000	Электросталь г, Журавлева ул, 23	ООО "УК "ЗАПАДНОЕ"	МКД	МКД (выкатные емкости)	МКД	КВ.М.	1927,500	0,459	0,143	0,459	0,143
683	Электросталь г, Журавлева ул, 23	Выкатная контейнерная площадка			УО	1,000	0,000	Электросталь г, Журавлева ул, 23	ООО "УК "ЗАПАДНОЕ"	МКД	МКД (выкатные емкости)	МКД	КВ.М.	1927,500	0,459	0,143	0,459	0,143
Итого по контейнерной МКД															0,919	0,285	0,919	0,285
684	Электросталь г, Западная ул, 2	Выкатная контейнерная площадка			УО	1,000	0,000	Электросталь г, Западная ул, 2	ООО "УК "ЗАПАДНОЕ"	МКД	МКД (выкатные емкости)	МКД	КВ.М.	1942,550	0,463	0,144	0,463	0,144
685	Электросталь г, Западная ул, 2	Выкатная контейнерная площадка			УО	1,000	0,000	Электросталь г, Западная ул, 2	ООО "УК "ЗАПАДНОЕ"	МКД	МКД (выкатные емкости)	МКД	КВ.М.	1942,550	0,463	0,144	0,463	0,144
686	Электросталь г, Западная ул, 2	Выкатная контейнерная площадка			УО	1,000	0,000	Электросталь г, Западная ул, 2	ООО "УК "ЗАПАДНОЕ"	МКД	МКД (выкатные емкости)	МКД	КВ.М.	1942,550	0,463	0,144	0,463	0,144

Генеральная схема санитарной очистки городского округа Электросталь

687	Электросталь г, Западная ул, 2	Выкатная контейнерная площадка		УО	1,000	0,000	Электросталь г, Западная ул, 2	ООО "УК "ЗАПАДНОЕ"	МКД	МКД (выкатные емкости)	МКД	кв.м.	1942,550	0,463	0,144	0,463	0,144
688	Электросталь г, Западная ул, 2	Выкатная контейнерная площадка		УО	1,000	0,000	Электросталь г, Западная ул, 2	ООО "УК "ЗАПАДНОЕ"	МКД	МКД (выкатные емкости)	МКД	кв.м.	1942,550	0,463	0,144	0,463	0,144
689	Электросталь г, Западная ул, 2	Выкатная контейнерная площадка		УО	1,000	0,000	Электросталь г, Западная ул, 2	ООО "УК "ЗАПАДНОЕ"	МКД	МКД (выкатные емкости)	МКД	кв.м.	1942,550	0,463	0,144	0,463	0,144
Итого по контейнерной МКД														2,778	0,862	2,778	0,862
690	Электросталь г, Западная ул, 2 А	Выкатная контейнерная площадка		УО	1,000	0,000	Электросталь г, Западная ул, 2 А	ООО "УК "ЗАПАДНОЕ"	МКД	МКД (выкатные емкости)	МКД	кв.м.	1935,433	0,461	0,143	0,461	0,143
691	Электросталь г, Западная ул, 2 А	Выкатная контейнерная площадка		УО	1,000	0,000	Электросталь г, Западная ул, 2 А	ООО "УК "ЗАПАДНОЕ"	МКД	МКД (выкатные емкости)	МКД	кв.м.	1935,433	0,461	0,143	0,461	0,143

Генеральная схема санитарной очистки городского округа Электросталь

692	Электросталь г, Западная ул, 2 А	Выкотная контейнерная площадка			УО	1,000	0,000	Электросталь г, Западная ул, 2 А	ООО "УК "ЗАПАДНОЕ"	МКД	МКД (выкатные емкости)	МКД	КВ.М.	1935,433	0,461	0,143	0,461	0,143
Итого по контейнерной МКД															1,384	0,430	1,384	0,430
693	Электросталь г, Западная ул, 2 Б	Выкотная контейнерная площадка			УО	1,000	0,000	Электросталь г, Западная ул, 2 Б	ООО "УК "ЗАПАДНОЕ"	МКД	МКД (выкатные емкости)	МКД	КВ.М.	4651,800	1,109	0,344	1,109	0,344
Итого по контейнерной МКД															1,109	0,344	1,109	0,344
694	Электросталь г, Западная ул, 2 В	Выкотная контейнерная площадка			УО	1,000	0,000	Электросталь г, Западная ул, 2 В	ООО "УК "ЗАПАДНОЕ"	МКД	МКД (выкатные емкости)	МКД	КВ.М.	4663,000	1,111	0,345	1,111	0,345
Итого по контейнерной МКД															1,111	0,345	1,111	0,345
695	Электросталь г, Западная ул, 4 Б	Выкотная контейнерная площадка			УО	1,000	0,000	Электросталь г, Западная ул, 4 Б	ООО "УК "ЗАПАДНОЕ"	МКД	МКД (выкатные емкости)	МКД	КВ.М.	1942,467	0,463	0,144	0,463	0,144
696	Электросталь г, Западная ул, 4 Б	Выкотная контейнерная площадка			УО	1,000	0,000	Электросталь г, Западная ул, 4 Б	ООО "УК "ЗАПАДНОЕ"	МКД	МКД (выкатные емкости)	МКД	КВ.М.	1942,467	0,463	0,144	0,463	0,144

Генеральная схема санитарной очистки городского округа Электросталь

697	Электросталь г, Западная ул, 4 Б	Выкатная контейнерная площадка			УО	1,000	0,000	Электросталь г, Западная ул, 4 Б	ООО "УК "ЗАПАДНОЕ"	МКД	МКД (выкатные емкости)	МКД	КВ.М.	1942,467	0,463	0,144	0,463	0,144
698	Электросталь г, Западная ул, 4 Б	Выкатная контейнерная площадка			УО	1,000	0,000	Электросталь г, Западная ул, 4 Б	ООО "УК "ЗАПАДНОЕ"	МКД	МКД (выкатные емкости)	МКД	КВ.М.	1942,467	0,463	0,144	0,463	0,144
699	Электросталь г, Западная ул, 4 Б	Выкатная контейнерная площадка			УО	1,000	0,000	Электросталь г, Западная ул, 4 Б	ООО "УК "ЗАПАДНОЕ"	МКД	МКД (выкатные емкости)	МКД	КВ.М.	1942,467	0,463	0,144	0,463	0,144
700	Электросталь г, Западная ул, 4 Б	Выкатная контейнерная площадка			УО	1,000	0,000	Электросталь г, Западная ул, 4 Б	ООО "УК "ЗАПАДНОЕ"	МКД	МКД (выкатные емкости)	МКД	КВ.М.	1942,467	0,463	0,144	0,463	0,144
Итого по контейнерной МКД															2,778	0,862	2,778	0,862
701	Электросталь г, Западная ул, 6	Выкатная контейнерная площадка			УО	1,000	0,000	Электросталь г, Западная ул, 6	ООО "УК "ЗАПАДНОЕ"	МКД	МКД (выкатные емкости)	МКД	КВ.М.	1946,867	0,464	0,144	0,464	0,144

Генеральная схема санитарной очистки городского округа Электросталь

702	Электросталь г, Западная ул. 6	Выкатная контейнерная площадка			УО	1,000	0,000	Электросталь г, Западная ул. 6	ООО "УК "ЗАПАДНОЕ"	МКД	МКД (выкатные емкости)	МКД	кв.м.	1946,867	0,464	0,144	0,464	0,144
703	Электросталь г, Западная ул. 6	Выкатная контейнерная площадка			УО	1,000	0,000	Электросталь г, Западная ул. 6	ООО "УК "ЗАПАДНОЕ"	МКД	МКД (выкатные емкости)	МКД	кв.м.	1946,867	0,464	0,144	0,464	0,144
Итого по контейнерной МКД															1,392	0,432	1,392	0,432
704	Электросталь г, Западная ул. 6 Б	Выкатная контейнерная площадка			УО	1,000	0,000	Электросталь г, Западная ул. 6 Б	ООО "УК "ЗАПАДНОЕ"	МКД	МКД (выкатные емкости)	МКД	кв.м.	1945,233	0,464	0,144	0,464	0,144
705	Электросталь г, Западная ул. 6 Б	Выкатная контейнерная площадка			УО	1,000	0,000	Электросталь г, Западная ул. 6 Б	ООО "УК "ЗАПАДНОЕ"	МКД	МКД (выкатные емкости)	МКД	кв.м.	1945,233	0,464	0,144	0,464	0,144
706	Электросталь г, Западная ул. 6 Б	Выкатная контейнерная площадка			УО	1,000	0,000	Электросталь г, Западная ул. 6 Б	ООО "УК "ЗАПАДНОЕ"	МКД	МКД (выкатные емкости)	МКД	кв.м.	1945,233	0,464	0,144	0,464	0,144
Итого по контейнерной МКД															1,391	0,432	1,391	0,432

Генеральная схема санитарной очистки городского округа Электросталь

707	Электросталь г, Западная ул, 10 А	Выкотная контейнерная площадка		УО	1,000	0,000	Электросталь г, Западная ул, 10 А	ООО "УК "ЗАПАДНОЕ"	МКД	МКД (выкатные емкости)	МКД	КВ.М.	1964,967	0,468	0,145	0,468	0,145
708	Электросталь г, Западная ул, 10 А	Выкотная контейнерная площадка		УО	1,000	0,000	Электросталь г, Западная ул, 10 А	ООО "УК "ЗАПАДНОЕ"	МКД	МКД (выкатные емкости)	МКД	КВ.М.	1964,967	0,468	0,145	0,468	0,145
709	Электросталь г, Западная ул, 10 А	Выкотная контейнерная площадка		УО	1,000	0,000	Электросталь г, Западная ул, 10 А	ООО "УК "ЗАПАДНОЕ"	МКД	МКД (выкатные емкости)	МКД	КВ.М.	1964,967	0,468	0,145	0,468	0,145
710	Электросталь г, Западная ул, 10 А	Выкотная контейнерная площадка		УО	1,000	0,000	Электросталь г, Западная ул, 10 А	ООО "УК "ЗАПАДНОЕ"	МКД	МКД (выкатные емкости)	МКД	КВ.М.	1964,967	0,468	0,145	0,468	0,145
711	Электросталь г, Западная ул, 10 А	Выкотная контейнерная площадка		УО	1,000	0,000	Электросталь г, Западная ул, 10 А	ООО "УК "ЗАПАДНОЕ"	МКД	МКД (выкатные емкости)	МКД	КВ.М.	1964,967	0,468	0,145	0,468	0,145
712	Электросталь г, Западная ул, 10 А	Выкотная контейнерная площадка		УО	1,000	0,000	Электросталь г, Западная ул, 10 А	ООО "УК "ЗАПАДНОЕ"	МКД	МКД (выкатные емкости)	МКД	КВ.М.	1964,967	0,468	0,145	0,468	0,145

Генеральная схема санитарной очистки городского округа Электросталь

Итого по контейнерной МКД															2,810	0,872	2,810	0,872
713	Электросталь г, Западная ул, 12 Б	Выкатная контейнерная площадка			УО	1,000	0,000	Электросталь г, Западная ул, 12 Б	ООО "УК "ЗАПАДНОЕ"	МКД	МКД (выкатные емкости)	МКД	КВ.М.	2148,625	0,512	0,159	0,512	0,159
714	Электросталь г, Западная ул, 12 Б	Выкатная контейнерная площадка			УО	1,000	0,000	Электросталь г, Западная ул, 12 Б	ООО "УК "ЗАПАДНОЕ"	МКД	МКД (выкатные емкости)	МКД	КВ.М.	2148,625	0,512	0,159	0,512	0,159
715	Электросталь г, Западная ул, 12 Б	Выкатная контейнерная площадка			УО	1,000	0,000	Электросталь г, Западная ул, 12 Б	ООО "УК "ЗАПАДНОЕ"	МКД	МКД (выкатные емкости)	МКД	КВ.М.	2148,625	0,512	0,159	0,512	0,159
716	Электросталь г, Западная ул, 12 Б	Выкатная контейнерная площадка			УО	1,000	0,000	Электросталь г, Западная ул, 12 Б	ООО "УК "ЗАПАДНОЕ"	МКД	МКД (выкатные емкости)	МКД	КВ.М.	2148,625	0,512	0,159	0,512	0,159
Итого по контейнерной МКД															2,049	0,636	2,049	0,636
717	Электросталь г, Западная ул, 14	Выкатная контейнерная площадка			УО	1,000	0,000	Электросталь г, Западная ул, 14	ООО "УК "ЗАПАДНОЕ"	МКД	МКД (выкатные емкости)	МКД	КВ.М.	1989,067	0,474	0,147	0,474	0,147

Генеральная схема санитарной очистки городского округа Электросталь

718	Электросталь г, Западная ул, 14	Выкатная контейнерная площадка		УО	1,000	0,000	Электросталь г, Западная ул, 14	ООО "УК "ЗАПАДНОЕ"	МКД	МКД (выкатные емкости)	МКД	КВ.М.	1989,067	0,474	0,147	0,474	0,147
719	Электросталь г, Западная ул, 14	Выкатная контейнерная площадка		УО	1,000	0,000	Электросталь г, Западная ул, 14	ООО "УК "ЗАПАДНОЕ"	МКД	МКД (выкатные емкости)	МКД	КВ.М.	1989,067	0,474	0,147	0,474	0,147
Итого по контейнерной МКД														1,422	0,441	1,422	0,441
720	Электросталь г, Западная ул, 18	Выкатная контейнерная площадка		УО	1,000	0,000	Электросталь г, Западная ул, 18	ООО "УК "ЗАПАДНОЕ"	МКД	МКД (выкатные емкости)	МКД	КВ.М.	1937,650	0,462	0,143	0,462	0,143
721	Электросталь г, Западная ул, 18	Выкатная контейнерная площадка		УО	1,000	0,000	Электросталь г, Западная ул, 18	ООО "УК "ЗАПАДНОЕ"	МКД	МКД (выкатные емкости)	МКД	КВ.М.	1937,650	0,462	0,143	0,462	0,143
722	Электросталь г, Западная ул, 18	Выкатная контейнерная площадка		УО	1,000	0,000	Электросталь г, Западная ул, 18	ООО "УК "ЗАПАДНОЕ"	МКД	МКД (выкатные емкости)	МКД	КВ.М.	1937,650	0,462	0,143	0,462	0,143

Генеральная схема санитарной очистки городского округа Электросталь

723	Электросталь г, Западная ул, 18	Выкотная контейнерная площадка			УО	1,000	0,000	Электросталь г, Западная ул, 18	ООО "УК "ЗАПАДНОЕ"	МКД	МКД (выкатные емкости)	МКД	КВ.М.	1937,650	0,462	0,143	0,462	0,143
Итого по контейнерной МКД															1,847	0,573	1,847	0,573
724	Электросталь г, Западная ул, 18 А	Выкотная контейнерная площадка			УО	1,000	0,000	Электросталь г, Западная ул, 18 А	ООО "УК "ЗАПАДНОЕ"	МКД	МКД (выкатные емкости)	МКД	КВ.М.	1961,000	0,467	0,145	0,467	0,145
Итого по контейнерной МКД															0,467	0,145	0,467	0,145
725	Электросталь г, Западная ул, 18 Б	Выкотная контейнерная площадка			УО	1,000	0,000	Электросталь г, Западная ул, 18 Б	ООО "УК "ЗАПАДНОЕ"	МКД	МКД (выкатные емкости)	МКД	КВ.М.	1959,200	0,467	0,145	0,467	0,145
Итого по контейнерной МКД															0,467	0,145	0,467	0,145
726	Электросталь г, Западная ул, 20 1	Выкотная контейнерная площадка			УО	1,000	0,000	Электросталь г, Западная ул, 20 1	ООО "УК "ЗАПАДНОЕ"	МКД	МКД (выкатные емкости)	МКД	КВ.М.	3192,650	0,761	0,236	0,761	0,236
727	Электросталь г, Западная ул, 20 1	Выкотная контейнерная площадка			УО	1,000	0,000	Электросталь г, Западная ул, 20 1	ООО "УК "ЗАПАДНОЕ"	МКД	МКД (выкатные емкости)	МКД	КВ.М.	3192,650	0,761	0,236	0,761	0,236

Генеральная схема санитарной очистки городского округа Электросталь

Итого по контейнерной МКД															1,522	0,472	1,522	0,472	
728	Электросталь г, Западная ул, 20 2	Выкатная контейнерная площадка			УО	1,000	0,000	Электросталь г, Западная ул, 20 2	ООО "УК "ЗАПАДНОЕ"	МКД	МКД	МКД (выкатные емкости)	МКД	КВ.М.	2577,900	0,614	0,191	0,614	0,191
729	Электросталь г, Западная ул, 20 2	Выкатная контейнерная площадка			УО	1,000	0,000	Электросталь г, Западная ул, 20 2	ООО "УК "ЗАПАДНОЕ"	МКД	МКД	МКД (выкатные емкости)	МКД	КВ.М.	2577,900	0,614	0,191	0,614	0,191
Итого по контейнерной МКД															1,229	0,381	1,229	0,381	
730	Электросталь г, Западная ул, 20 3	Выкатная контейнерная площадка			УО	1,000	0,000	Электросталь г, Западная ул, 20 3	ООО "УК "ЗАПАДНОЕ"	МКД	МКД	МКД (выкатные емкости)	МКД	КВ.М.	2581,200	0,615	0,191	0,615	0,191
731	Электросталь г, Западная ул, 20 3	Выкатная контейнерная площадка			УО	1,000	0,000	Электросталь г, Западная ул, 20 3	ООО "УК "ЗАПАДНОЕ"	МКД	МКД	МКД (выкатные емкости)	МКД	КВ.М.	2581,200	0,615	0,191	0,615	0,191
Итого по контейнерной МКД															1,230	0,382	1,230	0,382	
732	Электросталь г, Западная ул, 22 1	Выкатная контейнерная площадка			УО	1,000	0,000	Электросталь г, Западная ул, 22 1	ООО "УК "ЗАПАДНОЕ"	МКД	МКД	МКД (выкатные емкости)	МКД	КВ.М.	1915,160	0,456	0,142	0,456	0,142

Генеральная схема санитарной очистки городского округа Электросталь

733	Электросталь г, Западная ул. 22 1	Выкатная контейнерная площадка		УО	1,000	0,000	Электросталь г, Западная ул. 22 1	ООО "УК "ЗАПАДНОЕ"	МКД	МКД (выкатные емкости)	МКД	кв.м.	1915,160	0,456	0,142	0,456	0,142
734	Электросталь г, Западная ул. 22 1	Выкатная контейнерная площадка		УО	1,000	0,000	Электросталь г, Западная ул. 22 1	ООО "УК "ЗАПАДНОЕ"	МКД	МКД (выкатные емкости)	МКД	кв.м.	1915,160	0,456	0,142	0,456	0,142
735	Электросталь г, Западная ул. 22 1	Выкатная контейнерная площадка		УО	1,000	0,000	Электросталь г, Западная ул. 22 1	ООО "УК "ЗАПАДНОЕ"	МКД	МКД (выкатные емкости)	МКД	кв.м.	1915,160	0,456	0,142	0,456	0,142
736	Электросталь г, Западная ул. 22 1	Выкатная контейнерная площадка		УО	1,000	0,000	Электросталь г, Западная ул. 22 1	ООО "УК "ЗАПАДНОЕ"	МКД	МКД (выкатные емкости)	МКД	кв.м.	1915,160	0,456	0,142	0,456	0,142
Итого по контейнерной МКД														2,282	0,708	2,282	0,708
737	Электросталь г, Западная ул. 22 2	Выкатная контейнерная площадка		УО	1,000	0,000	Электросталь г, Западная ул. 22 2	ООО "УК "ЗАПАДНОЕ"	МКД	МКД (выкатные емкости)	МКД	кв.м.	1892,275	0,451	0,140	0,451	0,140

Генеральная схема санитарной очистки городского округа Электросталь

738	Электросталь г, Западная ул. 22 2	Выкатная контейнерная площадка			УО	1,000	0,000	Электросталь г, Западная ул. 22 2	ООО "УК "ЗАПАДНОЕ"	МКД	МКД (выкатные емкости)	МКД	кв.м.	1892,275	0,451	0,140	0,451	0,140
739	Электросталь г, Западная ул. 22 2	Выкатная контейнерная площадка			УО	1,000	0,000	Электросталь г, Западная ул. 22 2	ООО "УК "ЗАПАДНОЕ"	МКД	МКД (выкатные емкости)	МКД	кв.м.	1892,275	0,451	0,140	0,451	0,140
740	Электросталь г, Западная ул. 22 2	Выкатная контейнерная площадка			УО	1,000	0,000	Электросталь г, Западная ул. 22 2	ООО "УК "ЗАПАДНОЕ"	МКД	МКД (выкатные емкости)	МКД	кв.м.	1892,275	0,451	0,140	0,451	0,140
Итого по контейнерной МКД															1,804	0,560	1,804	0,560
741	Электросталь г, Западная ул. 22 3	Выкатная контейнерная площадка			УО	1,000	0,000	Электросталь г, Западная ул. 22 3	ООО "УК "ЗАПАДНОЕ"	МКД	МКД (выкатные емкости)	МКД	кв.м.	1919,800	0,458	0,142	0,458	0,142
742	Электросталь г, Западная ул. 22 3	Выкатная контейнерная площадка			УО	1,000	0,000	Электросталь г, Западная ул. 22 3	ООО "УК "ЗАПАДНОЕ"	МКД	МКД (выкатные емкости)	МКД	кв.м.	1919,800	0,458	0,142	0,458	0,142
Итого по контейнерной МКД															0,915	0,284	0,915	0,284

Генеральная схема санитарной очистки городского округа Электросталь

743	Электросталь г, Западная ул, 3 А	Выкатная контейнерная площадка			УО	1,000	0,000	Электросталь г, Западная ул, 3 А	ООО "УК "ЗАПАДНОЕ"	МКД	МКД (выкатные емкости)	МКД	КВ.М.	2169,167	0,517	0,160	0,517	0,160
744	Электросталь г, Западная ул, 3 А	Выкатная контейнерная площадка			УО	1,000	0,000	Электросталь г, Западная ул, 3 А	ООО "УК "ЗАПАДНОЕ"	МКД	МКД (выкатные емкости)	МКД	КВ.М.	2169,167	0,517	0,160	0,517	0,160
745	Электросталь г, Западная ул, 3 А	Выкатная контейнерная площадка			УО	1,000	0,000	Электросталь г, Западная ул, 3 А	ООО "УК "ЗАПАДНОЕ"	МКД	МКД (выкатные емкости)	МКД	КВ.М.	2169,167	0,517	0,160	0,517	0,160
Итого по контейнерной МКД															1,551	0,481	1,551	0,481
746	Электросталь г, Западная ул, 25	Выкатная контейнерная площадка			УО	1,000	0,000	Электросталь г, Западная ул, 25	ООО "УК "ЗАПАДНОЕ"	МКД	МКД (выкатные емкости)	МКД	КВ.М.	765,867	0,183	0,057	0,183	0,057
747	Электросталь г, Западная ул, 25	Выкатная контейнерная площадка			УО	1,000	0,000	Электросталь г, Западная ул, 25	ООО "УК "ЗАПАДНОЕ"	МКД	МКД (выкатные емкости)	МКД	КВ.М.	765,867	0,183	0,057	0,183	0,057

Генеральная схема санитарной очистки городского округа Электросталь

748	Электросталь г, Западная ул, 25	Выкатная контейнерная площадка		УО	1,000	0,000	Электросталь г, Западная ул, 25	ООО "УК "ЗАПАДНОЕ"	МКД	МКД (выкатные емкости)	МКД	КВ.М.	765,867	0,183	0,057	0,183	0,057
749	Электросталь г, Западная ул, 25	Выкатная контейнерная площадка		УО	1,000	0,000	Электросталь г, Западная ул, 25	ООО "УК "ЗАПАДНОЕ"	МКД	МКД (выкатные емкости)	МКД	КВ.М.	765,867	0,183	0,057	0,183	0,057
750	Электросталь г, Западная ул, 25	Выкатная контейнерная площадка		УО	1,000	0,000	Электросталь г, Западная ул, 25	ООО "УК "ЗАПАДНОЕ"	МКД	МКД (выкатные емкости)	МКД	КВ.М.	765,867	0,183	0,057	0,183	0,057
751	Электросталь г, Западная ул, 25	Выкатная контейнерная площадка		УО	1,000	0,000	Электросталь г, Западная ул, 25	ООО "УК "ЗАПАДНОЕ"	МКД	МКД (выкатные емкости)	МКД	КВ.М.	765,867	0,183	0,057	0,183	0,057
Итого по контейнерной МКД														0,548	0,170	0,548	0,170
752	Электросталь г, Мира ул, 30	Выкатная контейнерная площадка		УО	1,000	0,000	Электросталь г, Мира ул, 30	ООО "УК "ЗАПАДНОЕ"	МКД	МКД (выкатные емкости)	МКД	КВ.М.	2689,525	0,641	0,199	0,641	0,199

Генеральная схема санитарной очистки городского округа Электросталь

753	Электросталь г, Мира ул, 30	Выкатная контейнерная площадка			УО	1,000	0,000	Электросталь г, Мира ул, 30	ООО "УК "ЗАПАДНОЕ"	МКД	МКД (выкатные емкости)	МКД	кв.м.	2689,525	0,641	0,199	0,641	0,199
754	Электросталь г, Мира ул, 30	Выкатная контейнерная площадка			УО	1,000	0,000	Электросталь г, Мира ул, 30	ООО "УК "ЗАПАДНОЕ"	МКД	МКД (выкатные емкости)	МКД	кв.м.	2689,525	0,641	0,199	0,641	0,199
755	Электросталь г, Мира ул, 30	Выкатная контейнерная площадка			УО	1,000	0,000	Электросталь г, Мира ул, 30	ООО "УК "ЗАПАДНОЕ"	МКД	МКД (выкатные емкости)	МКД	кв.м.	2689,525	0,641	0,199	0,641	0,199
Итого по контейнерной МКД															2,564	0,796	2,564	0,796
756	Электросталь г, Победы ул, 2 1	Выкатная контейнерная площадка			УО	1,000	0,000	Электросталь г, Победы ул, 2 1	ООО "УК "ЗАПАДНОЕ"	МКД	МКД (выкатные емкости)	МКД	кв.м.	2202,300	0,525	0,163	0,525	0,163
Итого по контейнерной МКД															0,525	0,163	0,525	0,163
757	Электросталь г, Победы ул, 2 1А	Выкатная контейнерная площадка			УО	1,000	0,000	Электросталь г, Победы ул, 2 1А	ООО "УК "ЗАПАДНОЕ"	МКД	МКД (выкатные емкости)	МКД	кв.м.	2350,600	0,560	0,174	0,560	0,174
Итого по контейнерной МКД															0,560	0,174	0,560	0,174

Генеральная схема санитарной очистки городского округа Электросталь

758	Электросталь г, Победы ул, 63	Выкатная контейнерная площадка			УО	1,000	0,000	Электросталь г, Победы ул, 63	ООО "УК "ЗАПАДНОЕ"	МКД	МКД (выкатные емкости)	МКД	кв.м.	2356,000	0,562	0,174	0,562	0,174
Итого по контейнерной МКД															0,562	0,174	0,562	0,174
759	Электросталь г, Победы ул, 64	Выкатная контейнерная площадка			УО	1,000	0,000	Электросталь г, Победы ул, 64	ООО "УК "ЗАПАДНОЕ"	МКД	МКД (выкатные емкости)	МКД	кв.м.	2749,425	0,655	0,203	0,655	0,203
760	Электросталь г, Победы ул, 64	Выкатная контейнерная площадка			УО	1,000	0,000	Электросталь г, Победы ул, 64	ООО "УК "ЗАПАДНОЕ"	МКД	МКД (выкатные емкости)	МКД	кв.м.	2749,425	0,655	0,203	0,655	0,203
761	Электросталь г, Победы ул, 64	Выкатная контейнерная площадка			УО	1,000	0,000	Электросталь г, Победы ул, 64	ООО "УК "ЗАПАДНОЕ"	МКД	МКД (выкатные емкости)	МКД	кв.м.	2749,425	0,655	0,203	0,655	0,203
762	Электросталь г, Победы ул, 64	Выкатная контейнерная площадка			УО	1,000	0,000	Электросталь г, Победы ул, 64	ООО "УК "ЗАПАДНОЕ"	МКД	МКД (выкатные емкости)	МКД	кв.м.	2749,425	0,655	0,203	0,655	0,203
Итого по контейнерной МКД															2,621	0,814	2,621	0,814

Генеральная схема санитарной очистки городского округа Электросталь

763	Электросталь г, Победы ул, 8 1	Выкатная контейнерная площадка			УО	1,000	0,000	Электросталь г, Победы ул, 8 1	ООО "УК "ЗАПАДНОЕ"	МКД	МКД (выкатные емкости)	МКД	кв.м.	2339,100	0,558	0,173	0,558	0,173
Итого по контейнерной МКД															0,558	0,173	0,558	0,173
764	Электросталь г, Победы ул, 14 1	Выкатная контейнерная площадка			УО	1,000	0,000	Электросталь г, Победы ул, 14 1	ООО "УК "ЗАПАДНОЕ"	МКД	МКД (выкатные емкости)	МКД	кв.м.	2739,075	0,653	0,203	0,653	0,203
765	Электросталь г, Победы ул, 14 1	Выкатная контейнерная площадка			УО	1,000	0,000	Электросталь г, Победы ул, 14 1	ООО "УК "ЗАПАДНОЕ"	МКД	МКД (выкатные емкости)	МКД	кв.м.	2739,075	0,653	0,203	0,653	0,203
766	Электросталь г, Победы ул, 14 1	Выкатная контейнерная площадка			УО	1,000	0,000	Электросталь г, Победы ул, 14 1	ООО "УК "ЗАПАДНОЕ"	МКД	МКД (выкатные емкости)	МКД	кв.м.	2739,075	0,653	0,203	0,653	0,203
767	Электросталь г, Победы ул, 14 1	Выкатная контейнерная площадка			УО	1,000	0,000	Электросталь г, Победы ул, 14 1	ООО "УК "ЗАПАДНОЕ"	МКД	МКД (выкатные емкости)	МКД	кв.м.	2739,075	0,653	0,203	0,653	0,203
Итого по контейнерной МКД															2,612	0,810	2,612	0,810

Генеральная схема санитарной очистки городского округа Электросталь

768	Электросталь г, Победы ул, 24 2	Выкатная контейнерная площадка			УО	1,000	0,000	Электросталь г, Победы ул, 24 2	ООО "УК "ЗАПАДНОЕ"	МКД	МКД (выкатные емкости)	МКД	кв.м.	4659,600	1,111	0,345	1,111	0,345
Итого по контейнерной МКД															1,111	0,345	1,111	0,345
769	Электросталь г, Южный пр-кт, 1 1	Выкатная контейнерная площадка			УО	1,000	0,000	Электросталь г, Южный пр-кт, 1 1	ООО "УК "ЗАПАДНОЕ"	МКД	МКД (выкатные емкости)	МКД	кв.м.	1849,600	0,441	0,137	0,441	0,137
770	Электросталь г, Южный пр-кт, 1 1	Выкатная контейнерная площадка			УО	1,000	0,000	Электросталь г, Южный пр-кт, 1 1	ООО "УК "ЗАПАДНОЕ"	МКД	МКД (выкатные емкости)	МКД	кв.м.	1849,600	0,441	0,137	0,441	0,137
771	Электросталь г, Южный пр-кт, 1 1	Выкатная контейнерная площадка			УО	1,000	0,000	Электросталь г, Южный пр-кт, 1 1	ООО "УК "ЗАПАДНОЕ"	МКД	МКД (выкатные емкости)	МКД	кв.м.	1849,600	0,441	0,137	0,441	0,137
Итого по контейнерной МКД															1,323	0,410	1,323	0,410
772	Электросталь г, Южный пр-кт, 1 2	Выкатная контейнерная площадка			УО	1,000	0,000	Электросталь г, Южный пр-кт, 1 2	ООО "УК "ЗАПАДНОЕ"	МКД	МКД (выкатные емкости)	МКД	кв.м.	1849,275	0,441	0,137	0,441	0,137

Генеральная схема санитарной очистки городского округа Электросталь

773	Электросталь г, Южный пр-кт, 1 2	Выкатная контейнерная площадка			УО	1,000	0,000	Электросталь г, Южный пр-кт, 1 2	ООО "УК "ЗАПАДНОЕ"	МКД	МКД (выкатные емкости)	МКД	кв.м.	1849,275	0,441	0,137	0,441	0,137
774	Электросталь г, Южный пр-кт, 1 2	Выкатная контейнерная площадка			УО	1,000	0,000	Электросталь г, Южный пр-кт, 1 2	ООО "УК "ЗАПАДНОЕ"	МКД	МКД (выкатные емкости)	МКД	кв.м.	1849,275	0,441	0,137	0,441	0,137
775	Электросталь г, Южный пр-кт, 1 2	Выкатная контейнерная площадка			УО	1,000	0,000	Электросталь г, Южный пр-кт, 1 2	ООО "УК "ЗАПАДНОЕ"	МКД	МКД (выкатные емкости)	МКД	кв.м.	1849,275	0,441	0,137	0,441	0,137
Итого по контейнерной МКД															1,763	0,547	1,763	0,547
776	Электросталь г, Южный пр-кт, 1 6	Выкатная контейнерная площадка			УО	1,000	0,000	Электросталь г, Южный пр-кт, 1 6	ООО "УК "ЗАПАДНОЕ"	МКД	МКД (выкатные емкости)	МКД	кв.м.	1924,500	0,459	0,142	0,459	0,142
Итого по контейнерной МКД															0,459	0,142	0,459	0,142
777	Электросталь г, Южный пр-кт, 7 6	Выкатная контейнерная площадка			УО	1,000	0,000	Электросталь г, Южный пр-кт, 7 6	ООО "УК "ЗАПАДНОЕ"	МКД	МКД (выкатные емкости)	МКД	кв.м.	1943,300	0,463	0,144	0,463	0,144
Итого по контейнерной МКД															0,463	0,144	0,463	0,144

Генеральная схема санитарной очистки городского округа Электросталь

778	Электросталь г, Южный пр-кт, 7 7	Выкатная контейнерная площадка			УО	1,000	0,000	Электросталь г, Южный пр-кт, 7 7	ООО "УК "ЗАПАДНОЕ"	МКД	МКД (выкатные емкости)	МКД	КВ.М.	1935,000	0,461	0,143	0,461	0,143
Итого по контейнерной МКД															0,461	0,143	0,461	0,143
779	Электросталь г, Южный пр-кт, 9 4	Выкатная контейнерная площадка			УО	1,000	0,000	Электросталь г, Южный пр-кт, 9 4	ООО "УК "ЗАПАДНОЕ"	МКД	МКД (выкатные емкости)	МКД	КВ.М.	1854,700	0,442	0,137	0,442	0,137
780	Электросталь г, Южный пр-кт, 9 4	Выкатная контейнерная площадка			УО	1,000	0,000	Электросталь г, Южный пр-кт, 9 4	ООО "УК "ЗАПАДНОЕ"	МКД	МКД (выкатные емкости)	МКД	КВ.М.	1854,700	0,442	0,137	0,442	0,137
781	Электросталь г, Южный пр-кт, 9 4	Выкатная контейнерная площадка			УО	1,000	0,000	Электросталь г, Южный пр-кт, 9 4	ООО "УК "ЗАПАДНОЕ"	МКД	МКД (выкатные емкости)	МКД	КВ.М.	1854,700	0,442	0,137	0,442	0,137
782	Электросталь г, Южный пр-кт, 9 4	Выкатная контейнерная площадка			УО	1,000	0,000	Электросталь г, Южный пр-кт, 9 4	ООО "УК "ЗАПАДНОЕ"	МКД	МКД (выкатные емкости)	МКД	КВ.М.	1854,700	0,442	0,137	0,442	0,137
Итого по контейнерной МКД															1,768	0,549	1,768	0,549

Генеральная схема санитарной очистки городского округа Электросталь

783	Электросталь г, Южный пр-кт, 17 1	Выкотная контейнерная площадка		УО	1,000	0,000	Электросталь г, Южный пр-кт, 17 1	ООО "УК "ЗАПАДНОЕ"	МКД	МКД (выкатные емкости)	МКД	КВ.М.	2748,900	0,655	0,203	0,655	0,203
784	Электросталь г, Южный пр-кт, 17 1	Выкотная контейнерная площадка		УО	1,000	0,000	Электросталь г, Южный пр-кт, 17 1	ООО "УК "ЗАПАДНОЕ"	МКД	МКД (выкатные емкости)	МКД	КВ.М.	2748,900	0,655	0,203	0,655	0,203
785	Электросталь г, Южный пр-кт, 17 1	Выкотная контейнерная площадка		УО	1,000	0,000	Электросталь г, Южный пр-кт, 17 1	ООО "УК "ЗАПАДНОЕ"	МКД	МКД (выкатные емкости)	МКД	КВ.М.	2748,900	0,655	0,203	0,655	0,203
786	Электросталь г, Южный пр-кт, 17 1	Выкотная контейнерная площадка		УО	1,000	0,000	Электросталь г, Южный пр-кт, 17 1	ООО "УК "ЗАПАДНОЕ"	МКД	МКД (выкатные емкости)	МКД	КВ.М.	2748,900	0,655	0,203	0,655	0,203
Итого по контейнерной МКД														2,621	0,813	2,621	0,813
787	Электросталь г, Ялагина ул, 5	Выкотная контейнерная площадка		УО	1,000	0,000	Электросталь г, Ялагина ул, 5	ООО "УК "ЗАПАДНОЕ"	МКД	МКД (выкатные емкости)	МКД	КВ.М.	3375,157	0,804	0,250	0,804	0,250

Генеральная схема санитарной очистки городского округа Электросталь

788	Электросталь г, Ялагина ул, 5	Выкотная контейнерная площадка		УО	1,000	0,000	Электросталь г, Ялагина ул, 5	ООО "УК "ЗАПАДНОЕ"	МКД	МКД (выкатные емкости)	МКД	КВ.М.	3375,157	0,804	0,250	0,804	0,250
789	Электросталь г, Ялагина ул, 5	Выкотная контейнерная площадка		УО	1,000	0,000	Электросталь г, Ялагина ул, 5	ООО "УК "ЗАПАДНОЕ"	МКД	МКД (выкатные емкости)	МКД	КВ.М.	3375,157	0,804	0,250	0,804	0,250
790	Электросталь г, Ялагина ул, 5	Выкотная контейнерная площадка		УО	1,000	0,000	Электросталь г, Ялагина ул, 5	ООО "УК "ЗАПАДНОЕ"	МКД	МКД (выкатные емкости)	МКД	КВ.М.	3375,157	0,804	0,250	0,804	0,250
791	Электросталь г, Ялагина ул, 5	Выкотная контейнерная площадка		УО	1,000	0,000	Электросталь г, Ялагина ул, 5	ООО "УК "ЗАПАДНОЕ"	МКД	МКД (выкатные емкости)	МКД	КВ.М.	3375,157	0,804	0,250	0,804	0,250
792	Электросталь г, Ялагина ул, 5	Выкотная контейнерная площадка		УО	1,000	0,000	Электросталь г, Ялагина ул, 5	ООО "УК "ЗАПАДНОЕ"	МКД	МКД (выкатные емкости)	МКД	КВ.М.	3375,157	0,804	0,250	0,804	0,250
793	Электросталь г, Ялагина ул, 5	Выкотная контейнерная площадка		УО	1,000	0,000	Электросталь г, Ялагина ул, 5	ООО "УК "ЗАПАДНОЕ"	МКД	МКД (выкатные емкости)	МКД	КВ.М.	3375,157	0,804	0,250	0,804	0,250

Генеральная схема санитарной очистки городского округа Электросталь

Итого по контейнерной МКД															5,631	1,748	5,631	1,748
794	Электросталь г, Ялагина ул, 8	Выкатная контейнерная площадка			УО	1,000	0,000	Электросталь г, Ялагина ул, 8	ООО "УК "ЗАПАДНОЕ"	МКД	МКД (выкатные емкости)	МКД	КВ.М.	2533,200	0,604	0,187	0,604	0,187
795	Электросталь г, Ялагина ул, 8	Выкатная контейнерная площадка			УО	1,000	0,000	Электросталь г, Ялагина ул, 8	ООО "УК "ЗАПАДНОЕ"	МКД	МКД (выкатные емкости)	МКД	КВ.М.	2533,200	0,604	0,187	0,604	0,187
796	Электросталь г, Ялагина ул, 8	Выкатная контейнерная площадка			УО	1,000	0,000	Электросталь г, Ялагина ул, 8	ООО "УК "ЗАПАДНОЕ"	МКД	МКД (выкатные емкости)	МКД	КВ.М.	2533,200	0,604	0,187	0,604	0,187
797	Электросталь г, Ялагина ул, 8	Выкатная контейнерная площадка			УО	1,000	0,000	Электросталь г, Ялагина ул, 8	ООО "УК "ЗАПАДНОЕ"	МКД	МКД (выкатные емкости)	МКД	КВ.М.	2533,200	0,604	0,187	0,604	0,187
Итого по контейнерной МКД															2,415	0,750	2,415	0,750
798	Электросталь г, Ялагина ул, 10	Выкатная контейнерная площадка			УО	1,000	0,000	Электросталь г, Ялагина ул, 10	ООО "УК "ЗАПАДНОЕ"	МКД	МКД (выкатные емкости)	МКД	КВ.М.	1945,650	0,464	0,144	0,464	0,144

Генеральная схема санитарной очистки городского округа Электросталь

799	Электросталь г, Ялагина ул, 10	Выкатная контейнерная площадка		УО	1,000	0,000	Электросталь г, Ялагина ул, 10	ООО "УК "ЗАПАДНОЕ"	МКД	МКД (выкатные емкости)	МКД	КВ.М.	1945,650	0,464	0,144	0,464	0,144
800	Электросталь г, Ялагина ул, 10	Выкатная контейнерная площадка		УО	1,000	0,000	Электросталь г, Ялагина ул, 10	ООО "УК "ЗАПАДНОЕ"	МКД	МКД (выкатные емкости)	МКД	КВ.М.	1945,650	0,464	0,144	0,464	0,144
801	Электросталь г, Ялагина ул, 10	Выкатная контейнерная площадка		УО	1,000	0,000	Электросталь г, Ялагина ул, 10	ООО "УК "ЗАПАДНОЕ"	МКД	МКД (выкатные емкости)	МКД	КВ.М.	1945,650	0,464	0,144	0,464	0,144
802	Электросталь г, Ялагина ул, 10	Выкатная контейнерная площадка		УО	1,000	0,000	Электросталь г, Ялагина ул, 10	ООО "УК "ЗАПАДНОЕ"	МКД	МКД (выкатные емкости)	МКД	КВ.М.	1945,650	0,464	0,144	0,464	0,144
803	Электросталь г, Ялагина ул, 10	Выкатная контейнерная площадка		УО	1,000	0,000	Электросталь г, Ялагина ул, 10	ООО "УК "ЗАПАДНОЕ"	МКД	МКД (выкатные емкости)	МКД	КВ.М.	1945,650	0,464	0,144	0,464	0,144
Итого по контейнерной МКД														2,783	0,864	2,783	0,864

Генеральная схема санитарной очистки городского округа Электросталь

804	Электросталь г, Ялагина ул, 10 А	Выкатная контейнерная площадка			УО	1,000	0,000	Электросталь г, Ялагина ул, 10 А	ООО "УК "ЗАПАДНОЕ"	МКД	МКД (выкатные емкости)	МКД	КВ.М.	1966,100	0,469	0,145	0,469	0,145
805	Электросталь г, Ялагина ул, 10 А	Выкатная контейнерная площадка			УО	1,000	0,000	Электросталь г, Ялагина ул, 10 А	ООО "УК "ЗАПАДНОЕ"	МКД	МКД (выкатные емкости)	МКД	КВ.М.	1966,100	0,469	0,145	0,469	0,145
Итого по контейнерной МКД															0,937	0,291	0,937	0,291
806	Электросталь г, Ялагина ул, 16	Выкатная контейнерная площадка			УО	1,000	0,000	Электросталь г, Ялагина ул, 16	ООО "УК "ЗАПАДНОЕ"	МКД	МКД (выкатные емкости)	МКД	КВ.М.	2549,075	0,608	0,189	0,608	0,189
807	Электросталь г, Ялагина ул, 16	Выкатная контейнерная площадка			УО	1,000	0,000	Электросталь г, Ялагина ул, 16	ООО "УК "ЗАПАДНОЕ"	МКД	МКД (выкатные емкости)	МКД	КВ.М.	2549,075	0,608	0,189	0,608	0,189
808	Электросталь г, Ялагина ул, 16	Выкатная контейнерная площадка			УО	1,000	0,000	Электросталь г, Ялагина ул, 16	ООО "УК "ЗАПАДНОЕ"	МКД	МКД (выкатные емкости)	МКД	КВ.М.	2549,075	0,608	0,189	0,608	0,189

Генеральная схема санитарной очистки городского округа Электросталь

809	Электросталь г, Ялагина ул, 16	Выкатная контейнерная площадка			УО	1,000	0,000	Электросталь г, Ялагина ул, 16	ООО "УК "ЗАПАДНОЕ"	МКД	МКД (выкатные емкости)	МКД	кв.м.	2549,075	0,608	0,189	0,608	0,189
Итого по контейнерной МКД															2,430	0,754	2,430	0,754
810	Электросталь г, Ялагина ул, 18	Выкатная контейнерная площадка			УО	1,000	0,000	Электросталь г, Ялагина ул, 18	ООО "УК "ЗАПАДНОЕ"	МКД	МКД (выкатные емкости)	МКД	кв.м.	1949,817	0,465	0,144	0,465	0,144
811	Электросталь г, Ялагина ул, 18	Выкатная контейнерная площадка			УО	1,000	0,000	Электросталь г, Ялагина ул, 18	ООО "УК "ЗАПАДНОЕ"	МКД	МКД (выкатные емкости)	МКД	кв.м.	1949,817	0,465	0,144	0,465	0,144
812	Электросталь г, Ялагина ул, 18	Выкатная контейнерная площадка			УО	1,000	0,000	Электросталь г, Ялагина ул, 18	ООО "УК "ЗАПАДНОЕ"	МКД	МКД (выкатные емкости)	МКД	кв.м.	1949,817	0,465	0,144	0,465	0,144
813	Электросталь г, Ялагина ул, 18	Выкатная контейнерная площадка			УО	1,000	0,000	Электросталь г, Ялагина ул, 18	ООО "УК "ЗАПАДНОЕ"	МКД	МКД (выкатные емкости)	МКД	кв.м.	1949,817	0,465	0,144	0,465	0,144

Генеральная схема санитарной очистки городского округа Электросталь

814	Электросталь г, Ялагина ул, 18	Выкатная контейнерная площадка		УО	1,000	0,000	Электросталь г, Ялагина ул, 18	ООО "УК "ЗАПАДНОЕ"	МКД	МКД (выкатные емкости)	МКД	КВ.М.	1949,817	0,465	0,144	0,465	0,144
815	Электросталь г, Ялагина ул, 18	Выкатная контейнерная площадка		УО	1,000	0,000	Электросталь г, Ялагина ул, 18	ООО "УК "ЗАПАДНОЕ"	МКД	МКД (выкатные емкости)	МКД	КВ.М.	1949,817	0,465	0,144	0,465	0,144
Итого по контейнерной МКД														2,789	0,865	2,789	0,865
816	Электросталь г, Ялагина ул, 18 А	Выкатная контейнерная площадка		УО	1,000	0,000	Электросталь г, Ялагина ул, 18 А	ООО "УК "ЗАПАДНОЕ"	МКД	МКД (выкатные емкости)	МКД	КВ.М.	4335,700	1,033	0,321	1,033	0,321
Итого по контейнерной МКД														1,033	0,321	1,033	0,321
817	Электросталь г, Ялагина ул, 24	Выкатная контейнерная площадка		УО	1,000	0,000	Электросталь г, Ялагина ул, 24	ООО "УК "ЗАПАДНОЕ"	МКД	МКД (выкатные емкости)	МКД	КВ.М.	2545,250	0,607	0,188	0,607	0,188
818	Электросталь г, Ялагина ул, 24	Выкатная контейнерная площадка		УО	1,000	0,000	Электросталь г, Ялагина ул, 24	ООО "УК "ЗАПАДНОЕ"	МКД	МКД (выкатные емкости)	МКД	КВ.М.	2545,250	0,607	0,188	0,607	0,188

Генеральная схема санитарной очистки городского округа Электросталь

819	Электросталь г, Ялагина ул, 24	Выкатная контейнерная площадка		УО	1,000	0,000	Электросталь г, Ялагина ул, 24	ООО "УК "ЗАПАДНОЕ"	МКД	МКД (выкатные емкости)	МКД	кв.м.	2545,250	0,607	0,188	0,607	0,188
820	Электросталь г, Ялагина ул, 24	Выкатная контейнерная площадка		УО	1,000	0,000	Электросталь г, Ялагина ул, 24	ООО "УК "ЗАПАДНОЕ"	МКД	МКД (выкатные емкости)	МКД	кв.м.	2545,250	0,607	0,188	0,607	0,188
Итого по контейнерной МКД														2,427	0,753	2,427	0,753
821	Электросталь г, Ялагина ул, 26	Выкатная контейнерная площадка		УО	1,000	0,000	Электросталь г, Ялагина ул, 26	ООО "УК "ЗАПАДНОЕ"	МКД	МКД (выкатные емкости)	МКД	кв.м.	1948,630	0,464	0,144	0,464	0,144
822	Электросталь г, Ялагина ул, 26	Выкатная контейнерная площадка		УО	1,000	0,000	Электросталь г, Ялагина ул, 26	ООО "УК "ЗАПАДНОЕ"	МКД	МКД (выкатные емкости)	МКД	кв.м.	1948,630	0,464	0,144	0,464	0,144
823	Электросталь г, Ялагина ул, 26	Выкатная контейнерная площадка		УО	1,000	0,000	Электросталь г, Ялагина ул, 26	ООО "УК "ЗАПАДНОЕ"	МКД	МКД (выкатные емкости)	МКД	кв.м.	1948,630	0,464	0,144	0,464	0,144

Генеральная схема санитарной очистки городского округа Электросталь

824	Электросталь г, Ялагина ул, 26	Выкатная контейнерная площадка			УО	1,000	0,000	Электросталь г, Ялагина ул, 26	ООО "УК "ЗАПАДНОЕ"	МКД	МКД (выкатные емкости)	МКД	кв.м.	1948,630	0,464	0,144	0,464	0,144
825	Электросталь г, Ялагина ул, 26	Выкатная контейнерная площадка			УО	1,000	0,000	Электросталь г, Ялагина ул, 26	ООО "УК "ЗАПАДНОЕ"	МКД	МКД (выкатные емкости)	МКД	кв.м.	1948,630	0,464	0,144	0,464	0,144
826	Электросталь г, Ялагина ул, 26	Выкатная контейнерная площадка			УО	1,000	0,000	Электросталь г, Ялагина ул, 26	ООО "УК "ЗАПАДНОЕ"	МКД	МКД (выкатные емкости)	МКД	кв.м.	1948,630	0,464	0,144	0,464	0,144
Итого по контейнерной МКД															2,787	0,865	2,787	0,865
827	Электросталь г, Ялагина ул, 26 А	Выкатная контейнерная площадка			УО	1,000	0,000	Электросталь г, Ялагина ул, 26 А	ООО "УК "ЗАПАДНОЕ"	МКД	МКД (выкатные емкости)	МКД	кв.м.	2166,450	0,516	0,160	0,516	0,160
828	Электросталь г, Ялагина ул, 26 А	Выкатная контейнерная площадка			УО	1,000	0,000	Электросталь г, Ялагина ул, 26 А	ООО "УК "ЗАПАДНОЕ"	МКД	МКД (выкатные емкости)	МКД	кв.м.	2166,450	0,516	0,160	0,516	0,160
Итого по контейнерной МКД															1,033	0,321	1,033	0,321

Генеральная схема санитарной очистки городского округа Электросталь

829	Электросталь г, Ялагина ул, 30	Выкотная контейнерная площадка		УО	1,000	0,000	Электросталь г, Ялагина ул, 30	ООО "УК "ЗАПАДНОЕ"	МКД	МКД (выкатные емкости)	МКД	КВ.М.	777,267	0,185	0,057	0,185	0,057
830	Электросталь г, Ялагина ул, 30	Выкотная контейнерная площадка		УО	1,000	0,000	Электросталь г, Ялагина ул, 30	ООО "УК "ЗАПАДНОЕ"	МКД	МКД (выкатные емкости)	МКД	КВ.М.	777,267	0,185	0,057	0,185	0,057
831	Электросталь г, Ялагина ул, 30	Выкотная контейнерная площадка		УО	1,000	0,000	Электросталь г, Ялагина ул, 30	ООО "УК "ЗАПАДНОЕ"	МКД	МКД (выкатные емкости)	МКД	КВ.М.	777,267	0,185	0,057	0,185	0,057
832	Электросталь г, Ялагина ул, 30	Выкотная контейнерная площадка		УО	1,000	0,000	Электросталь г, Ялагина ул, 30	ООО "УК "ЗАПАДНОЕ"	МКД	МКД (выкатные емкости)	МКД	КВ.М.	777,267	0,185	0,057	0,185	0,057
833	Электросталь г, Ялагина ул, 30	Выкотная контейнерная площадка		УО	1,000	0,000	Электросталь г, Ялагина ул, 30	ООО "УК "ЗАПАДНОЕ"	МКД	МКД (выкатные емкости)	МКД	КВ.М.	777,267	0,185	0,057	0,185	0,057
834	Электросталь г, Ялагина ул, 30	Выкотная контейнерная площадка		УО	1,000	0,000	Электросталь г, Ялагина ул, 30	ООО "УК "ЗАПАДНОЕ"	МКД	МКД (выкатные емкости)	МКД	КВ.М.	777,267	0,185	0,057	0,185	0,057

Генеральная схема санитарной очистки городского округа Электросталь

Итого по контейнерной МКД															1,112	0,345	1,112	0,345
835	Электросталь г, Восточная ул, 6	Выкатная контейнерная площадка			УО	1,000	0,000	Электросталь г, Восточная ул, 6	ООО "УЮТНЫЙ ДОМ ЭЛЕКТРОСТАЛЬ"	МКД	МКД (выкатные емкости)	МКД	КВ.М.	2127,025	0,507	0,157	0,507	0,157
836	Электросталь г, Восточная ул, 6	Выкатная контейнерная площадка			УО	1,000	0,000	Электросталь г, Восточная ул, 6	ООО "УЮТНЫЙ ДОМ ЭЛЕКТРОСТАЛЬ"	МКД	МКД (выкатные емкости)	МКД	КВ.М.	2127,025	0,507	0,157	0,507	0,157
837	Электросталь г, Восточная ул, 6	Выкатная контейнерная площадка			УО	1,000	0,000	Электросталь г, Восточная ул, 6	ООО "УЮТНЫЙ ДОМ ЭЛЕКТРОСТАЛЬ"	МКД	МКД (выкатные емкости)	МКД	КВ.М.	2127,025	0,507	0,157	0,507	0,157
838	Электросталь г, Восточная ул, 6	Выкатная контейнерная площадка			УО	1,000	0,000	Электросталь г, Восточная ул, 6	ООО "УЮТНЫЙ ДОМ ЭЛЕКТРОСТАЛЬ"	МКД	МКД (выкатные емкости)	МКД	КВ.М.	2127,025	0,507	0,157	0,507	0,157
839	Электросталь г, Восточная ул, 6	Выкатная контейнерная площадка			УО	1,000	0,000	Электросталь г, Восточная ул, 6	ООО "УЮТНЫЙ ДОМ ЭЛЕКТРОСТАЛЬ"	МКД	МКД (выкатные емкости)	МКД	КВ.М.	2127,025	0,507	0,157	0,507	0,157

Генеральная схема санитарной очистки городского округа Электросталь

840	Электросталь г, Восточная ул, 6	Выкатная контейнерная площадка			УО	1,000	0,000	Электросталь г, Восточная ул, 6	ООО "УЮТНЫЙ ДОМ ЭЛЕКТРОСТАЛЬ"	МКД	МКД (выкатные емкости)	МКД	кв.м.	2127,025	0,507	0,157	0,507	0,157
841	Электросталь г, Восточная ул, 6	Выкатная контейнерная площадка			УО	1,000	0,000	Электросталь г, Восточная ул, 6	ООО "УЮТНЫЙ ДОМ ЭЛЕКТРОСТАЛЬ"	МКД	МКД (выкатные емкости)	МКД	кв.м.	2127,025	0,507	0,157	0,507	0,157
842	Электросталь г, Восточная ул, 6	Выкатная контейнерная площадка			УО	1,000	0,000	Электросталь г, Восточная ул, 6	ООО "УЮТНЫЙ ДОМ ЭЛЕКТРОСТАЛЬ"	МКД	МКД (выкатные емкости)	МКД	кв.м.	2127,025	0,507	0,157	0,507	0,157
Итого по контейнерной МКД															4,056	1,259	4,056	1,259
843	Электросталь г, Загонова ул, 8	Выкатная контейнерная площадка			УО	1,000	0,000	Электросталь г, Загонова ул, 8	ООО "УЮТНЫЙ ДОМ ЭЛЕКТРОСТАЛЬ"	МКД	МКД (выкатные емкости)	МКД	кв.м.	694,970	0,166	0,051	0,166	0,051
844	Электросталь г, Загонова ул, 8	Выкатная контейнерная площадка			УО	1,000	0,000	Электросталь г, Загонова ул, 8	ООО "УЮТНЫЙ ДОМ ЭЛЕКТРОСТАЛЬ"	МКД	МКД (выкатные емкости)	МКД	кв.м.	694,970	0,166	0,051	0,166	0,051

Генеральная схема санитарной очистки городского округа Электросталь

845	Электросталь г, Загонова ул, 8	Выкотная контейнерная площадка		УО	1,000	0,000	Электросталь г, Загонова ул, 8	ООО "УЮТНЫЙ ДОМ ЭЛЕКТРОСТАЛЬ"	МКД	МКД (выкатные емкости)	МКД	КВ.М.	694,970	0,166	0,051	0,166	0,051
846	Электросталь г, Загонова ул, 8	Выкотная контейнерная площадка		УО	1,000	0,000	Электросталь г, Загонова ул, 8	ООО "УЮТНЫЙ ДОМ ЭЛЕКТРОСТАЛЬ"	МКД	МКД (выкатные емкости)	МКД	КВ.М.	694,970	0,166	0,051	0,166	0,051
847	Электросталь г, Загонова ул, 8	Выкотная контейнерная площадка		УО	1,000	0,000	Электросталь г, Загонова ул, 8	ООО "УЮТНЫЙ ДОМ ЭЛЕКТРОСТАЛЬ"	МКД	МКД (выкатные емкости)	МКД	КВ.М.	694,970	0,166	0,051	0,166	0,051
848	Электросталь г, Загонова ул, 8	Выкотная контейнерная площадка		УО	1,000	0,000	Электросталь г, Загонова ул, 8	ООО "УЮТНЫЙ ДОМ ЭЛЕКТРОСТАЛЬ"	МКД	МКД (выкатные емкости)	МКД	КВ.М.	694,970	0,166	0,051	0,166	0,051
849	Электросталь г, Загонова ул, 8	Выкотная контейнерная площадка		УО	1,000	0,000	Электросталь г, Загонова ул, 8	ООО "УЮТНЫЙ ДОМ ЭЛЕКТРОСТАЛЬ"	МКД	МКД (выкатные емкости)	МКД	КВ.М.	694,970	0,166	0,051	0,166	0,051
850	Электросталь г, Загонова ул, 8	Выкотная контейнерная площадка		УО	1,000	0,000	Электросталь г, Загонова ул, 8	ООО "УЮТНЫЙ ДОМ ЭЛЕКТРОСТАЛЬ"	МКД	МКД (выкатные емкости)	МКД	КВ.М.	694,970	0,166	0,051	0,166	0,051

Генеральная схема санитарной очистки городского округа Электросталь

851	Электросталь г, Загонова ул, 8	Выкатная контейнерная площадка		УО	1,000	0,000	Электросталь г, Загонова ул, 8	ООО "УЮТНЫЙ ДОМ ЭЛЕКТРОСТАЛЬ"	МКД	МКД (выкатные емкости)	МКД	кв.м.	694,970	0,166	0,051	0,166	0,051
852	Электросталь г, Загонова ул, 8	Выкатная контейнерная площадка		УО	1,000	0,000	Электросталь г, Загонова ул, 8	ООО "УЮТНЫЙ ДОМ ЭЛЕКТРОСТАЛЬ"	МКД	МКД (выкатные емкости)	МКД	кв.м.	694,970	0,166	0,051	0,166	0,051
Итого по контейнерной МКД														1,657	0,514	1,657	0,514
853	Электросталь г, Карла Маркса ул, 15 А	Выкатная контейнерная площадка		УО	1,000	0,000	Электросталь г, Карла Маркса ул, 15 А	ООО "УЮТНЫЙ ДОМ ЭЛЕКТРОСТАЛЬ"	МКД	МКД (выкатные емкости)	МКД	кв.м.	1815,933	0,433	0,134	0,433	0,134
854	Электросталь г, Карла Маркса ул, 15 А	Выкатная контейнерная площадка		УО	1,000	0,000	Электросталь г, Карла Маркса ул, 15 А	ООО "УЮТНЫЙ ДОМ ЭЛЕКТРОСТАЛЬ"	МКД	МКД (выкатные емкости)	МКД	кв.м.	1815,933	0,433	0,134	0,433	0,134
855	Электросталь г, Карла Маркса ул, 15 А	Выкатная контейнерная площадка		УО	1,000	0,000	Электросталь г, Карла Маркса ул, 15 А	ООО "УЮТНЫЙ ДОМ ЭЛЕКТРОСТАЛЬ"	МКД	МКД (выкатные емкости)	МКД	кв.м.	1815,933	0,433	0,134	0,433	0,134

Генеральная схема санитарной очистки городского округа Электросталь

856	Электросталь г, Карла Маркса ул, 15 А	Выкатная контейнерная площадка			УО	1,000	0,000	Электросталь г, Карла Маркса ул, 15 А	ООО "УЮТНЫЙ ДОМ ЭЛЕКТРОСТАЛЬ"	МКД	МКД (выкатные емкости)	МКД	кв.м.	1815,933	0,433	0,134	0,433	0,134
857	Электросталь г, Карла Маркса ул, 15 А	Выкатная контейнерная площадка			УО	1,000	0,000	Электросталь г, Карла Маркса ул, 15 А	ООО "УЮТНЫЙ ДОМ ЭЛЕКТРОСТАЛЬ"	МКД	МКД (выкатные емкости)	МКД	кв.м.	1815,933	0,433	0,134	0,433	0,134
858	Электросталь г, Карла Маркса ул, 15 А	Выкатная контейнерная площадка			УО	1,000	0,000	Электросталь г, Карла Маркса ул, 15 А	ООО "УЮТНЫЙ ДОМ ЭЛЕКТРОСТАЛЬ"	МКД	МКД (выкатные емкости)	МКД	кв.м.	1815,933	0,433	0,134	0,433	0,134
Итого по контейнерной МКД															2,597	0,806	2,597	0,806
859	Электросталь г, Карла Маркса ул, 17 А	Выкатная контейнерная площадка			УО	1,000	0,000	Электросталь г, Карла Маркса ул, 17 А	ООО "УЮТНЫЙ ДОМ ЭЛЕКТРОСТАЛЬ"	МКД	МКД (выкатные емкости)	МКД	кв.м.	1134,917	0,271	0,084	0,271	0,084
860	Электросталь г, Карла Маркса ул, 17 А	Выкатная контейнерная площадка			УО	1,000	0,000	Электросталь г, Карла Маркса ул, 17 А	ООО "УЮТНЫЙ ДОМ ЭЛЕКТРОСТАЛЬ"	МКД	МКД (выкатные емкости)	МКД	кв.м.	1134,917	0,271	0,084	0,271	0,084

Генеральная схема санитарной очистки городского округа Электросталь

861	Электросталь г, Карла Маркса ул, 17 А	Выкатная контейнерная площадка			УО	1,000	0,000	Электросталь г, Карла Маркса ул, 17 А	ООО "УЮТНЫЙ ДОМ ЭЛЕКТРОСТАЛЬ"	МКД	МКД (выкатные емкости)	МКД	кв.м.	1134,917	0,271	0,084	0,271	0,084
862	Электросталь г, Карла Маркса ул, 17 А	Выкатная контейнерная площадка			УО	1,000	0,000	Электросталь г, Карла Маркса ул, 17 А	ООО "УЮТНЫЙ ДОМ ЭЛЕКТРОСТАЛЬ"	МКД	МКД (выкатные емкости)	МКД	кв.м.	1134,917	0,271	0,084	0,271	0,084
863	Электросталь г, Карла Маркса ул, 17 А	Выкатная контейнерная площадка			УО	1,000	0,000	Электросталь г, Карла Маркса ул, 17 А	ООО "УЮТНЫЙ ДОМ ЭЛЕКТРОСТАЛЬ"	МКД	МКД (выкатные емкости)	МКД	кв.м.	1134,917	0,271	0,084	0,271	0,084
864	Электросталь г, Карла Маркса ул, 17 А	Выкатная контейнерная площадка			УО	1,000	0,000	Электросталь г, Карла Маркса ул, 17 А	ООО "УЮТНЫЙ ДОМ ЭЛЕКТРОСТАЛЬ"	МКД	МКД (выкатные емкости)	МКД	кв.м.	1134,917	0,271	0,084	0,271	0,084
Итого по контейнерной МКД															1,623	0,504	1,623	0,504
865	Электросталь г, Карла Маркса ул, 46 А	Выкатная контейнерная площадка			УО	1,000	0,000	Электросталь г, Карла Маркса ул, 46 А	ООО "УЮТНЫЙ ДОМ ЭЛЕКТРОСТАЛЬ"	МКД	МКД (выкатные емкости)	МКД	кв.м.	1773,550	0,423	0,131	0,423	0,131

Генеральная схема санитарной очистки городского округа Электросталь

866	Электросталь г, Карла Маркса ул, 46 А	Выкатная контейнерная площадка			УО	1,000	0,000	Электросталь г, Карла Маркса ул, 46 А	ООО "УЮТНЫЙ ДОМ ЭЛЕКТРОСТАЛЬ"	МКД	МКД (выкатные емкости)	МКД	кв.м.	1773,550	0,423	0,131	0,423	0,131
Итого по контейнерной МКД															0,845	0,262	0,845	0,262
867	Электросталь г, Комсомольская ул, 2	Выкатная контейнерная площадка			УО	1,000	0,000	Электросталь г, Комсомольская ул, 2	ООО "УЮТНЫЙ ДОМ ЭЛЕКТРОСТАЛЬ"	МКД	МКД (выкатные емкости)	МКД	кв.м.	1970,800	0,470	0,146	0,470	0,146
868	Электросталь г, Комсомольская ул, 2	Выкатная контейнерная площадка			УО	1,000	0,000	Электросталь г, Комсомольская ул, 2	ООО "УЮТНЫЙ ДОМ ЭЛЕКТРОСТАЛЬ"	МКД	МКД (выкатные емкости)	МКД	кв.м.	1970,800	0,470	0,146	0,470	0,146
869	Электросталь г, Комсомольская ул, 2	Выкатная контейнерная площадка			УО	1,000	0,000	Электросталь г, Комсомольская ул, 2	ООО "УЮТНЫЙ ДОМ ЭЛЕКТРОСТАЛЬ"	МКД	МКД (выкатные емкости)	МКД	кв.м.	1970,800	0,470	0,146	0,470	0,146
Итого по контейнерной МКД															1,409	0,437	1,409	0,437
870	Электросталь г, Корнеева ул, 2 А	Выкатная контейнерная площадка			УО	1,000	0,000	Электросталь г, Корнеева ул, 2 А	ООО "УЮТНЫЙ ДОМ ЭЛЕКТРОСТАЛЬ"	МКД	МКД (выкатные емкости)	МКД	кв.м.	1982,500	0,473	0,147	0,473	0,147

Генеральная схема санитарной очистки городского округа Электросталь

871	Электросталь г, Корнеева ул, 2 А	Выкатная контейнерная площадка			УО	1,000	0,000	Электросталь г, Корнеева ул, 2 А	ООО "УЮТНЫЙ ДОМ ЭЛЕКТРОСТАЛЬ"	МКД	МКД (выкатные емкости)	МКД	КВ.М.	1982,500	0,473	0,147	0,473	0,147
872	Электросталь г, Корнеева ул, 2 А	Выкатная контейнерная площадка			УО	1,000	0,000	Электросталь г, Корнеева ул, 2 А	ООО "УЮТНЫЙ ДОМ ЭЛЕКТРОСТАЛЬ"	МКД	МКД (выкатные емкости)	МКД	КВ.М.	1982,500	0,473	0,147	0,473	0,147
Итого по контейнерной МКД															1,418	0,440	1,418	0,440
873	Электросталь г, Корнеева ул, 6 А	Выкатная контейнерная площадка			УО	1,000	0,000	Электросталь г, Корнеева ул, 6 А	ООО "УЮТНЫЙ ДОМ ЭЛЕКТРОСТАЛЬ"	МКД	МКД (выкатные емкости)	МКД	КВ.М.	1989,833	0,474	0,147	0,474	0,147
874	Электросталь г, Корнеева ул, 6 А	Выкатная контейнерная площадка			УО	1,000	0,000	Электросталь г, Корнеева ул, 6 А	ООО "УЮТНЫЙ ДОМ ЭЛЕКТРОСТАЛЬ"	МКД	МКД (выкатные емкости)	МКД	КВ.М.	1989,833	0,474	0,147	0,474	0,147
875	Электросталь г, Корнеева ул, 6 А	Выкатная контейнерная площадка			УО	1,000	0,000	Электросталь г, Корнеева ул, 6 А	ООО "УЮТНЫЙ ДОМ ЭЛЕКТРОСТАЛЬ"	МКД	МКД (выкатные емкости)	МКД	КВ.М.	1989,833	0,474	0,147	0,474	0,147
Итого по контейнерной МКД															1,423	0,442	1,423	0,442

Генеральная схема санитарной очистки городского округа Электросталь

876	Электросталь г, Октябрьская ул, 5	Выкатная контейнерная площадка			УО	1,000	0,000	Электросталь г, Октябрьская ул, 5	ООО "УЮТНЫЙ ДОМ ЭЛЕКТРОСТАЛЬ"	МКД	МКД (выкатные емкости)	МКД	КВ.М.	2267,067	0,540	0,168	0,540	0,168
877	Электросталь г, Октябрьская ул, 5	Выкатная контейнерная площадка			УО	1,000	0,000	Электросталь г, Октябрьская ул, 5	ООО "УЮТНЫЙ ДОМ ЭЛЕКТРОСТАЛЬ"	МКД	МКД (выкатные емкости)	МКД	КВ.М.	2267,067	0,540	0,168	0,540	0,168
878	Электросталь г, Октябрьская ул, 5	Выкатная контейнерная площадка			УО	1,000	0,000	Электросталь г, Октябрьская ул, 5	ООО "УЮТНЫЙ ДОМ ЭЛЕКТРОСТАЛЬ"	МКД	МКД (выкатные емкости)	МКД	КВ.М.	2267,067	0,540	0,168	0,540	0,168
Итого по контейнерной МКД															1,621	0,503	1,621	0,503
879	Электросталь г, Октябрьская ул, 8	Выкатная контейнерная площадка			УО	1,000	0,000	Электросталь г, Октябрьская ул, 8	ООО "УЮТНЫЙ ДОМ ЭЛЕКТРОСТАЛЬ"	МКД	МКД (выкатные емкости)	МКД	КВ.М.	2276,700	0,543	0,168	0,543	0,168
880	Электросталь г, Октябрьская ул, 8	Выкатная контейнерная площадка			УО	1,000	0,000	Электросталь г, Октябрьская ул, 8	ООО "УЮТНЫЙ ДОМ ЭЛЕКТРОСТАЛЬ"	МКД	МКД (выкатные емкости)	МКД	КВ.М.	2276,700	0,543	0,168	0,543	0,168

Генеральная схема санитарной очистки городского округа Электросталь

881	Электросталь г, Октябрьская ул, 8	Выкотная контейнерная площадка		УО	1,000	0,000	Электросталь г, Октябрьская ул, 8	ООО "УЮТНЫЙ ДОМ ЭЛЕКТРОСТАЛЬ"	МКД	МКД (выкатные емкости)	МКД	КВ.М.	2276,700	0,543	0,168	0,543	0,168
882	Электросталь г, Октябрьская ул, 8	Выкотная контейнерная площадка		УО	1,000	0,000	Электросталь г, Октябрьская ул, 8	ООО "УЮТНЫЙ ДОМ ЭЛЕКТРОСТАЛЬ"	МКД	МКД (выкатные емкости)	МКД	КВ.М.	2276,700	0,543	0,168	0,543	0,168
883	Электросталь г, Октябрьская ул, 8	Выкотная контейнерная площадка		УО	1,000	0,000	Электросталь г, Октябрьская ул, 8	ООО "УЮТНЫЙ ДОМ ЭЛЕКТРОСТАЛЬ"	МКД	МКД (выкатные емкости)	МКД	КВ.М.	2276,700	0,543	0,168	0,543	0,168
884	Электросталь г, Октябрьская ул, 8	Выкотная контейнерная площадка		УО	1,000	0,000	Электросталь г, Октябрьская ул, 8	ООО "УЮТНЫЙ ДОМ ЭЛЕКТРОСТАЛЬ"	МКД	МКД (выкатные емкости)	МКД	КВ.М.	2276,700	0,543	0,168	0,543	0,168
885	Электросталь г, Октябрьская ул, 8	Выкотная контейнерная площадка		УО	1,000	0,000	Электросталь г, Октябрьская ул, 8	ООО "УЮТНЫЙ ДОМ ЭЛЕКТРОСТАЛЬ"	МКД	МКД (выкатные емкости)	МКД	КВ.М.	2276,700	0,543	0,168	0,543	0,168
886	Электросталь г, Октябрьская ул, 8	Выкотная контейнерная площадка		УО	1,000	0,000	Электросталь г, Октябрьская ул, 8	ООО "УЮТНЫЙ ДОМ ЭЛЕКТРОСТАЛЬ"	МКД	МКД (выкатные емкости)	МКД	КВ.М.	2276,700	0,543	0,168	0,543	0,168

Генеральная схема санитарной очистки городского округа Электросталь

Итого по контейнерной МКД															4,341	1,347	4,341	1,347
887	Электросталь г, Спортивная ул, 24	Выкатная контейнерная площадка			УО	1,000	0,000	Электросталь г, Спортивная ул, 24	ООО "УЮТНЫЙ ДОМ ЭЛЕКТРОСТАЛЬ"	МКД	МКД	КВ.М.	2446,700	0,583	0,181	0,583	0,181	
Итого по контейнерной МКД															0,583	0,181	0,583	0,181
888	Электросталь г, Спортивная ул, 27	Выкатная контейнерная площадка			УО	1,000	0,000	Электросталь г, Спортивная ул, 27	ООО "УЮТНЫЙ ДОМ ЭЛЕКТРОСТАЛЬ"	МКД	МКД	КВ.М.	3673,800	0,876	0,272	0,876	0,272	
Итого по контейнерной МКД															0,876	0,272	0,876	0,272
889	Электросталь г, Спортивная ул, 29	Выкатная контейнерная площадка			УО	1,000	0,000	Электросталь г, Спортивная ул, 29	ООО "УЮТНЫЙ ДОМ ЭЛЕКТРОСТАЛЬ"	МКД	МКД	КВ.М.	1947,360	0,464	0,144	0,464	0,144	
890	Электросталь г, Спортивная ул, 29	Выкатная контейнерная площадка			УО	1,000	0,000	Электросталь г, Спортивная ул, 29	ООО "УЮТНЫЙ ДОМ ЭЛЕКТРОСТАЛЬ"	МКД	МКД	КВ.М.	1947,360	0,464	0,144	0,464	0,144	
891	Электросталь г, Спортивная ул, 29	Выкатная контейнерная площадка			УО	1,000	0,000	Электросталь г, Спортивная ул, 29	ООО "УЮТНЫЙ ДОМ ЭЛЕКТРОСТАЛЬ"	МКД	МКД	КВ.М.	1947,360	0,464	0,144	0,464	0,144	

Генеральная схема санитарной очистки городского округа Электросталь

892	Электросталь г, Спортивная ул, 29	Выкатная контейнерная площадка		УО	1,000	0,000	Электросталь г, Спортивная ул, 29	ООО "УЮТНЫЙ ДОМ ЭЛЕКТРОСТАЛЬ"	МКД	МКД (выкатные емкости)	МКД	КВ.М.	1947,360	0,464	0,144	0,464	0,144
893	Электросталь г, Спортивная ул, 29	Выкатная контейнерная площадка		УО	1,000	0,000	Электросталь г, Спортивная ул, 29	ООО "УЮТНЫЙ ДОМ ЭЛЕКТРОСТАЛЬ"	МКД	МКД (выкатные емкости)	МКД	КВ.М.	1947,360	0,464	0,144	0,464	0,144
Итого по контейнерной МКД														2,321	0,720	2,321	0,720
894	Электросталь г, Спортивная ул, 43 А	Выкатная контейнерная площадка		УО	1,000	0,000	Электросталь г, Спортивная ул, 43 А	ООО "УЮТНЫЙ ДОМ ЭЛЕКТРОСТАЛЬ"	МКД	МКД (выкатные емкости)	МКД	КВ.М.	4630,500	1,104	0,343	1,104	0,343
Итого по контейнерной МКД														1,104	0,343	1,104	0,343
895	Электросталь г, Спортивная ул, 45 А	Выкатная контейнерная площадка		УО	1,000	0,000	Электросталь г, Спортивная ул, 45 А	ООО "УЮТНЫЙ ДОМ ЭЛЕКТРОСТАЛЬ"	МКД	МКД (выкатные емкости)	МКД	КВ.М.	4599,600	1,096	0,340	1,096	0,340
Итого по контейнерной МКД														1,096	0,340	1,096	0,340
896	Электросталь г, Спортивная ул, 47 А	Выкатная контейнерная площадка		УО	1,000	0,000	Электросталь г, Спортивная ул, 47 А	ООО "УЮТНЫЙ ДОМ ЭЛЕКТРОСТАЛЬ"	МКД	МКД (выкатные емкости)	МКД	КВ.М.	4634,200	1,105	0,343	1,105	0,343

Генеральная схема санитарной очистки городского округа Электросталь

Итого по контейнерной МКД															1,105	0,343	1,105	0,343
897	Электросталь г, Трудовая ул, 26	Выкатная контейнерная площадка			УО	1,000	0,000	Электросталь г, Трудовая ул, 26	ООО "УЮТНЫЙ ДОМ ЭЛЕКТРОСТАЛЬ"	МКД	МКД (выкатные емкости)	МКД	КВ.М.	708,717	0,169	0,052	0,169	0,052
898	Электросталь г, Трудовая ул, 26	Выкатная контейнерная площадка			УО	1,000	0,000	Электросталь г, Трудовая ул, 26	ООО "УЮТНЫЙ ДОМ ЭЛЕКТРОСТАЛЬ"	МКД	МКД (выкатные емкости)	МКД	КВ.М.	708,717	0,169	0,052	0,169	0,052
899	Электросталь г, Трудовая ул, 26	Выкатная контейнерная площадка			УО	1,000	0,000	Электросталь г, Трудовая ул, 26	ООО "УЮТНЫЙ ДОМ ЭЛЕКТРОСТАЛЬ"	МКД	МКД (выкатные емкости)	МКД	КВ.М.	708,717	0,169	0,052	0,169	0,052
900	Электросталь г, Трудовая ул, 26	Выкатная контейнерная площадка			УО	1,000	0,000	Электросталь г, Трудовая ул, 26	ООО "УЮТНЫЙ ДОМ ЭЛЕКТРОСТАЛЬ"	МКД	МКД (выкатные емкости)	МКД	КВ.М.	708,717	0,169	0,052	0,169	0,052
901	Электросталь г, Трудовая ул, 26	Выкатная контейнерная площадка			УО	1,000	0,000	Электросталь г, Трудовая ул, 26	ООО "УЮТНЫЙ ДОМ ЭЛЕКТРОСТАЛЬ"	МКД	МКД (выкатные емкости)	МКД	КВ.М.	708,717	0,169	0,052	0,169	0,052

Генеральная схема санитарной очистки городского округа Электросталь

902	Электросталь г, Трудовая ул, 26	Выкатная контейнерная площадка			УО	1,000	0,000	Электросталь г, Трудовая ул, 26	ООО "УЮТНЫЙ ДОМ ЭЛЕКТРОСТАЛЬ"	МКД	МКД (выкатные емкости)	МКД	кв.м.	708,717	0,169	0,052	0,169	0,052
Итого по контейнерной МКД															1,014	0,315	1,014	0,315
903	Электросталь г, Трудовая ул, 32	Выкатная контейнерная площадка			УО	1,000	0,000	Электросталь г, Трудовая ул, 32	ООО "УЮТНЫЙ ДОМ ЭЛЕКТРОСТАЛЬ"	МКД	МКД (выкатные емкости)	МКД	кв.м.	696,217	0,166	0,052	0,166	0,052
904	Электросталь г, Трудовая ул, 32	Выкатная контейнерная площадка			УО	1,000	0,000	Электросталь г, Трудовая ул, 32	ООО "УЮТНЫЙ ДОМ ЭЛЕКТРОСТАЛЬ"	МКД	МКД (выкатные емкости)	МКД	кв.м.	696,217	0,166	0,052	0,166	0,052
905	Электросталь г, Трудовая ул, 32	Выкатная контейнерная площадка			УО	1,000	0,000	Электросталь г, Трудовая ул, 32	ООО "УЮТНЫЙ ДОМ ЭЛЕКТРОСТАЛЬ"	МКД	МКД (выкатные емкости)	МКД	кв.м.	696,217	0,166	0,052	0,166	0,052
906	Электросталь г, Трудовая ул, 32	Выкатная контейнерная площадка			УО	1,000	0,000	Электросталь г, Трудовая ул, 32	ООО "УЮТНЫЙ ДОМ ЭЛЕКТРОСТАЛЬ"	МКД	МКД (выкатные емкости)	МКД	кв.м.	696,217	0,166	0,052	0,166	0,052

Генеральная схема санитарной очистки городского округа Электросталь

907	Электросталь г, Трудовая ул, 32	Выкатная контейнерная площадка			УО	1,000	0,000	Электросталь г, Трудовая ул, 32	ООО "УЮТНЫЙ ДОМ ЭЛЕКТРОСТАЛЬ"	МКД	МКД (выкатные емкости)	МКД	КВ.М.	696,217	0,166	0,052	0,166	0,052
908	Электросталь г, Трудовая ул, 32	Выкатная контейнерная площадка			УО	1,000	0,000	Электросталь г, Трудовая ул, 32	ООО "УЮТНЫЙ ДОМ ЭЛЕКТРОСТАЛЬ"	МКД	МКД (выкатные емкости)	МКД	КВ.М.	696,217	0,166	0,052	0,166	0,052
Итого по контейнерной МКД															0,996	0,309	0,996	0,309
909	Электросталь г, Трудовая ул, 34	Выкатная контейнерная площадка			УО	1,000	0,000	Электросталь г, Трудовая ул, 34	ООО "УЮТНЫЙ ДОМ ЭЛЕКТРОСТАЛЬ"	МКД	МКД (выкатные емкости)	МКД	КВ.М.	704,567	0,168	0,052	0,168	0,052
910	Электросталь г, Трудовая ул, 34	Выкатная контейнерная площадка			УО	1,000	0,000	Электросталь г, Трудовая ул, 34	ООО "УЮТНЫЙ ДОМ ЭЛЕКТРОСТАЛЬ"	МКД	МКД (выкатные емкости)	МКД	КВ.М.	704,567	0,168	0,052	0,168	0,052
911	Электросталь г, Трудовая ул, 34	Выкатная контейнерная площадка			УО	1,000	0,000	Электросталь г, Трудовая ул, 34	ООО "УЮТНЫЙ ДОМ ЭЛЕКТРОСТАЛЬ"	МКД	МКД (выкатные емкости)	МКД	КВ.М.	704,567	0,168	0,052	0,168	0,052

Генеральная схема санитарной очистки городского округа Электросталь

912	Электросталь г, Трудовая ул, 34	Выкатная контейнерная площадка			УО	1,000	0,000	Электросталь г, Трудовая ул, 34	ООО "УЮТНЫЙ ДОМ ЭЛЕКТРОСТАЛЬ"	МКД	МКД (выкатные емкости)	МКД	кв.м.	704,567	0,168	0,052	0,168	0,052
913	Электросталь г, Трудовая ул, 34	Выкатная контейнерная площадка			УО	1,000	0,000	Электросталь г, Трудовая ул, 34	ООО "УЮТНЫЙ ДОМ ЭЛЕКТРОСТАЛЬ"	МКД	МКД (выкатные емкости)	МКД	кв.м.	704,567	0,168	0,052	0,168	0,052
914	Электросталь г, Трудовая ул, 34	Выкатная контейнерная площадка			УО	1,000	0,000	Электросталь г, Трудовая ул, 34	ООО "УЮТНЫЙ ДОМ ЭЛЕКТРОСТАЛЬ"	МКД	МКД (выкатные емкости)	МКД	кв.м.	704,567	0,168	0,052	0,168	0,052
Итого по контейнерной МКД															1,008	0,313	1,008	0,313
915	Электросталь г, Юбилейная ул, 1	Выкатная контейнерная площадка			УО	1,000	0,000	Электросталь г, Юбилейная ул, 1	ООО "УЮТНЫЙ ДОМ ЭЛЕКТРОСТАЛЬ"	МКД	МКД (выкатные емкости)	МКД	кв.м.	2643,743	0,630	0,196	0,630	0,196
916	Электросталь г, Юбилейная ул, 1	Выкатная контейнерная площадка			УО	1,000	0,000	Электросталь г, Юбилейная ул, 1	ООО "УЮТНЫЙ ДОМ ЭЛЕКТРОСТАЛЬ"	МКД	МКД (выкатные емкости)	МКД	кв.м.	2643,743	0,630	0,196	0,630	0,196

Генеральная схема санитарной очистки городского округа Электросталь

917	Электросталь г, Юбилейная ул, 1	Выкатная контейнерная площадка		УО	1,000	0,000	Электросталь г, Юбилейная ул, 1	ООО "УЮТНЫЙ ДОМ ЭЛЕКТРОСТАЛЬ"	МКД	МКД (выкатные емкости)	МКД	КВ.М.	2643,743	0,630	0,196	0,630	0,196
918	Электросталь г, Юбилейная ул, 1	Выкатная контейнерная площадка		УО	1,000	0,000	Электросталь г, Юбилейная ул, 1	ООО "УЮТНЫЙ ДОМ ЭЛЕКТРОСТАЛЬ"	МКД	МКД (выкатные емкости)	МКД	КВ.М.	2643,743	0,630	0,196	0,630	0,196
919	Электросталь г, Юбилейная ул, 1	Выкатная контейнерная площадка		УО	1,000	0,000	Электросталь г, Юбилейная ул, 1	ООО "УЮТНЫЙ ДОМ ЭЛЕКТРОСТАЛЬ"	МКД	МКД (выкатные емкости)	МКД	КВ.М.	2643,743	0,630	0,196	0,630	0,196
920	Электросталь г, Юбилейная ул, 1	Выкатная контейнерная площадка		УО	1,000	0,000	Электросталь г, Юбилейная ул, 1	ООО "УЮТНЫЙ ДОМ ЭЛЕКТРОСТАЛЬ"	МКД	МКД (выкатные емкости)	МКД	КВ.М.	2643,743	0,630	0,196	0,630	0,196
921	Электросталь г, Юбилейная ул, 1	Выкатная контейнерная площадка		УО	1,000	0,000	Электросталь г, Юбилейная ул, 1	ООО "УЮТНЫЙ ДОМ ЭЛЕКТРОСТАЛЬ"	МКД	МКД (выкатные емкости)	МКД	КВ.М.	2643,743	0,630	0,196	0,630	0,196
Итого по контейнерной МКД														4,411	1,369	4,411	1,369

Генеральная схема санитарной очистки городского округа Электросталь

922	Электросталь г, Юбилейная ул, 1 А	Выкотная контейнерная площадка		УО	1,000	0,000	Электросталь г, Юбилейная ул, 1 А	ООО "УЮТНЫЙ ДОМ ЭЛЕКТРОСТАЛЬ"	МКД	МКД (выкатные емкости)	МКД	КВ.М.	2597,050	0,619	0,192	0,619	0,192
923	Электросталь г, Юбилейная ул, 1 А	Выкотная контейнерная площадка		УО	1,000	0,000	Электросталь г, Юбилейная ул, 1 А	ООО "УЮТНЫЙ ДОМ ЭЛЕКТРОСТАЛЬ"	МКД	МКД (выкатные емкости)	МКД	КВ.М.	2597,050	0,619	0,192	0,619	0,192
924	Электросталь г, Юбилейная ул, 1 А	Выкотная контейнерная площадка		УО	1,000	0,000	Электросталь г, Юбилейная ул, 1 А	ООО "УЮТНЫЙ ДОМ ЭЛЕКТРОСТАЛЬ"	МКД	МКД (выкатные емкости)	МКД	КВ.М.	2597,050	0,619	0,192	0,619	0,192
925	Электросталь г, Юбилейная ул, 1 А	Выкотная контейнерная площадка		УО	1,000	0,000	Электросталь г, Юбилейная ул, 1 А	ООО "УЮТНЫЙ ДОМ ЭЛЕКТРОСТАЛЬ"	МКД	МКД (выкатные емкости)	МКД	КВ.М.	2597,050	0,619	0,192	0,619	0,192
Итого по контейнерной МКД														2,476	0,768	2,476	0,768
926	Электросталь г, Юбилейная ул, 3	Выкотная контейнерная площадка		УО	1,000	0,000	Электросталь г, Юбилейная ул, 3	ООО "УЮТНЫЙ ДОМ ЭЛЕКТРОСТАЛЬ"	МКД	МКД (выкатные емкости)	МКД	КВ.М.	2637,614	0,629	0,195	0,629	0,195

Генеральная схема санитарной очистки городского округа Электросталь

927	Электросталь г, Юбилейная ул, 3	Выкатная контейнерная площадка		УО	1,000	0,000	Электросталь г, Юбилейная ул, 3	ООО "УЮТНЫЙ ДОМ ЭЛЕКТРОСТАЛЬ"	МКД	МКД (выкатные емкости)	МКД	КВ.М.	2637,614	0,629	0,195	0,629	0,195
928	Электросталь г, Юбилейная ул, 3	Выкатная контейнерная площадка		УО	1,000	0,000	Электросталь г, Юбилейная ул, 3	ООО "УЮТНЫЙ ДОМ ЭЛЕКТРОСТАЛЬ"	МКД	МКД (выкатные емкости)	МКД	КВ.М.	2637,614	0,629	0,195	0,629	0,195
929	Электросталь г, Юбилейная ул, 3	Выкатная контейнерная площадка		УО	1,000	0,000	Электросталь г, Юбилейная ул, 3	ООО "УЮТНЫЙ ДОМ ЭЛЕКТРОСТАЛЬ"	МКД	МКД (выкатные емкости)	МКД	КВ.М.	2637,614	0,629	0,195	0,629	0,195
930	Электросталь г, Юбилейная ул, 3	Выкатная контейнерная площадка		УО	1,000	0,000	Электросталь г, Юбилейная ул, 3	ООО "УЮТНЫЙ ДОМ ЭЛЕКТРОСТАЛЬ"	МКД	МКД (выкатные емкости)	МКД	КВ.М.	2637,614	0,629	0,195	0,629	0,195
931	Электросталь г, Юбилейная ул, 3	Выкатная контейнерная площадка		УО	1,000	0,000	Электросталь г, Юбилейная ул, 3	ООО "УЮТНЫЙ ДОМ ЭЛЕКТРОСТАЛЬ"	МКД	МКД (выкатные емкости)	МКД	КВ.М.	2637,614	0,629	0,195	0,629	0,195
932	Электросталь г, Юбилейная ул, 3	Выкатная контейнерная площадка		УО	1,000	0,000	Электросталь г, Юбилейная ул, 3	ООО "УЮТНЫЙ ДОМ ЭЛЕКТРОСТАЛЬ"	МКД	МКД (выкатные емкости)	МКД	КВ.М.	2637,614	0,629	0,195	0,629	0,195

Генеральная схема санитарной очистки городского округа Электросталь

Итого по контейнерной МКД															4,401	1,366	4,401	1,366
933	Электросталь г, Юбилейная ул, 3 А	Выкатная контейнерная площадка			УО	1,000	0,000	Электросталь г, Юбилейная ул, 3 А	ООО "УЮТНЫЙ ДОМ ЭЛЕКТРОСТАЛЬ"	МКД	МКД (выкатные емкости)	МКД	КВ.М.	2572,100	0,613	0,190	0,613	0,190
934	Электросталь г, Юбилейная ул, 3 А	Выкатная контейнерная площадка			УО	1,000	0,000	Электросталь г, Юбилейная ул, 3 А	ООО "УЮТНЫЙ ДОМ ЭЛЕКТРОСТАЛЬ"	МКД	МКД (выкатные емкости)	МКД	КВ.М.	2572,100	0,613	0,190	0,613	0,190
935	Электросталь г, Юбилейная ул, 3 А	Выкатная контейнерная площадка			УО	1,000	0,000	Электросталь г, Юбилейная ул, 3 А	ООО "УЮТНЫЙ ДОМ ЭЛЕКТРОСТАЛЬ"	МКД	МКД (выкатные емкости)	МКД	КВ.М.	2572,100	0,613	0,190	0,613	0,190
936	Электросталь г, Юбилейная ул, 3 А	Выкатная контейнерная площадка			УО	1,000	0,000	Электросталь г, Юбилейная ул, 3 А	ООО "УЮТНЫЙ ДОМ ЭЛЕКТРОСТАЛЬ"	МКД	МКД (выкатные емкости)	МКД	КВ.М.	2572,100	0,613	0,190	0,613	0,190
Итого по контейнерной МКД															2,452	0,761	2,452	0,761
937	Электросталь г, Юбилейная ул, 5	Выкатная контейнерная площадка			УО	1,000	0,000	Электросталь г, Юбилейная ул, 5	ООО "УЮТНЫЙ ДОМ ЭЛЕКТРОСТАЛЬ"	МКД	МКД (выкатные емкости)	МКД	КВ.М.	2611,500	0,622	0,193	0,622	0,193

Генеральная схема санитарной очистки городского округа Электросталь

938	Электросталь г, Юбилейная ул, 5	Выкатная контейнерная площадка		УО	1,000	0,000	Электросталь г, Юбилейная ул, 5	ООО "УЮТНЫЙ ДОМ ЭЛЕКТРОСТАЛЬ"	МКД	МКД (выкатные емкости)	МКД	КВ.М.	2611,500	0,622	0,193	0,622	0,193
939	Электросталь г, Юбилейная ул, 5	Выкатная контейнерная площадка		УО	1,000	0,000	Электросталь г, Юбилейная ул, 5	ООО "УЮТНЫЙ ДОМ ЭЛЕКТРОСТАЛЬ"	МКД	МКД (выкатные емкости)	МКД	КВ.М.	2611,500	0,622	0,193	0,622	0,193
940	Электросталь г, Юбилейная ул, 5	Выкатная контейнерная площадка		УО	1,000	0,000	Электросталь г, Юбилейная ул, 5	ООО "УЮТНЫЙ ДОМ ЭЛЕКТРОСТАЛЬ"	МКД	МКД (выкатные емкости)	МКД	КВ.М.	2611,500	0,622	0,193	0,622	0,193
941	Электросталь г, Юбилейная ул, 5	Выкатная контейнерная площадка		УО	1,000	0,000	Электросталь г, Юбилейная ул, 5	ООО "УЮТНЫЙ ДОМ ЭЛЕКТРОСТАЛЬ"	МКД	МКД (выкатные емкости)	МКД	КВ.М.	2611,500	0,622	0,193	0,622	0,193
942	Электросталь г, Юбилейная ул, 5	Выкатная контейнерная площадка		УО	1,000	0,000	Электросталь г, Юбилейная ул, 5	ООО "УЮТНЫЙ ДОМ ЭЛЕКТРОСТАЛЬ"	МКД	МКД (выкатные емкости)	МКД	КВ.М.	2611,500	0,622	0,193	0,622	0,193
943	Электросталь г, Юбилейная ул, 5	Выкатная контейнерная площадка		УО	1,000	0,000	Электросталь г, Юбилейная ул, 5	ООО "УЮТНЫЙ ДОМ ЭЛЕКТРОСТАЛЬ"	МКД	МКД (выкатные емкости)	МКД	КВ.М.	2611,500	0,622	0,193	0,622	0,193

Генеральная схема санитарной очистки городского округа Электросталь

Итого по контейнерной МКД															4,357	1,352	4,357	1,352
944	Электросталь г, Юбилейная ул, 5 А	Выкатная контейнерная площадка			УО	1,000	0,000	Электросталь г, Юбилейная ул, 5 А	ООО "УЮТНЫЙ ДОМ ЭЛЕКТРОСТАЛЬ"	МКД	МКД (выкатные емкости)	МКД	КВ.М.	2565,225	0,611	0,190	0,611	0,190
945	Электросталь г, Юбилейная ул, 5 А	Выкатная контейнерная площадка			УО	1,000	0,000	Электросталь г, Юбилейная ул, 5 А	ООО "УЮТНЫЙ ДОМ ЭЛЕКТРОСТАЛЬ"	МКД	МКД (выкатные емкости)	МКД	КВ.М.	2565,225	0,611	0,190	0,611	0,190
946	Электросталь г, Юбилейная ул, 5 А	Выкатная контейнерная площадка			УО	1,000	0,000	Электросталь г, Юбилейная ул, 5 А	ООО "УЮТНЫЙ ДОМ ЭЛЕКТРОСТАЛЬ"	МКД	МКД (выкатные емкости)	МКД	КВ.М.	2565,225	0,611	0,190	0,611	0,190
947	Электросталь г, Юбилейная ул, 5 А	Выкатная контейнерная площадка			УО	1,000	0,000	Электросталь г, Юбилейная ул, 5 А	ООО "УЮТНЫЙ ДОМ ЭЛЕКТРОСТАЛЬ"	МКД	МКД (выкатные емкости)	МКД	КВ.М.	2565,225	0,611	0,190	0,611	0,190
Итого по контейнерной МКД															2,446	0,759	2,446	0,759
948	Электросталь г, Юбилейная ул, 7	Выкатная контейнерная площадка			УО	1,000	0,000	Электросталь г, Юбилейная ул, 7	ООО "УЮТНЫЙ ДОМ ЭЛЕКТРОСТАЛЬ"	МКД	МКД (выкатные емкости)	МКД	КВ.М.	4054,000	0,966	0,300	0,966	0,300
Итого по контейнерной МКД															0,966	0,300	0,966	0,300

Генеральная схема санитарной очистки городского округа Электросталь

949	Электросталь г, Юбилейная ул, 9	Выкатная контейнерная площадка			УО	1,000	0,000	Электросталь г, Юбилейная ул, 9	ООО "УЮТНЫЙ ДОМ ЭЛЕКТРОСТАЛЬ"	МКД	МКД (выкатные емкости)	МКД	кв.м.	3903,200	0,930	0,289	0,930	0,289
Итого по контейнерной МКД															0,930	0,289	0,930	0,289
950	Электросталь г, Юбилейная ул, 11	Выкатная контейнерная площадка			УО	1,000	0,000	Электросталь г, Юбилейная ул, 11	ООО "УЮТНЫЙ ДОМ ЭЛЕКТРОСТАЛЬ"	МКД	МКД (выкатные емкости)	МКД	кв.м.	3673,500	0,876	0,272	0,876	0,272
Итого по контейнерной МКД															0,876	0,272	0,876	0,272
951	Электросталь г, Юбилейная ул, 13	Выкатная контейнерная площадка			УО	1,000	0,000	Электросталь г, Юбилейная ул, 13	ООО "УЮТНЫЙ ДОМ ЭЛЕКТРОСТАЛЬ"	МКД	МКД (выкатные емкости)	МКД	кв.м.	2825,233	0,673	0,209	0,673	0,209
952	Электросталь г, Юбилейная ул, 13	Выкатная контейнерная площадка			УО	1,000	0,000	Электросталь г, Юбилейная ул, 13	ООО "УЮТНЫЙ ДОМ ЭЛЕКТРОСТАЛЬ"	МКД	МКД (выкатные емкости)	МКД	кв.м.	2825,233	0,673	0,209	0,673	0,209
953	Электросталь г, Юбилейная ул, 13	Выкатная контейнерная площадка			УО	1,000	0,000	Электросталь г, Юбилейная ул, 13	ООО "УЮТНЫЙ ДОМ ЭЛЕКТРОСТАЛЬ"	МКД	МКД (выкатные емкости)	МКД	кв.м.	2825,233	0,673	0,209	0,673	0,209

Генеральная схема санитарной очистки городского округа Электросталь

954	Электросталь г, Юбилейная ул, 13	Выкатная контейнерная площадка			УО	1,000	0,000	Электросталь г, Юбилейная ул, 13	ООО "УЮТНЫЙ ДОМ ЭЛЕКТРОСТАЛЬ"	МКД	МКД (выкатные емкости)	МКД	кв.м.	2825,233	0,673	0,209	0,673	0,209
955	Электросталь г, Юбилейная ул, 13	Выкатная контейнерная площадка			УО	1,000	0,000	Электросталь г, Юбилейная ул, 13	ООО "УЮТНЫЙ ДОМ ЭЛЕКТРОСТАЛЬ"	МКД	МКД (выкатные емкости)	МКД	кв.м.	2825,233	0,673	0,209	0,673	0,209
956	Электросталь г, Юбилейная ул, 13	Выкатная контейнерная площадка			УО	1,000	0,000	Электросталь г, Юбилейная ул, 13	ООО "УЮТНЫЙ ДОМ ЭЛЕКТРОСТАЛЬ"	МКД	МКД (выкатные емкости)	МКД	кв.м.	2825,233	0,673	0,209	0,673	0,209
Итого по контейнерной МКД															4,040	1,254	4,040	1,254
957	Электросталь г, Юбилейная ул, 15	Выкатная контейнерная площадка			УО	1,000	0,000	Электросталь г, Юбилейная ул, 15	ООО "УЮТНЫЙ ДОМ ЭЛЕКТРОСТАЛЬ"	МКД	МКД (выкатные емкости)	МКД	кв.м.	2885,700	0,688	0,213	0,688	0,213
958	Электросталь г, Юбилейная ул, 15	Выкатная контейнерная площадка			УО	1,000	0,000	Электросталь г, Юбилейная ул, 15	ООО "УЮТНЫЙ ДОМ ЭЛЕКТРОСТАЛЬ"	МКД	МКД (выкатные емкости)	МКД	кв.м.	2885,700	0,688	0,213	0,688	0,213
Итого по контейнерной МКД															1,376	0,427	1,376	0,427

Генеральная схема санитарной очистки городского округа Электросталь

959	Электросталь г, Юбилейная ул, 17	Выкатная контейнерная площадка			УО	1,000	0,000	Электросталь г, Юбилейная ул, 17	ООО "УЮТНЫЙ ДОМ ЭЛЕКТРОСТАЛЬ"	МКД	МКД (выкатные емкости)	МКД	КВ.М.	2630,000	0,627	0,195	0,627	0,195
960	Электросталь г, Юбилейная ул, 17	Выкатная контейнерная площадка			УО	1,000	0,000	Электросталь г, Юбилейная ул, 17	ООО "УЮТНЫЙ ДОМ ЭЛЕКТРОСТАЛЬ"	МКД	МКД (выкатные емкости)	МКД	КВ.М.	2630,000	0,627	0,195	0,627	0,195
Итого по контейнерной МКД															1,254	0,389	1,254	0,389
961	Электросталь г, 60-летия Победы б-р, 14 А	Выкатная контейнерная площадка			УО	1,000	0,000	Электросталь г, 60-летия Победы б-р, 14 А	ООО "ЭЗТМ-ЖИЛСТРОЙСЕРВИС"	МКД	МКД (выкатные емкости)	МКД	КВ.М.	8179,400	1,950	0,605	1,950	0,605
Итого по контейнерной МКД															1,950	0,605	1,950	0,605
962	Электросталь г, 60-летия Победы б-р, 8	Выкатная контейнерная площадка			УО	1,000	0,000	Электросталь г, 60-летия Победы б-р, 8	ООО "ЭЗТМ-ЖИЛСТРОЙСЕРВИС"	МКД	МКД (выкатные емкости)	МКД	КВ.М.	2379,700	0,567	0,176	0,567	0,176
963	Электросталь г, 60-летия Победы б-р, 8	Выкатная контейнерная площадка			УО	1,000	0,000	Электросталь г, 60-летия Победы б-р, 8	ООО "ЭЗТМ-ЖИЛСТРОЙСЕРВИС"	МКД	МКД (выкатные емкости)	МКД	КВ.М.	2379,700	0,567	0,176	0,567	0,176

Генеральная схема санитарной очистки городского округа Электросталь

964	Электросталь г, 60-летия Победы б-р, 8	Выкатная контейнерная площадка			УО	1,000	0,000	Электросталь г, 60-летия Победы б-р, 8	ООО "ЭЗТМ-ЖИЛСТРОЙСЕРВИС"	МКД	МКД (выкатные емкости)	МКД	кв.м.	2379,700	0,567	0,176	0,567	0,176
Итого по контейнерной МКД															1,702	0,528	1,702	0,528
965	Электросталь г, 60-летия Победы б-р, 8 А	Выкатная контейнерная площадка			УО	1,000	0,000	Электросталь г, 60-летия Победы б-р, 8 А	ООО "ЭЗТМ-ЖИЛСТРОЙСЕРВИС"	МКД	МКД (выкатные емкости)	МКД	кв.м.	2315,775	0,552	0,171	0,552	0,171
966	Электросталь г, 60-летия Победы б-р, 8 А	Выкатная контейнерная площадка			УО	1,000	0,000	Электросталь г, 60-летия Победы б-р, 8 А	ООО "ЭЗТМ-ЖИЛСТРОЙСЕРВИС"	МКД	МКД (выкатные емкости)	МКД	кв.м.	2315,775	0,552	0,171	0,552	0,171
967	Электросталь г, 60-летия Победы б-р, 8 А	Выкатная контейнерная площадка			УО	1,000	0,000	Электросталь г, 60-летия Победы б-р, 8 А	ООО "ЭЗТМ-ЖИЛСТРОЙСЕРВИС"	МКД	МКД (выкатные емкости)	МКД	кв.м.	2315,775	0,552	0,171	0,552	0,171
968	Электросталь г, 60-летия Победы б-р, 8 А	Выкатная контейнерная площадка			УО	1,000	0,000	Электросталь г, 60-летия Победы б-р, 8 А	ООО "ЭЗТМ-ЖИЛСТРОЙСЕРВИС"	МКД	МКД (выкатные емкости)	МКД	кв.м.	2315,775	0,552	0,171	0,552	0,171
Итого по контейнерной МКД															2,208	0,685	2,208	0,685

Генеральная схема санитарной очистки городского округа Электросталь

969	Электросталь г, Ялагина ул, 15 А	Выкатная контейнерная площадка			УО	1,000	0,000	Электросталь г, Ялагина ул, 15 А	ООО "ЭЗТМ-ЖИЛСТРОЙСЕРВИС"	МКД	МКД (выкатные емкости)	МКД	кв.м.	8207,900	1,956	0,607	1,956	0,607
Итого по контейнерной МКД															1,956	0,607	1,956	0,607
970	Электросталь г, Ялагина ул, 15	Выкатная контейнерная площадка			УО	1,000	0,000	Электросталь г, Ялагина ул, 15	ООО "ЭЗТМ-ЖИЛСТРОЙСЕРВИС"	МКД	МКД (выкатные емкости)	МКД	кв.м.	8193,700	1,953	0,606	1,953	0,606
Итого по контейнерной МКД															1,953	0,606	1,953	0,606
971	Электросталь г, Расковой ул, 10	Выкатная контейнерная площадка			УО	1,000	0,000	Электросталь г, Расковой ул, 10	ООО "ЭЗТМ-ЖИЛСТРОЙСЕРВИС"	МКД	МКД (выкатные емкости)	МКД	кв.м.	3657,800	0,872	0,271	0,872	0,271
Итого по контейнерной МКД															0,872	0,271	0,872	0,271
972	Электросталь г, 60-летия Победы б-р, 14	Выкатная контейнерная площадка			УО	1,000	0,000	Электросталь г, 60-летия Победы б-р, 14	ООО "ЭЗТМ-ЖИЛСТРОЙСЕРВИС"	МКД	МКД (выкатные емкости)	МКД	кв.м.	1652,200	0,394	0,122	0,394	0,122
973	Электросталь г, 60-летия Победы б-р, 14	Выкатная контейнерная площадка			УО	1,000	0,000	Электросталь г, 60-летия Победы б-р, 14	ООО "ЭЗТМ-ЖИЛСТРОЙСЕРВИС"	МКД	МКД (выкатные емкости)	МКД	кв.м.	1652,200	0,394	0,122	0,394	0,122

Генеральная схема санитарной очистки городского округа Электросталь

974	Электросталь г, 60-летия Победы б-р, 14	Выкатная контейнерная площадка		УО	1,000	0,000	Электросталь г, 60-летия Победы б-р, 14	ООО "ЭЗТМ-ЖИЛСТРОЙСЕРВИС"	МКД	МКД (выкатные емкости)	МКД	КВ.М.	1652,200	0,394	0,122	0,394	0,122
975	Электросталь г, 60-летия Победы б-р, 14	Выкатная контейнерная площадка		УО	1,000	0,000	Электросталь г, 60-летия Победы б-р, 14	ООО "ЭЗТМ-ЖИЛСТРОЙСЕРВИС"	МКД	МКД (выкатные емкости)	МКД	КВ.М.	1652,200	0,394	0,122	0,394	0,122
976	Электросталь г, 60-летия Победы б-р, 14	Выкатная контейнерная площадка		УО	1,000	0,000	Электросталь г, 60-летия Победы б-р, 14	ООО "ЭЗТМ-ЖИЛСТРОЙСЕРВИС"	МКД	МКД (выкатные емкости)	МКД	КВ.М.	1652,200	0,394	0,122	0,394	0,122
977	Электросталь г, 60-летия Победы б-р, 14	Выкатная контейнерная площадка		УО	1,000	0,000	Электросталь г, 60-летия Победы б-р, 14	ООО "ЭЗТМ-ЖИЛСТРОЙСЕРВИС"	МКД	МКД (выкатные емкости)	МКД	КВ.М.	1652,200	0,394	0,122	0,394	0,122
978	Электросталь г, 60-летия Победы б-р, 14	Выкатная контейнерная площадка		УО	1,000	0,000	Электросталь г, 60-летия Победы б-р, 14	ООО "ЭЗТМ-ЖИЛСТРОЙСЕРВИС"	МКД	МКД (выкатные емкости)	МКД	КВ.М.	1652,200	0,394	0,122	0,394	0,122
979	Электросталь г, 60-летия Победы б-р, 14	Выкатная контейнерная площадка		УО	1,000	0,000	Электросталь г, 60-летия Победы б-р, 14	ООО "ЭЗТМ-ЖИЛСТРОЙСЕРВИС"	МКД	МКД (выкатные емкости)	МКД	КВ.М.	1652,200	0,394	0,122	0,394	0,122

Генеральная схема санитарной очистки городского округа Электросталь

980	Электросталь г, 60-летия Победы б-р, 14	Выкатная площадка			УО	1,000	0,000	Электросталь г, 60-летия Победы б-р, 14	ООО "ЭЗТМ-ЖИЛСТРОЙСЕРВИС"	МКД	МКД (выкатные емкости)	МКД	кв.м.	1652,200	0,394	0,122	0,394	0,122
Итого по контейнерной МКД															3,544	1,100	3,544	1,100
981	Электросталь г, Спортивная ул, 26 А	Выкатная площадка			УО	1,000	0,000	Электросталь г, Спортивная ул, 26 А	ООО "ЭЛЕКОМ"	МКД	МКД (выкатные емкости)	МКД	кв.м.	4135,967	0,986	0,306	0,986	0,306
982	Электросталь г, Спортивная ул, 26 А	Выкатная площадка			УО	1,000	0,000	Электросталь г, Спортивная ул, 26 А	ООО "ЭЛЕКОМ"	МКД	МКД (выкатные емкости)	МКД	кв.м.	4135,967	0,986	0,306	0,986	0,306
983	Электросталь г, Спортивная ул, 26 А	Выкатная площадка			УО	1,000	0,000	Электросталь г, Спортивная ул, 26 А	ООО "ЭЛЕКОМ"	МКД	МКД (выкатные емкости)	МКД	кв.м.	4135,967	0,986	0,306	0,986	0,306
Итого по контейнерной МКД															2,957	0,918	2,957	0,918
984	Электросталь г, Лесная ул, 27	Выкатная площадка			УО	1,000	0,000	Электросталь г, Лесная ул, 27	ООО "ЭЛЕКОМ"	МКД	МКД (выкатные емкости)	МКД	кв.м.	3723,550	0,888	0,275	0,888	0,275

Генеральная схема санитарной очистки городского округа Электросталь

985	Электросталь г, Лесная ул, 27	Выкатная площадка			УО	1,000	0,000	Электросталь г, Лесная ул, 27	ООО "ЭЛЕКОМ"	МКД	МКД (выкатные емкости)	МКД	КВ.М.	3723,550	0,888	0,275	0,888	0,275
Итого по контейнерной МКД															1,775	0,551	1,775	0,551
986	Электросталь г, Тевосяна ул, 40 А	Выкатная площадка			УО	1,000	0,000	Электросталь г, Тевосяна ул, 40 А	ООО "ЭЛЕКТРОСТАЛЬ ЖИЛКОМФОРТ"	МКД	МКД (выкатные емкости)	МКД	КВ.М.	2112,667	0,504	0,156	0,504	0,156
987	Электросталь г, Тевосяна ул, 40 А	Выкатная площадка			УО	1,000	0,000	Электросталь г, Тевосяна ул, 40 А	ООО "ЭЛЕКТРОСТАЛЬ ЖИЛКОМФОРТ"	МКД	МКД (выкатные емкости)	МКД	КВ.М.	2112,667	0,504	0,156	0,504	0,156
988	Электросталь г, Тевосяна ул, 40 А	Выкатная площадка			УО	1,000	0,000	Электросталь г, Тевосяна ул, 40 А	ООО "ЭЛЕКТРОСТАЛЬ ЖИЛКОМФОРТ"	МКД	МКД (выкатные емкости)	МКД	КВ.М.	2112,667	0,504	0,156	0,504	0,156
Итого по контейнерной МКД															1,511	0,469	1,511	0,469
989	Электросталь г, Восточная ул, 1	Выкатная площадка			УО	1,000	0,000	Электросталь г, Восточная ул, 1	ООО "ЭЛЬВЕСТ"	МКД	МКД (выкатные емкости)	МКД	КВ.М.	1804,250	0,430	0,133	0,430	0,133

Генеральная схема санитарной очистки городского округа Электросталь

990	Электросталь г, Восточная ул, 1	Выкатная контейнерная площадка			УО	1,000	0,000	Электросталь г, Восточная ул, 1	ООО "ЭЛЬВЕСТ"	МКД	МКД (выкатные емкости)	МКД	кв.м.	1804,250	0,430	0,133	0,430	0,133
991	Электросталь г, Восточная ул, 1	Выкатная контейнерная площадка			УО	1,000	0,000	Электросталь г, Восточная ул, 1	ООО "ЭЛЬВЕСТ"	МКД	МКД (выкатные емкости)	МКД	кв.м.	1804,250	0,430	0,133	0,430	0,133
992	Электросталь г, Восточная ул, 1	Выкатная контейнерная площадка			УО	1,000	0,000	Электросталь г, Восточная ул, 1	ООО "ЭЛЬВЕСТ"	МКД	МКД (выкатные емкости)	МКД	кв.м.	1804,250	0,430	0,133	0,430	0,133
Итого по контейнерной МКД															1,720	0,534	1,720	0,534
993	Электросталь г, Восточная ул, 2	Выкатная контейнерная площадка			УО	1,000	0,000	Электросталь г, Восточная ул, 2	ООО "ЭЛЬВЕСТ"	МКД	МКД (выкатные емкости)	МКД	кв.м.	1812,750	0,432	0,134	0,432	0,134
994	Электросталь г, Восточная ул, 2	Выкатная контейнерная площадка			УО	1,000	0,000	Электросталь г, Восточная ул, 2	ООО "ЭЛЬВЕСТ"	МКД	МКД (выкатные емкости)	МКД	кв.м.	1812,750	0,432	0,134	0,432	0,134

Генеральная схема санитарной очистки городского округа Электросталь

995	Электросталь г, Восточная ул, 2	Выкатная контейнерная площадка			УО	1,000	0,000	Электросталь г, Восточная ул, 2	ООО "ЭЛЬВЕСТ"	МКД	МКД (выкатные емкости)	МКД	КВ.М.	1812,750	0,432	0,134	0,432	0,134
996	Электросталь г, Восточная ул, 2	Выкатная контейнерная площадка			УО	1,000	0,000	Электросталь г, Восточная ул, 2	ООО "ЭЛЬВЕСТ"	МКД	МКД (выкатные емкости)	МКД	КВ.М.	1812,750	0,432	0,134	0,432	0,134
Итого по контейнерной МКД															1,728	0,536	1,728	0,536
997	Электросталь г, Восточная ул, 3	Выкатная контейнерная площадка			УО	1,000	0,000	Электросталь г, Восточная ул, 3	ООО "ЭЛЬВЕСТ"	МКД	МКД (выкатные емкости)	МКД	КВ.М.	2877,000	0,686	0,213	0,686	0,213
Итого по контейнерной МКД															0,686	0,213	0,686	0,213
998	Электросталь г, Восточная ул, 4	Выкатная контейнерная площадка			УО	1,000	0,000	Электросталь г, Восточная ул, 4	ООО "ЭЛЬВЕСТ"	МКД	МКД (выкатные емкости)	МКД	КВ.М.	3115,100	0,743	0,230	0,743	0,230
Итого по контейнерной МКД															0,743	0,230	0,743	0,230
999	Электросталь г, Восточная ул, 4 А	Выкатная контейнерная площадка			УО	1,000	0,000	Электросталь г, Восточная ул, 4 А	ООО "ЭЛЬВЕСТ"	МКД	МКД (выкатные емкости)	МКД	КВ.М.	2062,433	0,492	0,153	0,492	0,153

Генеральная схема санитарной очистки городского округа Электросталь

1000	Электросталь г, Восточная ул, 4 А	Выкатная контейнерная площадка		УО	1,000	0,000	Электросталь г, Восточная ул, 4 А	ООО "ЭЛЬВЕСТ"	МКД	МКД (выкатные емкости)	МКД	КВ.М.	2062,433	0,492	0,153	0,492	0,153
1001	Электросталь г, Восточная ул, 4 А	Выкатная контейнерная площадка		УО	1,000	0,000	Электросталь г, Восточная ул, 4 А	ООО "ЭЛЬВЕСТ"	МКД	МКД (выкатные емкости)	МКД	КВ.М.	2062,433	0,492	0,153	0,492	0,153
Итого по контейнерной МКД														1,475	0,458	1,475	0,458
1002	Электросталь г, Восточная ул, 4 Б	Выкатная контейнерная площадка		УО	1,000	0,000	Электросталь г, Восточная ул, 4 Б	ООО "ЭЛЬВЕСТ"	МКД	МКД (выкатные емкости)	МКД	КВ.М.	2684,300	0,640	0,199	0,640	0,199
1003	Электросталь г, Восточная ул, 4 Б	Выкатная контейнерная площадка		УО	1,000	0,000	Электросталь г, Восточная ул, 4 Б	ООО "ЭЛЬВЕСТ"	МКД	МКД (выкатные емкости)	МКД	КВ.М.	2684,300	0,640	0,199	0,640	0,199
1004	Электросталь г, Восточная ул, 4 Б	Выкатная контейнерная площадка		УО	1,000	0,000	Электросталь г, Восточная ул, 4 Б	ООО "ЭЛЬВЕСТ"	МКД	МКД (выкатные емкости)	МКД	КВ.М.	2684,300	0,640	0,199	0,640	0,199

Генеральная схема санитарной очистки городского округа Электросталь

1005	Электросталь г, Восточная ул, 4 Б	Выкатная площадка			УО	1,000	0,000	Электросталь г, Восточная ул, 4 Б	ООО "ЭЛЬВЕСТ"	МКД	МКД (выкатные емкости)	МКД	кв.м.	2684,300	0,640	0,199	0,640	0,199
Итого по контейнерной МКД															2,559	0,794	2,559	0,794
1006	Электросталь г, Восточная ул, 6 А	Выкатная площадка			УО	1,000	0,000	Электросталь г, Восточная ул, 6 А	ООО "ЭЛЬВЕСТ"	МКД	МКД (выкатные емкости)	МКД	кв.м.	1932,250	0,461	0,143	0,461	0,143
1007	Электросталь г, Восточная ул, 6 А	Выкатная площадка			УО	1,000	0,000	Электросталь г, Восточная ул, 6 А	ООО "ЭЛЬВЕСТ"	МКД	МКД (выкатные емкости)	МКД	кв.м.	1932,250	0,461	0,143	0,461	0,143
1008	Электросталь г, Восточная ул, 6 А	Выкатная площадка			УО	1,000	0,000	Электросталь г, Восточная ул, 6 А	ООО "ЭЛЬВЕСТ"	МКД	МКД (выкатные емкости)	МКД	кв.м.	1932,250	0,461	0,143	0,461	0,143
1009	Электросталь г, Восточная ул, 6 А	Выкатная площадка			УО	1,000	0,000	Электросталь г, Восточная ул, 6 А	ООО "ЭЛЬВЕСТ"	МКД	МКД (выкатные емкости)	МКД	кв.м.	1932,250	0,461	0,143	0,461	0,143
Итого по контейнерной МКД															1,842	0,572	1,842	0,572

Генеральная схема санитарной очистки городского округа Электросталь

1010	Электросталь г, Восточный проезд, 25	Выкотная контейнерная площадка		УО	1,000	0,000	Электросталь г, Восточный проезд, 25	ООО "ЭЛВЕСТ"	МКД	МКД (выкатные емкости)	МКД	КВ.М.	2825,640	0,674	0,209	0,674	0,209
1011	Электросталь г, Восточный проезд, 25	Выкотная контейнерная площадка		УО	1,000	0,000	Электросталь г, Восточный проезд, 25	ООО "ЭЛВЕСТ"	МКД	МКД (выкатные емкости)	МКД	КВ.М.	2825,640	0,674	0,209	0,674	0,209
1012	Электросталь г, Восточный проезд, 25	Выкотная контейнерная площадка		УО	1,000	0,000	Электросталь г, Восточный проезд, 25	ООО "ЭЛВЕСТ"	МКД	МКД (выкатные емкости)	МКД	КВ.М.	2825,640	0,674	0,209	0,674	0,209
1013	Электросталь г, Восточный проезд, 25	Выкотная контейнерная площадка		УО	1,000	0,000	Электросталь г, Восточный проезд, 25	ООО "ЭЛВЕСТ"	МКД	МКД (выкатные емкости)	МКД	КВ.М.	2825,640	0,674	0,209	0,674	0,209
1014	Электросталь г, Восточный проезд, 25	Выкотная контейнерная площадка		УО	1,000	0,000	Электросталь г, Восточный проезд, 25	ООО "ЭЛВЕСТ"	МКД	МКД (выкатные емкости)	МКД	КВ.М.	2825,640	0,674	0,209	0,674	0,209
Итого по контейнерной МКД														3,368	1,045	3,368	1,045

Генеральная схема санитарной очистки городского округа Электросталь

1015	Электросталь г, Комсомольская ул, 4	Выкотная контейнерная площадка			УО	1,000	0,000	Электросталь г, Комсомольская ул, 4	ООО "ЭЛВЕСТ"	МКД	МКД (выкатные емкости)	МКД	КВ.М.	2335,833	0,557	0,173	0,557	0,173
1016	Электросталь г, Комсомольская ул, 4	Выкотная контейнерная площадка			УО	1,000	0,000	Электросталь г, Комсомольская ул, 4	ООО "ЭЛВЕСТ"	МКД	МКД (выкатные емкости)	МКД	КВ.М.	2335,833	0,557	0,173	0,557	0,173
1017	Электросталь г, Комсомольская ул, 4	Выкотная контейнерная площадка			УО	1,000	0,000	Электросталь г, Комсомольская ул, 4	ООО "ЭЛВЕСТ"	МКД	МКД (выкатные емкости)	МКД	КВ.М.	2335,833	0,557	0,173	0,557	0,173
1018	Электросталь г, Комсомольская ул, 4	Выкотная контейнерная площадка			УО	1,000	0,000	Электросталь г, Комсомольская ул, 4	ООО "ЭЛВЕСТ"	МКД	МКД (выкатные емкости)	МКД	КВ.М.	2335,833	0,557	0,173	0,557	0,173
1019	Электросталь г, Комсомольская ул, 4	Выкотная контейнерная площадка			УО	1,000	0,000	Электросталь г, Комсомольская ул, 4	ООО "ЭЛВЕСТ"	МКД	МКД (выкатные емкости)	МКД	КВ.М.	2335,833	0,557	0,173	0,557	0,173
Итого по контейнерной МКД															2,784	0,864	2,784	0,864

Генеральная схема санитарной очистки городского округа Электросталь

1020	Электросталь г, Комсомольская ул, 6	Выкатная площадка			УО	1,000	0,000	Электросталь г, Комсомольская ул, 6	ООО "ЭЛВЕСТ"	МКД	МКД (выкатные емкости)	МКД	КВ.М.	3015,875	0,719	0,223	0,719	0,223
1021	Электросталь г, Комсомольская ул, 6	Выкатная площадка			УО	1,000	0,000	Электросталь г, Комсомольская ул, 6	ООО "ЭЛВЕСТ"	МКД	МКД (выкатные емкости)	МКД	КВ.М.	3015,875	0,719	0,223	0,719	0,223
1022	Электросталь г, Комсомольская ул, 6	Выкатная площадка			УО	1,000	0,000	Электросталь г, Комсомольская ул, 6	ООО "ЭЛВЕСТ"	МКД	МКД (выкатные емкости)	МКД	КВ.М.	3015,875	0,719	0,223	0,719	0,223
1023	Электросталь г, Комсомольская ул, 6	Выкатная площадка			УО	1,000	0,000	Электросталь г, Комсомольская ул, 6	ООО "ЭЛВЕСТ"	МКД	МКД (выкатные емкости)	МКД	КВ.М.	3015,875	0,719	0,223	0,719	0,223
Итого по контейнерной МКД															2,875	0,892	2,875	0,892
1024	Электросталь г, Спортивная ул, 25	Выкатная площадка			УО	1,000	0,000	Электросталь г, Спортивная ул, 25	ООО "ЭЛВЕСТ"	МКД	МКД (выкатные емкости)	МКД	КВ.М.	3869,700	0,922	0,286	0,922	0,286
Итого по контейнерной МКД															0,922	0,286	0,922	0,286

Генеральная схема санитарной очистки городского округа Электросталь

1025	Электросталь г, Спортивная ул, 43	Выкатная контейнерная площадка		УО	1,000	0,000	Электросталь г, Спортивная ул, 43	ООО "ЭЛВЕСТ"	МКД	МКД (выкатные емкости)	МКД	КВ.М.	2035,700	0,485	0,151	0,485	0,151
1026	Электросталь г, Спортивная ул, 43	Выкатная контейнерная площадка		УО	1,000	0,000	Электросталь г, Спортивная ул, 43	ООО "ЭЛВЕСТ"	МКД	МКД (выкатные емкости)	МКД	КВ.М.	2035,700	0,485	0,151	0,485	0,151
1027	Электросталь г, Спортивная ул, 43	Выкатная контейнерная площадка		УО	1,000	0,000	Электросталь г, Спортивная ул, 43	ООО "ЭЛВЕСТ"	МКД	МКД (выкатные емкости)	МКД	КВ.М.	2035,700	0,485	0,151	0,485	0,151
1028	Электросталь г, Спортивная ул, 43	Выкатная контейнерная площадка		УО	1,000	0,000	Электросталь г, Спортивная ул, 43	ООО "ЭЛВЕСТ"	МКД	МКД (выкатные емкости)	МКД	КВ.М.	2035,700	0,485	0,151	0,485	0,151
1029	Электросталь г, Спортивная ул, 43	Выкатная контейнерная площадка		УО	1,000	0,000	Электросталь г, Спортивная ул, 43	ООО "ЭЛВЕСТ"	МКД	МКД (выкатные емкости)	МКД	КВ.М.	2035,700	0,485	0,151	0,485	0,151
1030	Электросталь г, Спортивная ул, 43	Выкатная контейнерная площадка		УО	1,000	0,000	Электросталь г, Спортивная ул, 43	ООО "ЭЛВЕСТ"	МКД	МКД (выкатные емкости)	МКД	КВ.М.	2035,700	0,485	0,151	0,485	0,151

Генеральная схема санитарной очистки городского округа Электросталь

Итого по контейнерной МКД															2,911	0,904	2,911	0,904
1031	Электросталь г, Спортивная ул, 45	Выкатная контейнерная площадка			УО	1,000	0,000	Электросталь г, Спортивная ул, 45	ООО "ЭЛЬВЕСТ"	МКД	МКД (выкатные емкости)	МКД	КВ.М.	2064,533	0,492	0,153	0,492	0,153
1032	Электросталь г, Спортивная ул, 45	Выкатная контейнерная площадка			УО	1,000	0,000	Электросталь г, Спортивная ул, 45	ООО "ЭЛЬВЕСТ"	МКД	МКД (выкатные емкости)	МКД	КВ.М.	2064,533	0,492	0,153	0,492	0,153
1033	Электросталь г, Спортивная ул, 45	Выкатная контейнерная площадка			УО	1,000	0,000	Электросталь г, Спортивная ул, 45	ООО "ЭЛЬВЕСТ"	МКД	МКД (выкатные емкости)	МКД	КВ.М.	2064,533	0,492	0,153	0,492	0,153
1034	Электросталь г, Спортивная ул, 45	Выкатная контейнерная площадка			УО	1,000	0,000	Электросталь г, Спортивная ул, 45	ООО "ЭЛЬВЕСТ"	МКД	МКД (выкатные емкости)	МКД	КВ.М.	2064,533	0,492	0,153	0,492	0,153
1035	Электросталь г, Спортивная ул, 45	Выкатная контейнерная площадка			УО	1,000	0,000	Электросталь г, Спортивная ул, 45	ООО "ЭЛЬВЕСТ"	МКД	МКД (выкатные емкости)	МКД	КВ.М.	2064,533	0,492	0,153	0,492	0,153

Генеральная схема санитарной очистки городского округа Электросталь

1036	Электросталь г, Спортивная ул, 45	Выкатная площадка			УО	1,000	0,000	Электросталь г, Спортивная ул, 45	ООО "ЭЛЬВЕСТ"	МКД	МКД (выкатные емкости)	МКД	кв.м.	2064,533	0,492	0,153	0,492	0,153
Итого по контейнерной МКД															2,953	0,916	2,953	0,916
1037	Электросталь г, Спортивная ул, 47	Выкатная площадка			УО	1,000	0,000	Электросталь г, Спортивная ул, 47	ООО "ЭЛЬВЕСТ"	МКД	МКД (выкатные емкости)	МКД	кв.м.	2049,650	0,489	0,152	0,489	0,152
1038	Электросталь г, Спортивная ул, 47	Выкатная площадка			УО	1,000	0,000	Электросталь г, Спортивная ул, 47	ООО "ЭЛЬВЕСТ"	МКД	МКД (выкатные емкости)	МКД	кв.м.	2049,650	0,489	0,152	0,489	0,152
1039	Электросталь г, Спортивная ул, 47	Выкатная площадка			УО	1,000	0,000	Электросталь г, Спортивная ул, 47	ООО "ЭЛЬВЕСТ"	МКД	МКД (выкатные емкости)	МКД	кв.м.	2049,650	0,489	0,152	0,489	0,152
1040	Электросталь г, Спортивная ул, 47	Выкатная площадка			УО	1,000	0,000	Электросталь г, Спортивная ул, 47	ООО "ЭЛЬВЕСТ"	МКД	МКД (выкатные емкости)	МКД	кв.м.	2049,650	0,489	0,152	0,489	0,152

Генеральная схема санитарной очистки городского округа Электросталь

1041	Электросталь г, Спортивная ул, 47	Выкатная контейнерная площадка			УО	1,000	0,000	Электросталь г, Спортивная ул, 47	ООО "ЭЛЬВЕСТ"	МКД	МКД (выкатные емкости)	МКД	КВ.М.	2049,650	0,489	0,152	0,489	0,152
1042	Электросталь г, Спортивная ул, 47	Выкатная контейнерная площадка			УО	1,000	0,000	Электросталь г, Спортивная ул, 47	ООО "ЭЛЬВЕСТ"	МКД	МКД (выкатные емкости)	МКД	КВ.М.	2049,650	0,489	0,152	0,489	0,152
Итого по контейнерной МКД															2,931	0,910	2,931	0,910
1043	Электросталь г, Спортивная ул, 47 Б	Выкатная контейнерная площадка			УО	1,000	0,000	Электросталь г, Спортивная ул, 47 Б	ООО "ЭЛЬВЕСТ"	МКД	МКД (выкатные емкости)	МКД	КВ.М.	4534,900	1,081	0,335	1,081	0,335
Итого по контейнерной МКД															1,081	0,335	1,081	0,335
1044	Электросталь г, Мира ул, 24	Выкатная контейнерная площадка			УО	1,000	0,000	Электросталь г, Мира ул, 24	ООО УК "СЕВЕРНОЕ СЯНИЕ"	МКД	МКД (выкатные емкости)	МКД	КВ.М.	3321,000	0,792	0,246	0,792	0,246
1045	Электросталь г, Мира ул, 24	Выкатная контейнерная площадка			УО	1,000	0,000	Электросталь г, Мира ул, 24	ООО УК "СЕВЕРНОЕ СЯНИЕ"	МКД	МКД (выкатные емкости)	МКД	КВ.М.	3321,000	0,792	0,246	0,792	0,246

Генеральная схема санитарной очистки городского округа Электросталь

1046	Электросталь г, Мира ул, 24	Выкатная контейнерная площадка		УО	1,000	0,000	Электросталь г, Мира ул, 24	ООО УК "СЕВЕРНОЕ СИЯНИЕ"	МКД	МКД (выкатные емкости)	МКД	КВ.М.	3321,000	0,792	0,246	0,792	0,246
1047	Электросталь г, Мира ул, 24	Выкатная контейнерная площадка		УО	1,000	0,000	Электросталь г, Мира ул, 24	ООО УК "СЕВЕРНОЕ СИЯНИЕ"	МКД	МКД (выкатные емкости)	МКД	КВ.М.	3321,000	0,792	0,246	0,792	0,246
Итого по контейнерной МКД														3,166	0,983	3,166	0,983
1048	Электросталь г, Пушкина ул, 27 А	Выкатная контейнерная площадка		УО	1,000	0,000	Электросталь г, Пушкина ул, 27 А	ООО УК "СЕВЕРНОЕ СИЯНИЕ"	МКД	МКД (выкатные емкости)	МКД	КВ.М.	2379,540	0,567	0,176	0,567	0,176
1049	Электросталь г, Пушкина ул, 27 А	Выкатная контейнерная площадка		УО	1,000	0,000	Электросталь г, Пушкина ул, 27 А	ООО УК "СЕВЕРНОЕ СИЯНИЕ"	МКД	МКД (выкатные емкости)	МКД	КВ.М.	2379,540	0,567	0,176	0,567	0,176
1050	Электросталь г, Пушкина ул, 27 А	Выкатная контейнерная площадка		УО	1,000	0,000	Электросталь г, Пушкина ул, 27 А	ООО УК "СЕВЕРНОЕ СИЯНИЕ"	МКД	МКД (выкатные емкости)	МКД	КВ.М.	2379,540	0,567	0,176	0,567	0,176

Генеральная схема санитарной очистки городского округа Электросталь

1051	Электросталь г, Пушкина ул, 27 А	Выкатная контейнерная площадка		УО	1,000	0,000	Электросталь г, Пушкина ул, 27 А	ООО УК "СЕВЕРНОЕ СИЯНИЕ"	МКД	МКД (выкатные емкости)	МКД	КВ.М.	2379,540	0,567	0,176	0,567	0,176
1052	Электросталь г, Пушкина ул, 27 А	Выкатная контейнерная площадка		УО	1,000	0,000	Электросталь г, Пушкина ул, 27 А	ООО УК "СЕВЕРНОЕ СИЯНИЕ"	МКД	МКД (выкатные емкости)	МКД	КВ.М.	2379,540	0,567	0,176	0,567	0,176
Итого по контейнерной МКД														2,836	0,880	2,836	0,880
1053	Электросталь г, Ленина пр-кт, 05	Выкатная контейнерная площадка		ТСЖ	1,000	0,000	Электросталь г, Ленина пр-кт, 05	ТСЖ "Башня"	МКД	МКД (выкатные емкости)	МКД	КВ.М.	2211,570	0,527	0,164	0,527	0,164
Итого по контейнерной МКД														0,527	0,164	0,527	0,164
1054	Электросталь г, Южный пр- кт, 11 6	Выкатная контейнерная площадка		ТСЖ	1,000	0,000	Электросталь г, Южный пр-кт, 11 6	ТСЖ "Березка"	МКД	МКД (выкатные емкости)	МКД	КВ.М.	1956,200	0,466	0,145	0,466	0,145
Итого по контейнерной МКД														0,466	0,145	0,466	0,145
1055	Электросталь г, Победы ул, 18 4	Выкатная контейнерная площадка		ТСЖ	1,000	0,000	Электросталь г, Победы ул, 18 4	ТСЖ "Весна"	МКД	МКД (выкатные емкости)	МКД	КВ.М.	1942,900	0,463	0,144	0,463	0,144

Генеральная схема санитарной очистки городского округа Электросталь

Итого по контейнерной МКД															0,463	0,144	0,463	0,144
1056	Электросталь г, 60-летия Победы б-р, 10	Выкотная контейнерная площадка			ТСЖ	1,000	0,000	Электросталь г, 60-летия Победы б-р, 10	ТСЖ "Виктория"	МКД	МКД (выкатные емкости)	МКД	КВ.М.	5115,350	1,219	0,378	1,219	0,378
Итого по контейнерной МКД															1,219	0,378	1,219	0,378
1057	Электросталь г, Победы ул, 18 3	Выкотная контейнерная площадка			ТСЖ	1,000	0,000	Электросталь г, Победы ул, 18 3	ТСЖ "Луч"	МКД	МКД (выкатные емкости)	МКД	КВ.М.	1970,700	0,470	0,146	0,470	0,146
Итого по контейнерной МКД															0,470	0,146	0,470	0,146
1058	Электросталь г, Южный пр-кт, 11 5	Выкотная контейнерная площадка			ТСЖ	1,000	0,000	Электросталь г, Южный пр-кт, 11 5	ТСЖ "Малахит"	МКД	МКД (выкатные емкости)	МКД	КВ.М.	1947,100	0,464	0,144	0,464	0,144
Итого по контейнерной МКД															0,464	0,144	0,464	0,144
1059	Электросталь г, Победы ул, 15 4	Выкотная контейнерная площадка			ТСЖ	1,000	0,000	Электросталь г, Победы ул, 15 4	ТСЖ "Победа-15"	МКД	МКД (выкатные емкости)	МКД	КВ.М.	2834,133	0,676	0,210	0,676	0,210

Генеральная схема санитарной очистки городского округа Электросталь

1060	Электросталь г, Победы ул, 15 4	Выкатная контейнерная площадка			ТСЖ	1,000	0,000	Электросталь г, Победы ул, 15 4	ТСЖ "Победа-15"	МКД	МКД (выкатные емкости)	МКД	кв.м.	2834,133	0,676	0,210	0,676	0,210
1061	Электросталь г, Победы ул, 15 4	Выкатная контейнерная площадка			ТСЖ	1,000	0,000	Электросталь г, Победы ул, 15 4	ТСЖ "Победа-15"	МКД	МКД (выкатные емкости)	МКД	кв.м.	2834,133	0,676	0,210	0,676	0,210
Итого по контейнерной МКД															2,027	0,629	2,027	0,629
1062	Электросталь г, Западная ул, 20 4	Выкатная контейнерная площадка			ТСЖ	1,000	0,000	Электросталь г, Западная ул, 20 4	ТСЖ "Светлый Терем"	МКД	МКД (выкатные емкости)	МКД	кв.м.	2603,825	0,621	0,193	0,621	0,193
1063	Электросталь г, Западная ул, 20 4	Выкатная контейнерная площадка			ТСЖ	1,000	0,000	Электросталь г, Западная ул, 20 4	ТСЖ "Светлый Терем"	МКД	МКД (выкатные емкости)	МКД	кв.м.	2603,825	0,621	0,193	0,621	0,193
Итого по контейнерной МКД															1,241	0,385	1,241	0,385
1064	Электросталь г, С.И.Золотухи ул, 8	Выкатная контейнерная площадка			ТСЖ	1,000	0,000	Электросталь г, С.И.Золотухи ул, 8	ТСЖ "Элемаш- Восток"	МКД	МКД (выкатные емкости)	МКД	кв.м.	4778,700	1,139	0,353	1,139	0,353

Генеральная схема санитарной очистки городского округа Электросталь

1065	Электросталь г, С.И.Золотухи ул, 8	Выкатная контейнерная площадка			ТСЖ	1,000	0,000	Электросталь г, С.И.Золотухи ул, 8	ТСЖ "Элемаш- Восток"	МКД	МКД (выкатные емкости)	МКД	кв.м.	4778,700	1,139	0,353	1,139	0,353
Итого по контейнерной МКД															2,278	0,707	2,278	0,707
1066	Электросталь г, С.И.Золотухи ул, 8 1	Выкатная контейнерная площадка			ТСЖ	1,000	0,000	Электросталь г, С.И.Золотухи ул, 8 1	ТСЖ "Элемаш- Восток"	МКД	МКД (выкатные емкости)	МКД	кв.м.	2781,950	0,663	0,206	0,663	0,206
1067	Электросталь г, С.И.Золотухи ул, 8 1	Выкатная контейнерная площадка			ТСЖ	1,000	0,000	Электросталь г, С.И.Золотухи ул, 8 1	ТСЖ "Элемаш- Восток"	МКД	МКД (выкатные емкости)	МКД	кв.м.	2781,950	0,663	0,206	0,663	0,206
Итого по контейнерной МКД															1,326	0,412	1,326	0,412
1068	Электросталь г, Спортивная ул, 26	Выкатная контейнерная площадка			ТСЖ	1,000	0,000	Электросталь г, Спортивная ул, 26	ТСН "Спортивная 26"	МКД	МКД (выкатные емкости)	МКД	кв.м.	2337,767	0,557	0,173	0,557	0,173
1069	Электросталь г, Спортивная ул, 27	Выкатная контейнерная площадка			ТСЖ	1,000	0,000	Электросталь г, Спортивная ул, 27	ТСН "Спортивная 26"	МКД	МКД (выкатные емкости)	МКД	кв.м.	2338,767	0,557	0,173	0,557	0,173

Генеральная схема санитарной очистки городского округа Электросталь

1070	Электросталь г, Спортивная ул, 28	Выкатная площадка			ТСЖ	1,000	0,000	Электросталь г, Спортивная ул, 28	ТСН "Спортивная 26"	МКД	МКД (выкатные емкости)	МКД	кв.м.	2339,767	0,558	0,173	0,558	0,173
Итого по контейнерной МКД															1,672	0,519	1,672	0,519
1071	Журавлева ул., д. 21	Контейнерная площадка	55.770645	38.417962	МКД	1,000	0,000	Журавлева ул., д. 21	ЖСК "Чайка"	МКД	МКД	МКД	кв.м.	256,800	0,061	0,019	0,061	0,019
Итого по контейнерной МКД															0,061	0,019	0,061	0,019
1072	Ногинское ш., д.10А	Контейнерная площадка	55.800332	38.431030	МКД	1,000	0,000	Ногинское ш., д.10А	ТСЖ "Наш Дом"	МКД	МКД	МКД	кв.м.	314,000	0,075	0,023	0,075	0,023
Итого по контейнерной МКД															0,075	0,023	0,075	0,023
1073	Победы ул., д. 15к4	Контейнерная площадка	55.773479	38.440663	МКД	1,000	0,000	Победы ул., д. 15к4	ТСЖ "Победа-15"	МКД	МКД	МКД	кв.м.	282,500	0,067	0,021	0,067	0,021
Итого по контейнерной МКД															0,067	0,021	0,067	0,021
1074	К. Маркса ул., д. 25А	Контейнерная площадка	55.798242	38.462744	МКД	1,000	0,000	К. Маркса ул., д. 25А	ТСН (Ж) "К. Маркса 25А"	МКД	МКД	МКД	кв.м.	158,600	0,038	0,012	0,038	0,012
Итого по контейнерной МКД															0,038	0,012	0,038	0,012
1075	ул. Николаева, д.34	Контейнерная площадка	38.439315	38.462744	МКД	1,000	0,000	ул. Николаева, д.34	ООО "ЭЛЕКТРОСТАЛЬ ЖИЛКОМФОРТ"	МКД	МКД	МКД	кв.м.	26,600	0,006	0,002	0,006	0,002

Генеральная схема санитарной очистки городского округа Электросталь

Итого по контейнерной МКД															0,006	0,002	0,006	0,002
1076	ул.Ялагина д.4	Контейнерная площадка	55.770644	38.433934	ИП	1,000	0,000	ул.Ялагина д.4	ИП Пасхин М.С.	ИП	Производство и коммерция	Производство и коммерция	кв.м.		1,300	0,000	1,300	0,000
Итого по контейнерной МКД															1,300	0,000	1,300	0,000
1077	ул. Красная, д.15	Контейнерная площадка	55.800504	38.446628	ИП	1	0	ул. Красная, д.15	ООО «Шамбала»	ЮЛ	Производство и коммерция	Производство и коммерция	кв.м.		0,200	0,000	0,200	0,000
									ООО «АвтоКондиция»	ЮЛ		Производство и коммерция	кв.м.		согласно фактическим вывозам			
									ООО «Эксперт-К»	ЮЛ		Производство и коммерция	кв.м.		0,070		0,070	
									ООО "Электростальавтотрант"	ЮЛ		Производство и коммерция	кв.м.		0,070		0,070	
									ИП Водянова Л.В,	ИП		Производство и коммерция	кв.м.		согласно фактическим вывозам			
Итого по контейнерной МКД																0,340	0,000	
1078	ул. Горького, д.38	Контейнерная площадка	55.759618	38.456132	ЮЛ	1	0	ул. Горького, д.38	ООО "К+"	ЮЛ	Производство и коммерция	Производство и коммерция	кв.м.		согласно фактическим вывозам			
									ЗАО "Спецсплав-сервис"	ЮЛ		Производство и коммерция	кв.м.		0,100		0,100	
									ЗАО "Ацеитленовая станция ЭКСК"	ЮЛ		Производство и коммерция	кв.м.		0,010		0,010	
Итого по контейнерной МКД																0,110	0,000	
1079	ул. Фрязевское ш., д.53	Контейнерная площадка	55.788662	38.422705	ЮЛ	1	0	ул. Фрязевское ш., д.53	ООО "Совхоз декоративных культур"	ЮЛ	Производство и коммерция	Производство и коммерция	кв.м.		0,036	0,000	0,036	0,000

Генеральная схема санитарной очистки городского округа Электросталь

Итого по контейнерной МКД																		0,036	0,000
1080	ул. Расковой, д.6	Контейнерная площадка	55.788571	38.432695	ЮЛ	1	0	ул. Расковой, д.6	ООО "ЮТС-отель"	ЮЛ	Производство и коммерция	Производство и коммерция	кв.м.		0,224	0,000	0,224	0,000	
Итого по контейнерной МКД																		0,224	0,000
1081	ул. Горького, д.12	Контейнерная площадка	55.782213	38.454434	ЮЛ	1	0	ул. Горького, д.12	ООО "Томография в Электростали"	ЮЛ	Производство и коммерция	Производство и коммерция	кв.м.		0,105	0,000	0,105	0,000	
Итого по контейнерной МКД																		0,105	0,000
1082	ул. Промышленный пр., д.11	Контейнерная площадка	55.783666	38.471107	ЮЛ	1	0	ул. Промышленный пр., д.11	ООО "Альянс"	ЮЛ	Производство и коммерция	Производство и коммерция	кв.м.		согласно фактическим вывозам				
								ул. Промышленный пр., д.11	ООО "Металлокомплект"	ЮЛ		Производство и коммерция	кв.м.		0,053	0,000	0,053	0,000	
Итого по контейнерной МКД																		0,053	0,000
1083	ул. Карла Маркса, д.12	Контейнерная площадка	55.790145	38.468457	ЮЛ	1	0	ул. Карла Маркса, д.12	ООО "ЭЛЕМАШ МАГНИТ"	ЮЛ	Производство и коммерция	Производство и коммерция	кв.м.		0,228	0,000	0,228	0,000	
									ООО "МСЗ-МЕХАНИКА"	ЮЛ		Производство и коммерция	кв.м.		0,289	0,000	0,289	0,000	
									ООО "ОТОП"	ЮЛ		Производство и коммерция	кв.м.		0,592	0,000	0,592	0,000	
									ООО "Спецтеплохимстройремонт"	ЮЛ		Производство и коммерция	кв.м.		0,217	0,000	0,217	0,000	
									ООО "Вереск-2"	ЮЛ		Производство и коммерция	кв.м.		0,099	0,000	0,099	0,000	
									АО "ТВЭЛ-строй"	ЮЛ		Производство и коммерция	кв.м.		0,025	0,000	0,025	0,000	

Генеральная схема санитарной очистки городского округа Электросталь

Итого по контейнерной МКД																		1,503	0,000
1084	пр.Ленина, д.2	Контейнерная площадка	55.801956	38.436171	ЮЛ	1	0	пр.Ленина, д.2	ИП Оганнисян Г.А.	ЮЛ	Производство и коммерция	Производство и коммерция	кв.м.		0,026	0,000	0,026	0,000	
Итого по контейнерной МКД																		0,026	0,000
1085	ул. Победы, д.17, к.1	Контейнерная площадка	55.790145	38.468457	ИП	1	0	ул. Победы, д.17, к.1	ИП Семенова А.Е.	ИП	Производство и коммерция	Производство и коммерция	кв.м.		0,019	0,000	0,019	0,000	
									нотариус Шейна С.С.	ИП		Производство и коммерция	кв.м.		0,003	0,000	0,003	0,000	
									нотариус Лаптева Т.В.	ИП		Производство и коммерция	кв.м.		0,003	0,000	0,003	0,000	
									нотариус Кузнецова М.В.	ИП		Производство и коммерция	кв.м.		0,003	0,000	0,003	0,000	
Итого по контейнерной МКД																		0,028	0,000
1086	ул. Северная, д.5	Контейнерная площадка	55.814108	38.432695	ЮЛ	1	0	ул. Северная, д.5	ООО "Тране Инвест"	ЮЛ	Производство и коммерция	Производство и коммерция	кв.м.		0,101	0,000	0,101	0,000	
									ЗАО "Тране Текникк"	ЮЛ		Производство и коммерция	кв.м.		0,087	0,000	0,087	0,000	
Итого по контейнерной МКД																		0,188	0,000
1087	ул.Красная, д.13А	Контейнерная площадка	55.804617	38.446124	ЮЛ	1	0	ул.Красная, д.13А	ЗАО "Гласс Технолджис"	ЮЛ	Производство и коммерция	Производство и коммерция	кв.м.		0,592	0,000	0,592	0,000	
Итого по контейнерной МКД																		0,592	0,000
1088	ул. Железнодорожная, д.1	Контейнерная площадка	55.790145	38.468457	ЮЛ	1	0	ул. Железнодорожная, д.1	АО "ЭППЖТ"	ЮЛ	Производство и коммерция	Производство и коммерция	кв.м.		0,072	0,000	0,072	0,000	

Генеральная схема санитарной очистки городского округа Электросталь

									ООО "ИРЕСТАЛЬ ТРУБЫ"	ЮЛ	Производство и коммерция	Производство и коммерция	кв.м.		0,033	0,000	0,033	0,000				
									АО "Металлургический завод "Электросталь"	ЮЛ	Производство и коммерция	Производство и коммерция	кв.м.		16,830	0,000	16,830	0,000				
Итого по контейнерной МКД																					16,935	0,000
1089	ул. Ялагина, д.15	Контейнерная площадка	55.767134	38.423190	ИП	1	0	ул. Ялагина, д.15	ИП Канищев А.Г.	ИП	Производство и коммерция	Производство и коммерция	кв.м.		0,018	0,000	0,018	0,000				
									ИП Кадейкин К.В.	ИП		Производство и коммерция	кв.м.		0,002	0,000	0,002	0,000				
									ИП Анисовец Р.Ю.	ИП		Производство и коммерция	кв.м.		0,002	0,000	0,002	0,000				
									ООО "Олимп"	ЮЛ		Производство и коммерция	кв.м.		0,122	0,000	0,122	0,000				
Итого по контейнерной МКД																					0,144	0,000
1090	ул. Ленина пр., д.010	Контейнерная площадка	55.812990	38.430269	ЮЛ	1	0	ул. Северная, д.5	ООО "СБП"	ЮЛ	Производство и коммерция	Производство и коммерция	кв.м.		согласно фактическим вывозам							
									ООО "Синема"	ЮЛ		Производство и коммерция	кв.м.		0,132	0,000	0,132	0,000				
Итого по контейнерной МКД																					0,132	0,000
1091	ул. Красная, д.0/6	Контейнерная площадка	55.799750	38.444741	ЮЛ	1	0	ул. Красная, д.0/6	ОАО «ЭЛЕКТРОСТАЛЬ ХЛЕБ»	ЮЛ	Производство и коммерция	Производство и коммерция	кв.м.		0,263	0,000	0,263	0,000				
Итого по контейнерной МКД																					0,263	0,000
1092	пос. Новые дома, д.14	Контейнерная площадка	55.709120	38.457380	ЮЛ	1	0	пос. Новые дома, д.14	АО "НПО Стройполимер"	ЮЛ	Производство и коммерция	Производство и коммерция	кв.м.		согласно фактическим вывозам							

Генеральная схема санитарной очистки городского округа Электросталь

Итого по контейнерной МКД																		0,000	0,000
1093	ул. Строительный пер., д.10	Контейнерная площадка	55.795413	38.486773	ЮЛ	1	0	ул. Строительный пер., д.10	ОАО "Опытный завод "Атомспецконструкция"	ЮЛ	Производство и коммерция	Производство и коммерция	кв.м.		согласно фактическим вывозам				
									ООО "11МЗ"	ЮЛ		Производство и коммерция	кв.м.		согласно фактическим вывозам				
Итого по контейнерной МКД																		0,000	0,000
1094	ул. Первомайская, д.15, стр.3	Контейнерная площадка	55.789163	38.448703	ЮЛ	1	0	ул. Первомайская, д.15, стр.3	ООО «Глобус»	ЮЛ	Производство и коммерция	Производство и коммерция	кв.м.		0,026	0,000	0,026	0,000	
Итого по контейнерной МКД																		0,026	0,000
1095	ул. Мира, д.29	Контейнерная площадка	55.771039	38.448766	ЮЛ	1	0	ул. Мира, д.29	ООО "КООПЕРАТОР"	ЮЛ	Производство и коммерция	Производство и коммерция	кв.м.		0,316		0,316		
									ИП Тадевосян	ИП		Производство и коммерция	кв.м.		0,316		0,316		
Итого по контейнерной МКД																		0,632	0,000
1096	ул.пр. Ленина, д.47А	Контейнерная площадка	55.786060	38.445990	ИП	1	0	ул.пр. Ленина, д.47А	ООО «Мультисервисные Системы»	ЮЛ	Производство и коммерция	Производство и коммерция	кв.м.		0,072	0,000	0,072	0,000	
									ООО "НПП "ЭКОВТОРИНДУСТРИЯ"	ЮЛ		Производство и коммерция	кв.м.		0,040	0,000	0,040	0,000	
									ООО "Арт Трип Проект"	ЮЛ		Производство и коммерция	кв.м.		0,007	0,000	0,007	0,000	
									ООО "Винлаб-Запад"	ЮЛ		Производство и коммерция	кв.м.		0,091	0,000	0,091	0,000	

Генеральная схема санитарной очистки городского округа Электросталь

Итого по контейнерной МКД																		0,210	0,000
1097	ул. Красная, д.11А	Контейнерная площадка	55.804577	38.444076	ЮЛ	1	0	ул. Красная, д.11А	АО "Дебют"	ЮЛ	Производство и коммерция	Производство и коммерция	кв.м.		0,395	0,000	0,395	0,000	
Итого по контейнерной МКД																		0,395	0,000
1098	ул. Промышленный пр., д.7	Контейнерная площадка	55.778937	38.469499	ЮЛ	4	0	ул. Промышленный пр., д.7	ООО "Спецбетон"	ЮЛ	Производство и коммерция	Производство и коммерция	кв.м.		0,026		0,026		
									ООО "Стройрегион XXI"	ИП		Производство и коммерция	кв.м.		0,026		0,026		
Итого по контейнерной МКД																		0,052	0,000
1099	ул. Мира, д.31В	Контейнерная площадка	55.768380	38.449942	ЮЛ	1	0	ул. Мира, д.31В	ООО Тоговый Дом "Южный"	ЮЛ	Производство и коммерция	Производство и коммерция	кв.м.		0,145	0,000	0,145	0,000	
Итого по контейнерной МКД																		0,145	0,000
1100	ул. Юбилейная, 19А	Контейнерная площадка	55.804046	38.478733	ЮЛ	1	0	ул. Юбилейная, 19А	ООО "Фора"	ЮЛ	Производство и коммерция	Производство и коммерция	кв.м.		0,072	0,000	0,072	0,000	
Итого по контейнерной МКД																		0,072	0,000
1101	ул. Загонова, д.13	Контейнерная площадка	55.800306	38.469669	ЮЛ	1	0	ул. Загонова, д.13	ООО «Гермес Сервис»	ЮЛ	Производство и коммерция	Производство и коммерция	кв.м.		0,105	0,000	0,105	0,000	
Итого по контейнерной МКД																		0,105	0,000
1102	ул. Криулинский пр., д.5	Контейнерная площадка	55.768527	38.493870	ЮЛ	1	0	ул. Криулинский пр., д.5	ОАО "КОНТРАКТ"	ЮЛ	Производство и коммерция	Производство и коммерция	кв.м.		согласно фактическим вывозам				

Генеральная схема санитарной очистки городского округа Электросталь

Итого по контейнерной МКД																		0,000	0,000
1103	ул. Победы, д.26	Контейнерная площадка	55.771479	38.452053	ЮЛ	1	0	ул. Победы, д.26	ООО «Авто-кей»	ЮЛ	Производство и коммерция	Производство и коммерция	кв.м.		0,108		0,108		
Итого по контейнерной МКД																		0,108	0,000
1104	ул. Красная, д.1	Контейнерная площадка	55.811518	38.441022	ЮЛ	4	0	ул. Красная, д.1	ПКС и ЭГБ-15 (ГСК15)	ЮЛ	Производство и коммерция	Производство и коммерция	кв.м.		согласно фактическим вывозам				
									ООО "СТРОЙМОНТАЖ НАЛАДКА-54"	ЮЛ		Производство и коммерция	кв.м.		согласно фактическим вывозам				
Итого по контейнерной МКД																		0,000	0,000
1105	ул. Октябрьская, д.30А	Контейнерная площадка	55.797053	38.460749	ЮЛ	1	0	ул. Октябрьская, д.30А	ИП Перова Н.В.	ИП	Производство и коммерция	Производство и коммерция	кв.м.		0,627		0,627		
Итого по контейнерной МКД																		0,627	0,000
1106	ул. Спортивная, д.35	Контейнерная площадка	55.799345	38.479075	ЮЛ	1	0	ул. Спортивная, д.35	ЗАО "Отдых-плюс"	ЮЛ	Производство и коммерция	Производство и коммерция	кв.м.		0,197		0,197		
Итого по контейнерной МКД																		0,197	0,000
1107	ул. Ленина, д.25	Контейнерная площадка	55.796506	38.440285	ЮЛ	1	0	ул. Ленина, д.25	ИП Голяшов А.В.	ЮЛ	Производство и коммерция	Производство и коммерция	кв.м.		0,109		0,109		
Итого по контейнерной МКД																		0,109	0,000

Генеральная схема санитарной очистки городского округа Электросталь

1108	ул. Железнодорожная, д.7	Контейнерная площадка	55.787315	38.459563	ЮЛ	1	0	ул. Железнодорожная, д.7	ИП Лукоянова М.Н.	ЮЛ	Производство и коммерция	Производство и коммерция	кв.м.		0,188	0,000	0,188	
Итого по контейнерной МКД															0,188	0,000		
1109	пр. Энергетиков, д.2	Контейнерная площадка	55.758367	38.44377	ЮЛ	1	0	пр. Энергетиков, д.2	ООО "Агрокомплекс "Иванисово"	ЮЛ	Производство и коммерция	Производство и коммерция	кв.м.		согласно фактическим вывозам			
Итого по контейнерной МКД															0,000			
1110	пр. Спортивная, д.27	Контейнерная площадка	55.798510	38.473766	ЮЛ	1	0	пр. Спортивная, д.27	ООО "кафе Олимп"	ЮЛ	Производство и коммерция	Производство и коммерция	кв.м.		0,158	0,000	0,158	0,000
Итого по контейнерной МКД															0,158	0,000		
1111	пр. Северная, д.1А	Контейнерная площадка	55.814219	38.436450	ЮЛ	1	0	пр. Северная, д.1А	ИП Пучков М.А.	ЮЛ	Производство и коммерция	Производство и коммерция	кв.м.		0,036	0,000	0,036	0,000
Итого по контейнерной МКД															0,036	0,000		
1112	пр. Энергетиков, д.1А	Контейнерная площадка	55.762110	38.442307	ЮЛ	1	0	пр. Энергетиков, д.1А	ООО "Бета гида"	ЮЛ	Производство и коммерция	Производство и коммерция	кв.м.		0,289	0,000	0,289	0,000
Итого по контейнерной МКД															0,289	0,000		
1113	ул. Ногинское ш., д.36Б	Контейнерная площадка	55.812529	38.427098	ЮЛ	4	0	ул. Ногинское ш., д.36Б	ООО "Лидер Сервис"	ЮЛ	Производство и коммерция	Производство и коммерция	кв.м.		2,169	0,000	2,169	0,000
									ООО "Мотор"	ЮЛ	Производство и коммерция	Производство и коммерция	кв.м.		0,566	0,000	0,566	0,000
Итого по контейнерной МКД															2,735	0,000		

Генеральная схема санитарной очистки городского округа Электросталь

1114	ул. 8 марта, д.33	Контейнерная площадка	55.780259	38.434878	ЮЛ	1	0	ул. 8 марта, д.33	ИП Рязанов С.А.	ЮЛ	Производство и коммерция	Производство и коммерция	кв.м.		0,289	0,000	0,289	0,000
Итого по контейнерной МКД																0,289	0,000	
1115	ул. Тевосяна, д.27	Контейнерная площадка	55.779423	38.448155	ЮЛ	1	0	ул. Тевосяна, д.27	ООО "Огонёк-ЭС"	ЮЛ	Производство и коммерция	Производство и коммерция	кв.м.		0,296	0,000	0,296	0,000
Итого по контейнерной МКД																0,296	0,000	
1116	ул. Красная, д.30Б	Контейнерная площадка	55.786116	38.451074	ЮЛ	1	0	ул. Красная, д.30Б	ООО "Стела"	ЮЛ	Производство и коммерция	Производство и коммерция	кв.м.		согласно фактическим вывозам			
Итого по контейнерной МКД																0,000	0,000	
1117	ул. Журавлева, д.7	Контейнерная площадка	55.774700	38.429470	ЮЛ	1	0	ул. Журавлева, д.7	ООО "комбинат питания "Экопродукт"	ЮЛ	Производство и коммерция	Производство и коммерция	кв.м.		согласно фактическим вывозам			
Итого по контейнерной МКД																0,000	0,000	
1118	ул.К.Маркса, д.30	Контейнерная площадка	55.797645	38.465600	ЮЛ	1	0	ул.К.Маркса, д.30	ООО "АМФИТЕЛ-СЕРВИС"	ЮЛ	Производство и коммерция	Производство и коммерция	кв.м.		0,099	0,000	0,099	0,000
Итого по контейнерной МКД																0,099	0,000	
1119	1-й Крюлинский пр-д, д.4	Контейнерная площадка	55.769180	38.472930	ЮЛ	4	0	1-й Крюлинский пр-д, д.4	ООО "Картэль С"	ЮЛ	Производство и коммерция	Производство и коммерция	кв.м.		0,066	0,000	0,066	0,000
									ООО "Контракт-ресурс"	ЮЛ		Производство и коммерция	кв.м.		0,072	0,000	0,072	0,000
Итого по контейнерной МКД																0,138	0,000	

Генеральная схема санитарной очистки городского округа Электросталь

1120	ул.Пионерская, д.5	Контейнерная площадка	55.780578	38.449574	ЮЛ	1	0	ул.Пионерская, д.5	ИП. Левченко Ю.С.	ЮЛ	Производство и коммерция	Производство и коммерция	кв.м.		0,105	0,000	0,105	0,000
Итого по контейнерной МКД															0,105	0,000		
1121	ул.Строительный пер., д.2 стр.2	Контейнерная площадка	55.793495	38.469319	ЮЛ	1	0	ул.Строительный пер., д.2 стр.2	АО Лизинговый центр пищевых технологий "Акмалько инвест"	ЮЛ	Производство и коммерция	Производство и коммерция	кв.м.		0,053	0,000	0,053	0,000
								ул.Строительный пер., д.2	ООО НПП "Радинтех"	ЮЛ	Производство и коммерция	Производство и коммерция	кв.м.		0,087	0,000	0,087	0,000
								ул.Строительный пер., д.2	ООО "ЗАВОД СПЕЦИАЛЬНЫХ ЖЕЛЕЗОБЕТОННЫХ ТРУБ"	ЮЛ	Производство и коммерция	Производство и коммерция	кв.м.		согласно фактическим вывозам			
								ул.Строительный пер., д.2	ООО "Элгаз"	ЮЛ	Производство и коммерция	Производство и коммерция	кв.м.		0,003		0,003	
								ул.Строительный пер., д.2	ООО ПК "Вега"	ЮЛ	Производство и коммерция	Производство и коммерция	кв.м.		0,026	0,000	0,026	0,000
Итого по контейнерной МКД															0,169	0,000		
1122	ул.Тевосяна, д.12	Контейнерная площадка	55.777064	38.436638	ИП	1	0	ул.Тевосяна, д.12	ИП Абоу-Гейаб Ахмед	ИП	Производство и коммерция	Производство и коммерция	кв.м.		0,842	0,000	0,842	0,000
Итого по контейнерной МКД															0,842	0,000		
1123	ул.Северная, д.9	Контейнерная площадка	55.814528	38.427233	ЮЛ	4	0	ул.Северная, д.9	ИП Ефимов Е.С.	ЮЛ	Производство и коммерция	Производство и коммерция	кв.м.		0,072	0,000	0,072	0,000
									ООО "Олден Авто. Электросталь"	ЮЛ		Производство и коммерция	кв.м.		согласно фактическим вывозам			
Итого по контейнерной МКД															0,072	0,000		

Генеральная схема санитарной очистки городского округа Электросталь

1124	ул.Горького, д.4А	Контейнерная площадка	55.784283	38.453410	ИП	1	0	ул.Горького, д.4А	ИП Кузнецов А.А.	ИП	Производство и коммерция	Производство и коммерция	кв.м.		0,072	0,000	0,072	0,000
								ул.Горького, д.4А	ИП Колова А.В.	ИП	Производство и коммерция	Производство и коммерция	кв.м.		0,168	0,000	0,168	0,000
Итого по контейнерной МКД																	0,240	0,000
1125	ул.Горького, д.6	Контейнерная площадка	55.783605	38.453545	ИП	1	0	ул.Горького, д.6	ИП Якушенко А.И.	ИП	Производство и коммерция	Производство и коммерция	кв.м.		0,105	0,000	0,105	0,000
Итого по контейнерной МКД																	0,105	0,000
1126	пр.Южный, д.6	Контейнерная площадка	55.762961	38.443744	ЮЛ	1	0	пр.Южный, д.6	ООО "Просто Еда"	ЮЛ	Производство и коммерция	Производство и коммерция	кв.м.		0,210	0,000	0,210	0,000
Итого по контейнерной МКД																	0,210	0,000
1127	пер.Строительный, д.б, стр.2	Контейнерная площадка	55.793272	38.476820	ЮЛ	1	0	пер.Строительный, д.б, стр.2	ООО "Акмалько инжиниринг"	ЮЛ	Производство и коммерция	Производство и коммерция	кв.м.		0,210	0,000	0,210	0,000
Итого по контейнерной МКД																	0,210	0,000
1128	ул. Тевосяна, д.19	Контейнерная площадка	55.777550	38.433782	ЮЛ	1	0	ул. Тевосяна, д.19	ООО "Максима Групп"	ЮЛ	Производство и коммерция	Производство и коммерция	кв.м.		0,541	0,000	0,541	0,000
Итого по контейнерной МКД																	0,541	0,000
1129	ул. Мира, д.31Б	Контейнерная площадка	55.768907	38.449538	ЮЛ	1	0	ул. Мира, д.31Б	ИП Гурова М.В.	ЮЛ	Производство и коммерция	Производство и коммерция	кв.м.		0,868	0,000	0,868	0,000
Итого по контейнерной МКД																	0,868	0,000

Генеральная схема санитарной очистки городского округа Электросталь

1130	ул. Спортивная, д.12Б	Контейнерная площадка	55.799087	38.481761	ЮЛ	1	0	ул. Спортивная, д.12Б	ИП Полстовалов В.В.	ЮЛ	Производство и коммерция	Производство и коммерция	кв.м.		0,289	0,000	0,289	0,000
Итого по контейнерной МКД															0,289	0,000		
1131	ул. К.Маркса, д.1, стр.2	Контейнерная площадка	55.786475	38.467442	ЮЛ	1	0	ул. К.Маркса, д.1, стр.2	ИП Тройникова Т.Н.	ЮЛ	Производство и коммерция	Производство и коммерция	кв.м.		0,158	0,000	0,158	0,000
Итого по контейнерной МКД															0,158	0,000		
1132	ул.Лесная, д.36	Контейнерная площадка	55.799325	38.491471	ЮЛ	4	0	ул.Лесная, д.36	ООО "Пэтрон"	ЮЛ	Производство и коммерция	Производство и коммерция	кв.м.		0,145	0,000	0,145	0,000
									ООО "Радиус-М"	ЮЛ		Производство и коммерция	кв.м.		0,627	0,000	0,627	0,000
Итого по контейнерной МКД															0,772	0,000		
1133	ул. Ялагина, д.16	Контейнерная площадка	55.769160	38.427017	ИП	1	0	ул. Ялагина, д.16	ИП Лукин Н.В.	ИП	Производство и коммерция	Производство и коммерция	кв.м.		0,313	0,000	0,313	0,000
Итого по контейнерной МКД															0,313	0,000		
1134	ул. Красная, д.42	Контейнерная площадка	55.781884	38.453356	ЮЛ	1	0	ул. Красная, д.42	ИП Хетагуров З.В.	ЮЛ	Производство и коммерция	Производство и коммерция	кв.м.		0,059	0,000	0,059	0,000
Итого по контейнерной МКД															0,059	0,000		
1135	ул.Рабочая, д.33/1	Контейнерная площадка	55.766547	38.473676	ЮЛ	4	0	ул.Рабочая, д.33/1	ООО "Кранмонтаж"	ЮЛ	Производство и коммерция	Производство и коммерция	кв.м.		0,053	0,000	0,053	0,000
									АО "УПТК"	ЮЛ		Производство и коммерция	кв.м.		0,108	0,000	0,108	0,000

Генеральная схема санитарной очистки городского округа Электросталь

Итого по контейнерной МКД																		0,161	0,000
1136	ул. Рабочая, д.35А	Контейнерная площадка	55.775454	38.472679	ЮЛ	1	0	ул. Рабочая, д.35А	ИП Лукин Н.В.	ИП	Производство и коммерция	Производство и коммерция	кв.м.		0,105	0,000	0,105	0,000	
									ООО "ТД "Центральный"	ЮЛ		Производство и коммерция	кв.м.		0,105	0,000	0,105	0,000	
									ООО "КЕЖОФУУДС"	ЮЛ		Производство и коммерция	кв.м.		согласно фактическим вывозам				
									ООО "Сладкая жизнь плюс"	ЮЛ		Производство и коммерция	кв.м.		0,036		0,036		
									ООО "ЭСТАРИЯ"	ЮЛ		Производство и коммерция	кв.м.		согласно фактическим вывозам				
Итого по контейнерной МКД																		0,246	0,000
1137	ул. Пионерская, д.27	Контейнерная площадка	55.774158	38.453140	ИП	1	0	ул. Пионерская, д.27	ИП Михайлова Е.В.	ИП	Производство и коммерция	Производство и коммерция	кв.м.		0,289	0,000	0,289	0,000	
Итого по контейнерной МКД																		0,289	0,000
1138	пр.Ленина, д.5	Контейнерная площадка	55.803858	38.436710	ЮЛ	1	0	пр.Ленина, д.5	ООО "Север"	ЮЛ	Производство и коммерция	Производство и коммерция	кв.м.		согласно фактическим вывозам				
Итого по контейнерной МКД																		0,000	0,000
1139	ул. Коммунистическая, д.3	Контейнерная площадка	55.772006	38.453464	ЮЛ	1	0	ул. Коммунистическая, д.3	ООО "Вертикаль"	ЮЛ	Производство и коммерция	Производство и коммерция	кв.м.		0,289	0,000	0,289	0,000	
									ООО "Комбинат питания Шатура"	ЮЛ		Производство и коммерция	кв.м.		2,393	0,000	2,393	0,000	
									ЗАО "Фирма "ЧЕРЁМУШКИ"	ЮЛ		Производство и коммерция	кв.м.		0,072		0,072		

Генеральная схема санитарной очистки городского округа Электросталь

Итого по контейнерной МКД																		2,754	0,000
1140	ул.Комсомольская, д.4	Контейнерная площадка	55.802841	38.475967	ЮЛ	1	0	ул.Комсомольская, д.4	ООО "ЭРГ"	ЮЛ	Производство и коммерция	Производство и коммерция	кв.м.		0,026				
Итого по контейнерной МКД																		0,026	0,000
1141	ул. Горького, д.34	Контейнерная площадка	55.762900	38.457416	ЮЛ	1	0	ул. Горького, д.34	АО "Омутнинский металлургический завод"	ЮЛ	Производство и коммерция	Производство и коммерция	кв.м.		0,025	0,000	0,025	0,000	
									ОАО "Псковвтормет"	ЮЛ		Производство и коммерция	кв.м.		0,314	0,000	0,314	0,000	
Итого по контейнерной МКД																		0,339	0,000
1142	пос. Случайный, массив 1, д.4	Контейнерная площадка	55.760300	38.426442	ЮЛ	1	0	пос. Случайный, массив 1, д.4	ООО "Касторама РУС"	ЮЛ	Производство и коммерция	Производство и коммерция	кв.м.		согласно фактическим вывозам				
Итого по контейнерной МКД																		0,000	0,000
1143	ул.Красная, д.31	Контейнерная площадка	55.782375	38.453895	ИП	1	0	ул.Красная, д.31	ИП Герасимов В.Н.	ИП	Производство и коммерция	Производство и коммерция	кв.м.		0,099	0,000	0,099	0,000	
Итого по контейнерной МКД																		0,099	0,000
1144	ул.Красная, д.0/8	Контейнерная площадка	55.800084	38.444642	ИП	1	0	ул.Красная, д.0/8	ИП Костырев А.А.	ИП	Производство и коммерция	Производство и коммерция	кв.м.		0,145	0,000	0,099	0,000	
Итого по контейнерной МКД																		0,145	0,000

Генеральная схема санитарной очистки городского округа Электросталь

1145	ул.Красная, д.5	Контейнерная площадка	55.807739	38.442495	ИП	1	0	ул.Красная, д.5	ИП Кадасян Г.Х.	ИП	Производство и коммерция	Производство и коммерция	кв.м.		согласно фактическим вывозам				
Итого по контейнерной МКД																0,000	0,000		
1146	ул.Радио, д.32	Контейнерная площадка	55.781580	38.443906	ЮЛ	1	0	ул.Радио, д.32	АНОВО "Новый гуманитарный институт"	ЮЛ	Производство и коммерция	Производство и коммерция	кв.м.		1,004	0,000	1,004	0,000	
Итого по контейнерной МКД																1,004	0,000		
1147	ул.Красная, д.10	Контейнерная площадка	55.789912	38.449484	ИП	1	0	ул.Красная, д.10	ИП Гринина С.В.	ИП	Производство и коммерция	Производство и коммерция	кв.м.		0,627	0,000	0,627	0,000	
Итого по контейнерной МКД																0,627	0,000		
1148	ул.Победы, д.20 корп.1	Контейнерная площадка	55.769889	38.444624	ЮЛ	1	0	ул.Победы, д.20 корп.1	ООО "Ясон"	ЮЛ	Производство и коммерция	Производство и коммерция	кв.м.		0,079	0,000	0,079	0,000	
Итого по контейнерной МКД																0,079	0,000		
1149	ул.Горького, д.25	Контейнерная площадка	55.779575	38.457021	ИП	1	0	ул.Горького, д.25	ИП Аскеров Э.А.оглы	ИП	Производство и коммерция	Производство и коммерция	кв.м.		0,105	0,000	0,105	0,000	
Итого по контейнерной МКД																0,105	0,000		
1150	ул.Журавлева, д.4А	Контейнерная площадка	55.774796	38.425535	ИП	1	0	ул.Журавлева, д.4А	ИП Сирота А.В.	ИП	Производство и коммерция	Производство и коммерция	кв.м.		0,145	0,000	0,145	0,000	
Итого по контейнерной МКД																0,145	0,000		

Генеральная схема санитарной очистки городского округа Электросталь

1151	ул.Расковой, д.24	Контейнерная площадка	55.784708	38.434527	ЮЛ	1	0	ул.Расковой, д.24	ООО "Вист-К"	ЮЛ	Производство и коммерция	Производство и коммерция	кв.м.		0,210	0,000	0,210	0,000
Итого по контейнерной МКД																0,210	0,000	
1152	ул.Коммунистическая, д.1В	Контейнерная площадка	55.772229	38.455224	ЮЛ	1	0	ул.Коммунистическая, д.1В	ООО "Кулинар"	ЮЛ	Производство и коммерция	Производство и коммерция	кв.м.		согласно фактическим вывозам			
Итого по контейнерной МКД																0,000	0,000	
1153	Строительный пер., д.9	Контейнерная площадка	55.794846	38.473011	ЮЛ	1	0	Строительный пер., д.9	ООО "Астрарта нрд"	ЮЛ	Производство и коммерция	Производство и коммерция	кв.м.		0,105	0,000	0,105	0,000
									ООО "КОММУНАЛСЕРВИС"	ЮЛ		Производство и коммерция	кв.м.		0,145	0,000	0,145	0,000
									ООО «ПРИНЦИП»	ЮЛ		Производство и коммерция	кв.м.		0,066	0,000	0,066	0,000
									ООО «Диал»	ЮЛ		Производство и коммерция	кв.м.		0,036	0,000	0,036	0,000
									АО "Атом-охрана"	ЮЛ		Производство и коммерция	кв.м.		0,094	0,000	0,094	0,000
Итого по контейнерной МКД																0,446	0,000	
1154	ул.Красная, д.19	Контейнерная площадка	55.791962	38.449583	ЮЛ	1	0	ул.Красная, д.19	ООО "ИнТехПром"	ЮЛ	Производство и коммерция	Производство и коммерция	кв.м.		0,072	0,000	0,072	0,000
Итого по контейнерной МКД																0,072	0,000	
1155	ул.Железнодорожная, д.5	Контейнерная площадка	55.782689	38.461737	ЮЛ	1	0	ул.Железнодорожная, д.5	ЗАО "ПОЛИМЕР"	ЮЛ	Производство и коммерция	Производство и коммерция	кв.м.		0,395	0,000	0,395	0,000

Генеральная схема санитарной очистки городского округа Электросталь

Итого по контейнерной МКД																		0,395	0,000
1156	ул.Рабочая, д.31А	Контейнерная площадка	55.793035	38.459446	ЮЛ	1	0	ул.Рабочая, д.31А	ООО "Ева"	ЮЛ	Производство и коммерция	Производство и коммерция	кв.м.		0,210	0,000	0,210	0,000	
Итого по контейнерной МКД																		0,210	0,000
1157	ул.Ялагина, д.3	Контейнерная площадка	55.793035	38.459446	ЮЛ	1	0	ул.Ялагина, д.3	ООО "УК Эталон"	ЮЛ	Производство и коммерция	Производство и коммерция	кв.м.		согласно фактическим вывозам				
Итого по контейнерной МКД																		0,000	0,000
1158	ул. Первомайская, д.3	Контейнерная площадка	55.795211	38.445226	ЮЛ	1	0	ул. Первомайская, д.3	ИП Чайка Н.А.	ЮЛ	Производство и коммерция	Производство и коммерция	кв.м.		0,079		0,079		
Итого по контейнерной МКД																		0,079	0,000
1159	ул. Промышленный пр., д.3	Контейнерная площадка	55.778375	38.469939	ЮЛ	1	0	ул. Промышленный пр., д.3	ООО "ТСБ "Промсервис-М"	ЮЛ	Производство и коммерция	Производство и коммерция	кв.м.		0,210		0,210		
Итого по контейнерной МКД																		0,210	0,000
1160	ул.Корешкова, д.3	Контейнерная площадка	55.784633	38.447382	ЮЛ	1	0	ул.Корешкова, д.3	ООО "ИТЬ Финанс"	ЮЛ	Производство и коммерция	Производство и коммерция	кв.м.		согласно фактическим вывозам				
									ООО "Аркада"	ЮЛ		Производство и коммерция	кв.м.		0,263	0,000	0,263	0,000	
Итого по контейнерной МКД																		0,263	0,000
1161	ул. Строительный пр., д.8А	Контейнерная площадка	55.794806	38.486782	ЮЛ	1	0	ул. Строительный пр., д.8А	НАО "СМСУ-80 "Промэлектромонтаж"	ЮЛ	Производство и коммерция	Производство и коммерция	кв.м.		0,053		0,053		

Генеральная схема санитарной очистки городского округа Электросталь

Итого по контейнерной МКД																		0,053	0,000
1162	ул. Ленина пр., д.1В	Контейнерная площадка	55.806019	38.435785	ЮЛ	1	0	ул. Ленина пр., д.1В	ООО "Север Трейд"	ЮЛ	Производство и коммерция	Производство и коммерция	кв.м.		0,105		0,105		
Итого по контейнерной МКД																		0,105	0,000
1163	ул. Красная, д.32	Контейнерная площадка	55.785265	38.451101	ЮЛ	1	0	ул. Красная, д.32	ООО "Аркада"	ЮЛ	Производство и коммерция	Производство и коммерция	кв.м.		0,947		0,947		
Итого по контейнерной МКД																		0,947	0,000
1164	ул. Ногинское ш., д.40А	Контейнерная площадка	55.816976	38.425939	ЮЛ	1	0	ул. Ногинское ш., д.40А	ООО "Беляш и Ко"	ЮЛ	Производство и коммерция	Производство и коммерция	кв.м.		0,289		0,289		
Итого по контейнерной МКД																		0,289	0,000
1165	ул. Первомайская, д.1	Контейнерная площадка	55.796633	38.444993	ЮЛ	1	0	ул. Первомайская, д.1	ИП Ивонькин А.М.	ЮЛ	Производство и коммерция	Производство и коммерция	кв.м.		согласно фактическим вывозам				
Итого по контейнерной МКД																		0,000	0,000
1166	ул. Пионерская, д.22	Контейнерная площадка	55.775013	38.450948	ЮЛ	1	0	ул. Пионерская, д.22	ИП Андреев М.С.	ЮЛ	Производство и коммерция	Производство и коммерция	кв.м.		0,049		0,049		
Итого по контейнерной МКД																		0,049	0,000
1167	ул. Спортивная, д.48	Контейнерная площадка	55.801809	38.496439	ЮЛ	1	0	ул. Спортивная, д.48	ООО "Водосервис"	ЮЛ	Производство и коммерция	Производство и коммерция	кв.м.		0,026		0,026		

Генеральная схема санитарной очистки городского округа Электросталь

									ООО "КТК"	ЮЛ	Производство и коммерция	Производство и коммерция	кв.м.		0,289		0,289				
Итого по контейнерной МКД																				0,315	0,000
1168	ул. Западная, д.12Б	Контейнерная площадка	55.772234	38.424268	ЮЛ	1	0	ул. Спортивная, д.48	ИП Алексеева Е.А.	ЮЛ	Производство и коммерция	Производство и коммерция	кв.м.		0,283		0,283				
Итого по контейнерной МКД																				0,283	0,000
1169	ул. Строительный пер., д.7	Контейнерная площадка	55.794654	38.471134	ЮЛ	1	0	ул. Строительный пер., д.7	ИП Егоршин В.Ю.	ЮЛ	Производство и коммерция	Производство и коммерция	кв.м.		согласно фактическим вывозам						
Итого по контейнерной МКД																				0,000	0,000
1170	ул. Журавлева, д.1А	Контейнерная площадка	55.775130	38.433108	ЮЛ	1	0	ул. Журавлева, д.1А	ООО "Веракс"	ЮЛ	Производство и коммерция	Производство и коммерция	кв.м.		0,072		0,072				
Итого по контейнерной МКД																				0,072	0,000
1171	ул. Красная, д.13	Контейнерная площадка	55.803175	38.444948	ЮЛ	1	0	ул. Красная, д.13	ООО "Компания "Газ-альянс" филиал Электросталь	ЮЛ	Производство и коммерция	Производство и коммерция	кв.м.		0,105		0,105				
Итого по контейнерной МКД																				0,105	0,000
1172	ул. Восточная, д.6	Контейнерная площадка	55.801642	38.472167	ЮЛ	1	0	ул. Восточная, д.6	ИП Шапиро Л.В.	ЮЛ	Производство и коммерция	Производство и коммерция	кв.м.		0,002	0,000	0,002	0,000			
									ООО "Сливочная долина"	ЮЛ		Производство и коммерция	кв.м.		0,029	0,000	0,029	0,000			
									ИП Аверкина И.В.	ЮЛ		Производство и коммерция	кв.м.		0,009	0,000	0,009	0,000			

Генеральная схема санитарной очистки городского округа Электросталь

Итого по контейнерной МКД																		0,040	0,000
1173	п. Новые дома, д.8Б	Контейнерная площадка	55.709647	38.455332	ИП	1	0	п. Новые дома, д.8Б	ИП Борисов С.В.	ИП	Производство и коммерция	Производство и коммерция	кв.м.		0,036		0,036		
Итого по контейнерной МКД																		0,036	0,000
1174	пр. Ленина, д.6	Контейнерная площадка	55.800686	38.436791	ИП	1	0	пр. Ленина, д.6	ИП Мжельская Е.В.	ИП	Производство и коммерция	Производство и коммерция	кв.м.		0,009		0,009		
								пр. Ленина, д.6	ИП Казьмина Е.Б.	ИП	Производство и коммерция	Производство и коммерция	кв.м.		0,125		0,125		
Итого по контейнерной МКД																		0,134	0,000
1175	ул. Тевосяна, д.25	Контейнерная площадка	55.779079	38.445630	ЮЛ	1	0	ул. Тевосяна, д.25	ООО "Вуд хаус"	ЮЛ	Производство и коммерция	Производство и коммерция	кв.м.		согласно фактическим вывозам				
Итого по контейнерной МКД																		0,000	0,000
1176	ул. К.Маркса, д.16	Контейнерная площадка	55.792043	38.467549	ЮЛ	1	0	ул. К.Маркса, д.16	ООО "НовТех"	ЮЛ	Производство и коммерция	Производство и коммерция	кв.м.		0,289		0,289		
Итого по контейнерной МКД																		0,289	0,000
1177	ул. Авангардный пр., д.1	Контейнерная площадка	55.789861	38.427628	ИП	1	0	ул. Авангардный пр., д.1	ИП Тимофеев Д.В.	ИП	Производство и коммерция	Производство и коммерция	кв.м.		0,289		0,289		
Итого по контейнерной МКД																		0,289	0,000

Генеральная схема санитарной очистки городского округа Электросталь

1178	ул. Лесная, д.16	Контейнерная площадка	55.798353	38.484707	ЮЛ	1	0	ул. Лесная, д.16	ООО "Химинвест"	ЮЛ	Производство и коммерция	Производство и коммерция	кв.м.		0,105		0,105	
Итого по контейнерной МКД															0,105	0,000		
1179	н. Новые дома, д.8В	Контейнерная площадка	55.708445	38.456397	ЮЛ	1	0	н. Новые дома, д.8В	ООО "Шмельбетон"	ЮЛ	Производство и коммерция	Производство и коммерция	кв.м.		0,217		0,217	
Итого по контейнерной МКД															0,217	0,000		
1180	ул. Ялагина, д.18	Контейнерная площадка	55.768451	38.425508	ЮЛ	1	0	ул. Ялагина, д.18	ООО "ТФ "Мебель"	ЮЛ	Производство и коммерция	Производство и коммерция	кв.м.		0,032		0,032	
Итого по контейнерной МКД															0,032	0,000		
1181	ул. Северная, д.5Б	Контейнерная площадка	55.813936	38.431141	ИП	1	0	ул. Северная, д.5Б	ИП Савко А.К.	ИП	Производство и коммерция	Производство и коммерция	кв.м.		согласно фактическим вывозам			
Итого по контейнерной МКД															0,000	0,000		
1182	ул. Рабочая, д.41	Контейнерная площадка	55.773737	38.474987	ЮЛ	1	0	ул. Рабочая, д.41	АО "ТЭСМО"	ЮЛ	Производство и коммерция	Производство и коммерция	кв.м.		0,036		0,036	
								ул. Рабочая, д.41	АО "ЧАКА"	ЮЛ	Производство и коммерция	Производство и коммерция	кв.м.		согласно фактическим вывозам			
Итого по контейнерной МКД															0,036	0,000		
1183	ул. Ялагина, 14А	Контейнерная площадка	55.769398	38.428176	ИП	1	0	ул. Ялагина, 14А	ИП Драгилева Ю.В.	ИП	Производство и коммерция	Производство и коммерция	кв.м.		0,013		0,013	
Итого по контейнерной МКД															0,013	0,000		

Генеральная схема санитарной очистки городского округа Электросталь

1184	ул. Строительный пер., д.5	Контейнерная площадка	55.794421	38.470217	ЮЛ	1	0	ул. Строительный пер., д.5	ООО "Швейный дом Электросталь"	ЮЛ	Производство и коммерция	Производство и коммерция	кв.м.		0,214		0,214	
								ул. Строительный пер., д.5	ООО"ИКП "ТЕХНОКОМ"	ЮЛ	Производство и коммерция	Производство и коммерция	кв.м.		0,053		0,053	
								ул. Строительный пер., д.5	ОАО "НИКБООР"	ЮЛ	Производство и коммерция	Производство и коммерция	кв.м.		0,105		0,105	
Итого по контейнерной МКД																0,372	0,000	
1185	ул. Журавлева, д.19	Контейнерная площадка	55.771859	38.419184	ИП	1	0	ул. Журавлева, д.19	ИП Симонов Д.В.	ИП	Производство и коммерция	Производство и коммерция	кв.м.		0,001		0,001	
Итого по контейнерной МКД																0,001	0,000	
1186	ул. Ногинское ш., д.33	Контейнерная площадка	55.813749	38.425382	ИП	1	0	ул. Ногинское ш., д.33	ИП Шоимов Н.М.	ИП	Производство и коммерция	Производство и коммерция	кв.м.		0,016		0,016	
Итого по контейнерной МКД																0,016	0,000	
1187	ул. Комсомольская, д.3	Контейнерная площадка	55.802917	38.470172	ЮЛ	1	0	ул. Комсомольская, д.3	ООО "Медина"	ЮЛ	Производство и коммерция	Производство и коммерция	кв.м.		0,912		0,912	
Итого по контейнерной МКД																0,912	0,000	
1188	ул. Горького, д.38А	Контейнерная площадка	55.759699	38.459123	ЮЛ	1	0	ул. Горького, д.38А	ООО "Амега"	ЮЛ	Производство и коммерция	Производство и коммерция	кв.м.		0,313		0,313	
Итого по контейнерной МКД																0,313	0,000	

Генеральная схема санитарной очистки городского округа Электросталь

1189	ул.Мира, д.25Г	Контейнерная площадка	55.772629	38.451757	ЮЛ	1	0	ул.Мира, д.25Г	ЗАО "Меркурий"	ЮЛ	Производство и коммерция	Производство и коммерция	кв.м.		согласно фактическим вывозам			
Итого по контейнерной МКД																0,000	0,000	
1190	ул.Корнеева, 6Б	Контейнерная площадка	55.799639	38.469067	ИП	1	0	ул.Корнеева, 6Б	ИП Масликов Н.С.	ИП	Производство и коммерция	Производство и коммерция	кв.м.		0,210		0,210	
Итого по контейнерной МКД																0,210	0,000	
1191	ул. Жулябина, плтф. Машиностроитель	Контейнерная площадка	55.801816	38.454160	ЮЛ	1	0	ул. Жулябина, плтф. Машиностроитель	ООО "Натали"	ЮЛ	Производство и коммерция	Производство и коммерция	кв.м.		0,105		0,105	
								ул. Жулябина, плтф. Машиностроитель	ИП Удалова Н.В.	ИП	Производство и коммерция	Производство и коммерция	кв.м.		0,105		0,105	
Итого по контейнерной МКД																0,210	0,000	
1192	ул.Корнеева, 2А	Контейнерная площадка	55.786607	38.452116	ЮЛ	1	0	ул.Корнеева, 2А	ЧОУ ВО СГА	ЮЛ	Производство и коммерция	Производство и коммерция	кв.м.		0,105		0,105	
Итого по контейнерной МКД																0,105	0,000	
1193	ул.Карла Маркса, д.45/2	Контейнерная площадка	55.803464	38.461647	ИП	1	0	ул.Карла Маркса, д.45/2	ИП Муслимов Д.Ф.	ИП	Производство и коммерция	Производство и коммерция	кв.м.		0,113		0,113	
Итого по контейнерной МКД																0,113	0,000	
1194	ул.Журавлева, д.13, корп. 2	Контейнерная площадка	55.773246	38.422723	ИП	1	0	ул.Журавлева, д.13, корп. 2	ИП Рындик Д.А.	ИП	Производство и коммерция	Производство и коммерция	кв.м.		0,004		0,004	

Генеральная схема санитарной очистки городского округа Электросталь

Итого по контейнерной МКД																	0,004	0,000
1195	ул.Ленина, д.3	Контейнерная площадка	55.805118	38.436342	ИП	1	0	ул.Ленина, д.3	ИП Гераскина Т.А.	ИП	Производство и коммерция	Производство и коммерция	кв.м.		0,053		0,053	
Итого по контейнерной МКД																	0,053	0,000
1196	ул.Советская, д.34	Контейнерная площадка	55.794037	38.462564	ИП	1	0	ул.Советская, д.34	ИП Пономарев А.С.	ИП	Производство и коммерция	Производство и коммерция	кв.м.		0,356		0,356	
Итого по контейнерной МКД																	0,356	0,000
1197	ул.Карла Маркса, д.20	Контейнерная площадка	55.794077	38.467055	ЮЛ	1	0	ул.Карла Маркса, д.20	ООО "УК Виктория Эстейт"	ЮЛ	Производство и коммерция	Производство и коммерция	кв.м.		0,470		0,470	
Итого по контейнерной МКД																	0,470	0,000
1198	ул.Загородный пр-д, д.1	Контейнерная площадка	55.773464	38.413677	ЮЛ	1	0	ул.Загородный пр-д, д.1	ИП Пересичная И.А.	ИП	Производство и коммерция	Производство и коммерция	кв.м.		согласно фактическим вывозам			
								ул.Загородный пр-д, д.1	ООО "Промпроект"	ЮЛ	Производство и коммерция	Производство и коммерция	кв.м.		согласно фактическим вывозам			
Итого по контейнерной МКД																	0,000	0,000
1199	ул.Горького, д.32	Контейнерная площадка	55.764521	38.450086	ЮЛ	1	0	ул.Горького, д.32	ООО "СМУ АБЗ"	ЮЛ	Производство и коммерция	Производство и коммерция	кв.м.		согласно фактическим вывозам			
Итого по контейнерной МКД																	0,000	0,000

Генеральная схема санитарной очистки городского округа Электросталь

1200	ул.Железнодорожная, д.2 пос.Фрязево	Контейнерная площадка	55.733128	38.464522	ЮЛ	1	0	ул.Железнодорожная, д.2 пос.Фрязево	ООО "Очаг"	ЮЛ	Производство и коммерция	Производство и коммерция	кв.м.		0,016		0,016	
Итого по контейнерной МКД																0,016	0,000	
1201	ул.Красная, д.010	Контейнерная площадка	55.796931	38.446151	ЮЛ	1	0	ул.Красная, д.010	ООО "ГК" "РЕЗЕРВУАРСТРОЙ"	ЮЛ	Производство и коммерция	Производство и коммерция	кв.м.		0,105		0,105	
Итого по контейнерной МКД																0,105	0,000	
1202	ул.Красная, д.27Б	Контейнерная площадка	55.786936	38.453185	ЮЛ	1	0	ул.Красная, д.27Б	ООО "ИМПЕРИЯ"	ЮЛ	Производство и коммерция	Производство и коммерция	кв.м.		0,327		0,327	
Итого по контейнерной МКД																0,327	0,000	
1203	ул.Журавлева, д.3	Контейнерная площадка	55.774953	38.431320	ЮЛ	1	0	ул.Журавлева, д.3	ООО "Победа"	ЮЛ	Производство и коммерция	Производство и коммерция	кв.м.		0,313		0,313	
Итого по контейнерной МКД																0,313	0,000	
1204	ул. Ялагина, д.24	Контейнерная площадка	55.768334	38.421223	ЮЛ	1	0	ул. Ялагина, д.24	ИП Лукин Н.В	ЮЛ	Производство и коммерция	Производство и коммерция	кв.м.		0,027		0,027	
Итого по контейнерной МКД																0,027	0,000	
1205	ул. Карла Маркса, д.34	Контейнерная площадка	55.799274	38.464854	ЮЛ	1	0	ул. Карла Маркса, д.34	ООО ДАС"	ЮЛ	Производство и коммерция	Производство и коммерция	кв.м.		0,313		0,313	
Итого по контейнерной МКД																0,313	0,000	

Генеральная схема санитарной очистки городского округа Электросталь

1206	ул. Карла Маркса, д.30А	Контейнерная площадка	55.798161	38.465618	ЮЛ	1	0	ул. Карла Маркса, д.30А	ЗАО ТПК "ЭЛИКО"	ЮЛ	Производство и коммерция	Производство и коммерция	кв.м.		2,507		2,507	
Итого по контейнерной МКД															2,507	0,000		
1207	ул. Красная, д.1А	Контейнерная площадка	55.812201	38.444651	ЮЛ	1	0	ул. Красная, д.1А	ООО "ПромМастер"	ЮЛ	Производство и коммерция	Производство и коммерция	кв.м.		0,072		0,072	
Итого по контейнерной МКД															0,072	0,000		
1208	п. Новые дома, д.12	Контейнерная площадка	55.711762	38.471394	ЮЛ	1	0	п. Новые дома, д.12	ООО "ФЗМ"	ЮЛ	Производство и коммерция	Производство и коммерция	кв.м.		0,313		0,313	
Итого по контейнерной МКД															0,313	0,000		
1209	ул. Рабочая, д.3	Контейнерная площадка	55.711762	38.471394	ИП	1	0	ул. Рабочая, д.3	ИП Шарипова А.В.	ИП	Производство и коммерция	Производство и коммерция	кв.м.		0,009		0,009	
Итого по контейнерной МКД															0,009	0,000		
1210	ул. Второва, д.8, к.1	Контейнерная площадка	55.809241	38.436584	ЮЛ	1	0	ул. Второва, д.8, к.1	ООО "ГЕЛИОКС"	ЮЛ	Производство и коммерция	Производство и коммерция	кв.м.		0,007		0,007	
Итого по контейнерной МКД															0,007	0,000		
1211	ул. Мира, д.5	Контейнерная площадка	55.780583	38.444993	ЮЛ	1	0	ул. Мира, д.5	ООО "Наш профиль"	ЮЛ	Производство и коммерция	Производство и коммерция	кв.м.		0,641		0,641	
Итого по контейнерной МКД															0,641	0,000		

Генеральная схема санитарной очистки городского округа Электросталь

1212	пос. Случайный, массив 1, стр.2	Контейнерная площадка	55.750849	38.418690	ЮЛ	1	0	пос. Случайный, массив 1, стр.2	ООО "МВМ"	ЮЛ	Производство и коммерция	Производство и коммерция	кв.м.		согласно фактическим вызовам			
								пос. Случайный, массив 1, стр.2	ООО "Гиперглобус"	ЮЛ	Производство и коммерция	Производство и коммерция	кв.м.		согласно фактическим вызовам			
Итого по контейнерной МКД																	0,000	0,000
1213	ул. Карла Маркса, д.1	Контейнерная площадка	55.787148	38.466822	ЮЛ	1	0	ул. Карла Маркса, д.1	ОАО "Электростальский химико-механический завод им. Н.Д. Зелинского"	ЮЛ	Производство и коммерция	Производство и коммерция	кв.м.		0,314		0,314	
Итого по контейнерной МКД																	0,314	0,000
1214	ул. Победы, д.24	Контейнерная площадка	55.770304	38.447418	ИП	1	0	ул. Победы, д.24	ИП Полуэктов Павел Григорьевич	ИП	Производство и коммерция	Производство и коммерция	кв.м.		0,078		0,078	
Итого по контейнерной МКД																	0,078	0,000
1215	ул. Трудовая, д.39	Контейнерная площадка	55.795793	38.460192	ИП	1	0	ул. Трудовая, д.39	ЗАО "ОТДЫХ"	ИП	Производство и коммерция	Производство и коммерция	кв.м.		2,445		2,445	
Итого по контейнерной МКД																	2,445	0,000
1216	ул. Победы, д.20	Контейнерная площадка	55.770173	38.444570	ИП	1	0	ул. Победы, д.20	ИП Кудашов Олег Михайлович	ИП	Производство и коммерция	Производство и коммерция	кв.м.		0,078		0,078	
Итого по контейнерной МКД																	0,078	0,000

Генеральная схема санитарной очистки городского округа Электросталь

1217	ул. Тевосяна, д.12А	Контейнерная площадка	55.775874	38.436692	ИП	1	0	ул. Тевосяна, д.12А	ИП Сиволоб Елена Сергеевна	ИП	Производство и коммерция	Производство и коммерция	кв.м.		0,058		0,058	
Итого по контейнерной МКД															0,058	0,000		
1218	ул. Горького, д.30	Контейнерная площадка	55.764070	38.461324	ИП	1	0	ул. Горького, д.30	ИП Кутузов А.В.	ИП	Производство и коммерция	Производство и коммерция	кв.м.		0,094		0,094	
Итого по контейнерной МКД															0,094	0,000		
1219	ул. Карла Маркса, д.18	Контейнерная площадка	55.792696	38.467639	ИП	1	0	ул. Карла Маркса, д.18	ИП Емельянов Д.В.	ИП	Производство и коммерция	Производство и коммерция	кв.м.		0,031		0,031	
Итого по контейнерной МКД															0,031	0,000		
1220	ул. Журавлева, д.2	Контейнерная площадка	55.776198	38.432982	ЮЛ	1	0	ул. Журавлева, д.2	ООО"АТЛАНТ"	ЮЛ	Производство и коммерция	Производство и коммерция	кв.м.		0,412		0,412	
Итого по контейнерной МКД															0,412	0,000		
1221	ул. Победы, д.22	Контейнерная площадка	55.770461	38.445541	ЮЛ	1	0	ул. Победы, д.22	ООО "Миллениум-Эл"	ЮЛ	Производство и коммерция	Производство и коммерция	кв.м.		0,318		0,318	
Итого по контейнерной МКД															0,318	0,000		
1222	ул. Красная, д.36	Контейнерная площадка	55.783681	38.452305	ЮЛ	1	0	ул. Красная, д.36	ООО"ВЕЛЕС"	ЮЛ	Производство и коммерция	Производство и коммерция	кв.м.		0,631		0,631	
Итого по контейнерной МКД															0,631	0,000		

Генеральная схема санитарной очистки городского округа Электросталь

1223	ул. Северная, д.5А	Контейнерная площадка	55.813996	38.431769	ЮЛ	1	0	ул. Северная, д.5А	ООО"Колорист"	ЮЛ	Производство и коммерция	Производство и коммерция	кв.м.		согласно фактическим вывозам				
Итого по контейнерной МКД																0,000	0,000		
1224	ул. Строительный пер.,д.6	Контейнерная площадка	55.813996	38.431769	ЮЛ	1	0	ул. Строительный пер.,д.6	АО "Атомспецтранс"	ЮЛ	Производство и коммерция	Производство и коммерция	кв.м.		0,899		0,899		
Итого по контейнерной МКД																0,899	0,000		
1225	ул. Мира, д.27В	Контейнерная площадка	55.771823	38.452422	ИП	1	0	ул. Мира, д.27В	ИП Васильев И.В.	ИП	Производство и коммерция	Производство и коммерция	кв.м.		0,072		0,072		
Итого по контейнерной МКД																0,072	0,000		
1226	ул. Корнеева, д.14	Контейнерная площадка	55.802422	38.466328	ИП	1	0	ул. Корнеева, д.14	ИП Харина В.В.	ИП	Производство и коммерция	Производство и коммерция	кв.м.		0,743		0,743		
Итого по контейнерной МКД																0,743	0,000		
1227	ул. Октябрьская, д.20Б	Контейнерная площадка	55.799887	38.459330	ЮЛ	1	0	ул. Октябрьская, д.20Б	АО "Мособлэнерго"	ЮЛ	Производство и коммерция	Производство и коммерция	кв.м.		0,313		0,313		
Итого по контейнерной МКД																0,313	0,000		
1228	ул. Мира, д.27	Контейнерная площадка	55.799887	38.459330	ЮЛ	1	0	ул. Мира, д.27	ООО "Бургер Рус"	ЮЛ	Производство и коммерция	Производство и коммерция	кв.м.		1,100		1,100		
Итого по контейнерной МКД																1,100	0,000		

Генеральная схема санитарной очистки городского округа Электросталь

1229	ул. Ногинское ш., д.28	Контейнерная площадка	55.805558	38.428526	ЮЛ	1	0	ул. Ногинское ш., д.28	ООО "Интернешнл Ресторант Брэндс"	ЮЛ	Производство и коммерция	Производство и коммерция	кв.м.		0,235		0,235	
Итого по контейнерной МКД															0,235	0,000		
1230	ул. Фрязевское ш., д.59	Контейнерная площадка	55.791552	38.429425	ЮЛ	1	0	ул. Фрязевское ш., д.59	АО "РН-Москва"	ЮЛ	Производство и коммерция	Производство и коммерция	кв.м.		0,456		0,456	
Итого по контейнерной МКД															0,456	0,000		
1231	п.Фрязево, ул.Железнодорожная, д.2Б	Контейнерная площадка	55.733128	38.464522	ЮЛ	1	0	п.Фрязево, ул.Железнодорожная, д.2Б	ООО "ДОРКИНГ"	ЮЛ	Производство и коммерция	Производство и коммерция	кв.м.		0,470		0,470	
Итого по контейнерной МКД															0,470	0,000		
1232	ул. Ленина, д.3А	Контейнерная площадка	55.805983	38.436270	ИП	1	0	ул. Ленина, д.3А	ИП Казарян	ИП	Производство и коммерция	Производство и коммерция	кв.м.		0,470		0,470	
Итого по контейнерной МКД															0,470	0,000		
1233	дер.Пушино	Контейнерная площадка	55.797164	38.384204	ОМСУ	1	0	г.о.Электросталь, дер.Пушино	СНТ "Дубок"	СНТ	Садовые товарищества	Производство и коммерция	кв.м.		0,037		0,037	
Итого по контейнерной МКД															0,037	0,000		
1234	с. Иваново	Контейнерная площадка	55.746727	38.474948	РО	1	0	с. Иваново	СНТ "Дружный"	СНТ	Садовые товарищества	Производство и коммерция	кв.м.		0,110		0,110	

Генеральная схема санитарной очистки городского округа Электросталь

Итого по контейнерной МКД																		0,110	0,000
1235	с.п. Степановское. Вблизи д. Алексеевка	Контейнерная площадка	55.781555	38.328458	СНТ	0	1	с.п. Степановское. Вблизи д. Алексеевка	СНТ "Березка-3"	СНТ	Садовые товарищества	Производство и коммерция	кв.м.		0,279		0,279		
Итого по контейнерной МКД																		0,279	0,000
1236	д.Пушкино	Контейнерная площадка	55.797164	38.384204	ОМСУ	0	1	д.Пушкино	СНТ "Ветеран-2"	СНТ	Садовые товарищества	Производство и коммерция	кв.м.		0,050		0,050		
Итого по контейнерной МКД																		0,050	0,000
1237	д.Пушкино	Контейнерная площадка	55.784628	38.347684	СНТ	0	1	д.Пушкино	СНТ "Камышок"	СНТ	Садовые товарищества	Производство и коммерция	кв.м.		0,083		0,083		
Итого по контейнерной МКД																		0,083	0,000
1238	д.Пушкино	Контейнерная площадка	55.798610	38.396255	СНТ	0	1	д.Пушкино	СНТ "Южное"	СНТ	Садовые товарищества	Производство и коммерция	кв.м.		0,177		0,177		
Итого по контейнерной МКД																		0,177	0,000
1239	д.Иванисово	Контейнерная площадка	55.754708	38.452286	СНТ	0	1	д.Иванисово	СНТ "Южное"	СНТ	Садовые товарищества	Производство и коммерция	кв.м.		0,098		0,098		
Итого по контейнерной МКД																		0,098	0,000
1240	платформа "Металлург"	Контейнерная площадка	55.769662	38.468246	СНТ	0	1	платформа "Металлург"	СНТ "Труд"	СНТ	Садовые товарищества	Производство и коммерция	кв.м.		0,541		0,541		

Генеральная схема санитарной очистки городского округа Электросталь

Итого по контейнерной МКД																0,541	0,000	
1241	г. Электросталь, территория СНТ Весна	Контейнерная площадка	55.818589	38.435991	СНТ	0	1	г. Электросталь, территория СНТ Весна	СНТ "Труд"	СНТ	Садовые товарищества	Производство и коммерция	кв.м.		0,473		0,473	
Итого по контейнерной МКД																0,473	0,000	
1242	пос. Фрязево	Контейнерная площадка	55.728525	38.468304	СНТ	0	1	пос. Фрязево	СНТ "Фрязево"	СНТ	Садовые товарищества	Производство и коммерция	кв.м.		0,614		0,614	
Итого по контейнерной МКД																0,614	0,000	
1243	г. Электросталь	Контейнерная площадка	55.779575	38.359051	СНТ	0	4	г. Электросталь	СНТ "Горелый лес"	СНТ	Садовые товарищества	Производство и коммерция	кв.м.		3,333		3,333	
Итого по контейнерной МКД																3,333	0,000	
1244	д.Пушкино	Контейнерная площадка	55.798610	38.396255	СНТ	0	1	д.Пушкино	СНТ "Факел"	СНТ	Садовые товарищества	Производство и коммерция	кв.м.		0,000		0,000	
Итого по контейнерной МКД																0,000	0,000	
1245	Ногинское ш., СНТ "Северный"	Контейнерная площадка	55.806854	38.427386	СНТ	0	1	Ногинское ш., СНТ "Северный"	СНТ "Северный"	СНТ	Садовые товарищества	Производство и коммерция	кв.м.		0,446		0,446	
Итого по контейнерной МКД																0,446	0,000	
1246	г. Электросталь	Контейнерная площадка	55.772012	38.471119	СНТ	0	1	г. Электросталь	СНТ "Юбилейный"	СНТ	Садовые товарищества	Производство и коммерция	кв.м.		0,000		0,000	

Генеральная схема санитарной очистки городского округа Электросталь

Итого по контейнерной МКД																		0,000	0,000
1247	около пос. Фрязево, выездные ворота СНТ "Дружба-М"	Контейнерная площадка	55.728525	38.468304	СНТ	0	3	около пос. Фрязево, выездные ворота СНТ "Дружба-М"	СНТ "Дружба-М"	СНТ	Садовые товарищества	Производство и коммерция	кв.м.		0,083		0,083		
Итого по контейнерной МКД																		0,083	0,000
1248	ул. Спортивная, СНТ "Восток"	Контейнерная площадка	55.799689	38.482785	СНТ	0	2	ул. Спортивная, СНТ "Восток"	СНТ "Восток"	СНТ	Садовые товарищества	Производство и коммерция	кв.м.		0,285		0,285		
Итого по контейнерной МКД																		0,285	0,000
1249	д. Есино	Контейнерная площадка	55.799689	38.482785	СНТ	0	1	д. Есино	СНТ "Строитель"	СНТ	Садовые товарищества	Производство и коммерция	кв.м.		0,117		0,117		
Итого по контейнерной МКД																		0,117	0,000
1250	дер.Иванисово	Контейнерная площадка	55.745432	38.457990	СНТ	0	2	дер.Иванисово	СНТ "Иванисово"	СНТ	Садовые товарищества	Производство и коммерция	кв.м.		0,350		0,350		
Итого по контейнерной МКД																		0,350	0,000
1251	дер.Иванисово	Контейнерная площадка	55.890320	38.438767	СНТ	0	1	дер.Иванисово	СНТ "Дубровка"	СНТ	Садовые товарищества	Производство и коммерция	кв.м.		0,162		0,162		
Итого по контейнерной МКД																		0,162	0,000
1252	пос. Фрязево	Контейнерная площадка	55.730730	38.440755	СНТ	0	2	пос. Фрязево	СНТ "Пищевик"	СНТ	Садовые товарищества	Производство и коммерция	кв.м.		0,104		0,104		

Генеральная схема санитарной очистки городского округа Электросталь

Итого по контейнерной МКД																		0,104	0,000
1253	дер. Степаново	Контейнерная площадка	55.698843	38.420326	СНТ	0	2	дер. Степаново	СНТ "Чистые пруды"	СНТ	Садовые товарищества	Производство и коммерция	кв.м.		0,000		0,000		
Итого по контейнерной МКД																		0,000	0,000
1254	г. Электросталь	Контейнерная площадка	55.756580	38.485190	СНТ	2	0	г. Электросталь	СНТ "Малиновка"	СНТ	Садовые товарищества	Производство и коммерция	кв.м.		0,089		0,089		
Итого по контейнерной МКД																		0,089	0,000
1255	г. Электросталь	Контейнерная площадка	55.786803	38.353782	СНТ	0	1	г. Электросталь	СНТ "Рассвет"	СНТ	Садовые товарищества	Производство и коммерция	кв.м.		0,208		0,208		
Итого по контейнерной МКД																		0,208	0,000
1256	Криулинский пр. район 5 км	Контейнерная площадка	55.776441	38.496464	СНТ	0	2	Криулинский пр. район 5 км	СНТ "Любитель-5 км"	СНТ	Садовые товарищества	Производство и коммерция	кв.м.		0,312		0,312		
Итого по контейнерной МКД																		0,312	0,000
1257	г. Электросталь	Контейнерная площадка	55.817193	38.423627	РО	0	1	г. Электросталь	СНТ "Заря"	СНТ	Садовые товарищества	Производство и коммерция	кв.м.		0,000		0,000		
Итого по контейнерной МКД																		0,000	0,000
1258	пос. Фрязево	Контейнерная площадка	55.736757	38.457752	СНТ	1	0	пос. Фрязево	СНТ "Фрязево"	СНТ	Садовые товарищества	Производство и коммерция	кв.м.		0,273		0,273		

Генеральная схема санитарной очистки городского округа Электросталь

Итого по контейнерной МКД																		0,273	0,000
1259	пгт. Фрязево	Контейнерная площадка	55.750450	38.401000	РО	0	1	пгт. Фрязево	СНТ "Фиалка"	СНТ	Садовые товарищества	Производство и коммерция	кв.м.		0,221		0,221		
Итого по контейнерной МКД																		0,221	0,000
1260	д. Есино	Контейнерная площадка	55.711976	38.361494	СНТ	0	2	д. Есино	СНТ "Юпитер"	СНТ	Садовые товарищества	Производство и коммерция	кв.м.		0,156		0,156		
Итого по контейнерной МКД																		0,156	0,000
1261	ул. Рабочая	Контейнерная площадка	55.759030	38.475598	СНТ	0	1	ул. Рабочая	СНТ "Затишье"	СНТ	Садовые товарищества	Производство и коммерция	кв.м.		0,052		0,052		
Итого по контейнерной МКД																		0,052	0,000
1262	ул. Рабочая	Контейнерная площадка	55.759030	38.475598	СНТ	0	1	ул. Рабочая	СНТ "Сосенки"	СНТ	Садовые товарищества	Производство и коммерция	кв.м.		0,027		0,027		
Итого по контейнерной МКД																		0,027	0,000
1263	ул. Авангардный проезд, 47 квартал, Ногинского Лесхоза	Контейнерная площадка	55.784988	38.413241	СНТ	0	1	ул. Авангардный проезд, 47 квартал, Ногинского Лесхоза	СНТ "Западный"	СНТ	Садовые товарищества	Производство и коммерция	кв.м.		0,119		0,119		
Итого по контейнерной МКД																		0,119	0,000
1264	д.Иванисово, д.26	Контейнерная площадка	55.740274	38.459438	ОМСУ	0	1	д.Иванисово, д.26	СНТ "Пластик-2"	СНТ	Садовые товарищества	Производство и коммерция	кв.м.		0,037		0,037		

Генеральная схема санитарной очистки городского округа Электросталь

Итого по контейнерной МКД																		0,037	0,000
1265	д. Степаново	Контейнерная площадка	55.730817	38.454084	СНТ	0	4	д. Степаново	СНТ "Транспортник"	СНТ	Садовые товарищества	Производство и коммерция	кв.м.		0,219		0,219		
Итого по контейнерной МКД																		0,219	0,000
1266	пос. Машиностроитель	Контейнерная площадка	55.811833	38.422523	СНТ	1	0	пос. Машиностроитель	СНТ "им. Мичурина"	СНТ	Садовые товарищества	Производство и коммерция	кв.м.		0,073		0,073		
Итого по контейнерной МКД																		0,073	0,000
1267	г. Электросталь	Контейнерная площадка	55.761062	38.395813	СНТ	1	0	г. Электросталь	СНТ "Строитель"	СНТ	Садовые товарищества	Производство и коммерция	кв.м.		0,123		0,123		
Итого по контейнерной МКД																		0,123	0,000
1268	ул. Коллективная, СНТ "РАКЕТА"	Контейнерная площадка	55.812293	38.417811	СНТ	0	1	ул. Коллективная, СНТ "РАКЕТА"	СНТ "Ракета"	СНТ	Садовые товарищества	Производство и коммерция	кв.м.		0,102		0,102		
Итого по контейнерной МКД																		0,102	0,000
1269	пос. Фрязево, СНТ "Пластик"	Контейнерная площадка	55.737688	38.440897	ОМСУ	3	0	пос. Фрязево, СНТ "Пластик"	СНТ "Пластик"	СНТ	Садовые товарищества	Производство и коммерция	кв.м.		0,000		0,000		
Итого по контейнерной МКД																		0,000	0,000
1270	г.Электросталь, ул.Горького	Контейнерная площадка	55.767414	38.461230	РО	1	0	г.Электросталь, ул.Горького	СНТ "Металлург"	СНТ	Садовые товарищества	Производство и коммерция	кв.м.		0,337		0,337		

Генеральная схема санитарной очистки городского округа Электросталь

Итого по контейнерной МКД																		0,337	0,000
1271	г. Электросталь, п. Елизаветино	Контейнерная площадка	55.739513	38.505780	СНТ	0	2	г. Электросталь, п. Елизаветино	СНТ "Дружба"	СНТ	Садовые товарищества	Производство и коммерция	кв.м.		0,154		0,154		
Итого по контейнерной МКД																		0,154	0,000
1272	г.о. Электросталь, пос. Случайный	Контейнерная площадка	55.752114	38.413156	СНТ	2	0	г.о. Электросталь, пос. Случайный	СНТ "Колос"	СНТ	Садовые товарищества	Производство и коммерция	кв.м.		0,192		0,192		
Итого по контейнерной МКД																		0,192	0,000
1273	г.Электросталь, Ногинское шоссе, п.Чириково	Контейнерная площадка	55.815209	38.425238	СНТ	0	1	г.Электросталь, Ногинское шоссе, п.Чириково	СНТ "Мичуринец"	СНТ	Садовые товарищества	Производство и коммерция	кв.м.		0,260		0,260		
Итого по контейнерной МКД																		0,260	0,000
1274	г.Электросталь, СНТ "Зеленый городок №7"	Контейнерная площадка	55.810467	38.440754	СНТ	1	0	г.Электросталь, СНТ "Зеленый городок №7"	СНТ "Зеленый городок №7"	СНТ	Садовые товарищества	Производство и коммерция	кв.м.		0,158		0,158		
Итого по контейнерной МКД																		0,158	0,000
1275	г. Электросталь, ул. Рабочая	Контейнерная площадка	55.760104	38.476238	СНТ	2	0	г. Электросталь, ул. Рабочая	СНТ "Восход-Нижний"	СНТ	Садовые товарищества	Производство и коммерция	кв.м.		0,296		0,296		
Итого по контейнерной МКД																		0,296	0,000
1276	дер.Пушкино	Контейнерная площадка	55.801795	38.400344	СНТ	4	0	дер.Пушкино	СНТ "Машиностроитель"	СНТ	Садовые товарищества	Производство и коммерция	кв.м.		0,300		0,300		

Генеральная схема санитарной очистки городского округа Электросталь

Итого по контейнерной МКД																0,300	0,000	
1277	дер.Пушкино	Контейнерная площадка	55.802758	38.399571	РО	1	0	дер.Пушкино	СНТ "Дружба плюс"	СНТ	Садовые товарищества	Производство и коммерция	кв.м.		0,000		0,000	
Итого по контейнерной МКД																0,000	0,000	
1278	поселок Случайный	Контейнерная площадка	55.753994	38.419563	СНТ	1	0	поселок Случайный	СНТ "Случайное"	СНТ	Садовые товарищества	Производство и коммерция	кв.м.		0,029		0,029	
Итого по контейнерной МКД																0,029	0,000	
1279	вблизи деревни Пушкино	Контейнерная площадка	55.790539	38.379232	СНТ	0	1	вблизи деревни Пушкино	СНТ "Березка"	СНТ	Садовые товарищества	Производство и коммерция	кв.м.		0,319		0,319	
Итого по контейнерной МКД																0,319	0,000	
1280	поселок Фрязево	Контейнерная площадка	55.733875	38.458334	РО	1	0	поселок Фрязево	СНТ "МАЛЫШ"	СНТ	Садовые товарищества	Производство и коммерция	кв.м.		0,071		0,071	
Итого по контейнерной МКД																0,071	0,000	
1281	поселок Фрязево	Контейнерная площадка	55.756437	38.474885	СНТ	0	1	поселок Фрязево	СНТ "Восток"	СНТ	Садовые товарищества	Производство и коммерция	кв.м.		0,375		0,375	
Итого по контейнерной МКД																0,375	0,000	
1282	близ деревни Бабеево	Контейнерная площадка	55.701311	38.420355	РО	0	1	близ деревни Бабеево	СНТ "Природа"	СНТ	Садовые товарищества	Производство и коммерция	кв.м.		0,206		0,206	

Генеральная схема санитарной очистки городского округа Электросталь

Итого по контейнерной МКД																		0,206	0,000
1283	вблизи деревни Пушкино	Контейнерная площадка	55.793327	38.387768	СНТ	0	1	вблизи деревни Пушкино	СНТ "Надежда"	СНТ	Садовые товарищества	Производство и коммерция	кв.м.		0,148		0,148		
Итого по контейнерной МКД																		0,148	0,000
1284	п.Фрязео	Контейнерная площадка	55.737480	38.463795	СНТ	1	0	п.Фрязео	СНТ "Мечта-2"	СНТ	Садовые товарищества	Производство и коммерция	кв.м.		0,117		0,117		
Итого по контейнерной МКД																		0,117	0,000
1285	п.Фрязео	Контейнерная площадка	55.711077	38.418199	СНТ	1	0	п.Фрязео	СНТ "Есино"	СНТ	Садовые товарищества	Производство и коммерция	кв.м.		0,117		0,117		
Итого по контейнерной МКД																		0,117	0,000
1286	п.Фрязео	Контейнерная площадка	55.751771	38.491453	СНТ	1	0	п.Фрязео	СНТ "ЭХО"	СНТ	Садовые товарищества	Производство и коммерция	кв.м.		0,129		0,129		
Итого по контейнерной МКД																		0,129	0,000
1287	вблизи деревни Пушкино	Контейнерная площадка	55.793105	38.373235	ОМСУ	1	0	вблизи деревни Пушкино	СНТ "Пушкино-2"	СНТ	Садовые товарищества	Производство и коммерция	кв.м.		0,048		0,048		
Итого по контейнерной МКД																		0,048	0,000
1288	д.Есино	Контейнерная площадка	55.718971	38.405550	СНТ	1	0	д.Есино	СНТ "Огонек"	СНТ	Садовые товарищества	Производство и коммерция	кв.м.		0,096		0,096		
Итого по контейнерной МКД																		0,096	0,000

Генеральная схема санитарной очистки городского округа Электросталь

1289	с. Иваново	Контейнерная площадка	55.731641	38.452010	СНТ	0	1	с. Иваново	СНТ "Фрязевский садовод"	СНТ	Садовые товарищества	Производство и коммерция	кв.м.		0,267		0,267		
Итого по контейнерной МКД																0,267	0,000		
1290	д. Бабаево	Контейнерная площадка	55.729788	38.408326	СНТ	4	0	д. Бабаево	СНТ "Фрязево-91"	СНТ	Садовые товарищества	Производство и коммерция	кв.м.		0,123		0,123		
Итого по контейнерной МКД																0,123	0,000		
1291	д. Бабаево	Контейнерная площадка	55.729788	38.408326	СНТ	2	0	д. Бабаево	СНТ "Фрязево-91"	СНТ	Садовые товарищества	Производство и коммерция	кв.м.		0,123		0,123		
Итого по контейнерной МКД																0,123	0,000		
1292	СНТ "Восточное"	Контейнерная площадка	55.820736	38.454938	СНТ	1	0	СНТ "Восточное"	СНТ "Восточное"	СНТ	Садовые товарищества	Производство и коммерция	кв.м.		0,100		0,100		
Итого по контейнерной МКД																0,100	0,000		
1293	въезд со стороны ул. Журавлева	Контейнерная площадка	55.761059	38.402898	РО	1	0	въезд со стороны ул. Журавлева	СНТ "Дружба"	СНТ	Садовые товарищества	Производство и коммерция	кв.м.		0,369		0,369		
Итого по контейнерной МКД																0,369	0,000		
1294	д. Алексеевка	Контейнерная площадка	55.775894	38.340303	СНТ	0	1	д. Алексеевка	СНТ "Энтузиаст"	СНТ	Садовые товарищества	Производство и коммерция	кв.м.		0,260		0,260		
Итого по контейнерной МКД																0,260	0,000		
1295	поселок Фрязево	Контейнерная площадка	55.747199	38.499479	СНТ	1	0	поселок Фрязево	СНТ "Криулино-ФЗСТЗ"	СНТ	Садовые товарищества	Производство и коммерция	кв.м.		0,000		0,000		
Итого по контейнерной МКД																0,000	0,000		
Итоговая суточная норма образования отходов по г.о.Электросталь																1260,431	314,192	1260,431	314,192

Эксплуатационный парк контейнеров в г.о. Электросталь полностью обновлён, дополнительно установлены контейнеры для раздельного сбора отходов (РСО).

На настоящий момент имеется необходимость ремонта и/или модернизации контейнерных площадок (см. Приложение 2). Все контейнерные площадки необходимо привести в нормативное состояние.

Результаты анализа состояния контейнеров и контейнерных площадок, предоставленных управляющими организациями (УО) (данные за 2018 г.) приведены в Приложении 2. С целью постоянного отслеживания состояния площадок, расчета необходимых вложений в ремонт и замену контейнеров.

Оценка необходимости установки дополнительных контейнеров для ТКО

В соответствии с принятыми методиками был проведен расчет необходимого количества контейнеров (из расчета существующей нормы накопления отходов). Данные приведены ниже (Таблица 4). Расчет проводился из условия ежедневного вывоза мусора. Как показали расчеты, около 21,6 % отходов накапливаются в мусоросборных камерах многоквартирных домов, вывоз ТКО из которых осуществляется отдельно.

Расчет проводился также для различной величины нормы накопления отходов (см. соответствующий раздел).

Таблица 4. Расчет необходимого количества контейнеров.

Имеющиеся контейнеры	Требуемое количество при норме накопления (м ³ /чел)	
	1,3	1,5
818	807	931

Как видно из таблицы и результатов расчета необходимо установить дополнительно порядка 51 контейнера при существующей норме накопления, а с учетом роста накопления отходов и проведенного анализа, необходимо установить большее число контейнеров. При этом необходимо учитывать, что расчеты, основанные на норме накопления ТКО, имеют оценочный характер, поэтому, при установке контейнеров необходимо опираться на реальное накопление отходов населением домов.

Также необходимо учитывать «привязку» контейнерных площадок к домам. В настоящее время контейнерные площадки установлены возле домов, не оборудованных мусоропроводами, при этом на них собирается 78,4% мусора.

В г.о. Электросталь внедрен раздельный сбор отходов и предусмотрен сбор КГМ (крупногабаритного мусора) в бункера-накопители объемом 8 куб.м. Однако жители используют бункера-накопители, предназначенные для КГМ, для сброса бытового мусора.

Имеет место поджигание контейнеров и бункеров-накопителей, при этом они выходят из строя и требуется их замена новыми.

Что касается вывоза **ТКО от коммерческого сектора**, то расчет показывает необходимость установки дополнительно 22 бункеров для сбора всего объема образующихся отходов.



Рисунок 2. Бункер-накопитель, переполненный мусором

Сбор ТКО в многоквартирных домах, оборудованных мусоропроводами.

Сбор ТКО в многоквартирных домах, оборудованных мусоропроводами, сбор отходов производится в мусоросборные камеры. Население, проживающее в домах, оснащенных мусоропроводами, составляет 73479 чел. В мусоросборные камеры собирается около 115,5 тыс.куб.м. отходов, что, по расчетам, составляет 20,1% общего объема ТКО от населения.

Вывоз ТКО из мусоросборных камер осуществляется мусоровозным транспортом по графику. Тем не менее, отходы от мусоропроводов собираются работниками управляющих организаций (УО) в контейнеры морально устаревшей конструкции, выносятся из мусороприемных камер на улицу без учета графика вывоза его спецавтотранспортом ООО «Хартия». Данная ситуация приводит к замусориванию внутривортовых территорий и усложняет работу работников ООО «Хартия» из-за нестандартных контейнеров (стандартные контейнеры - 0,25 куб.м.).

Кроме того, из-за низкой культуры обращения с отходами населения, в мусоропроводы сбрасывают все виды отходов, вплоть до жидких пищевых отходов, что создает неблагоприятную санитарную обстановку (появляются крысы, тараканы, мухи, неприятные запахи).

Вывоз отходов

Основную работу по вывозу ТКО на территории г.о. Электросталь (согласно договора между региональным оператором ООО «Хартия» и ООО «НПВП «Цессор» № ДП – 03Э/19М от 19.12.2018 г.) осуществляет ООО «НПВП «Цессор». На балансе предприятия находятся 12 мусоровозов емкостью от 16 до 22 м³, 5 бункеровозов, 3 автопогрузчика, 3 трактора, 1 экскаватор, 4 мультилифта с прицепами. Изношенность автотранспорта составляет в среднем 15%. Ежедневный объем ТКО на маршрутах составляет порядка 2300 м³/сут.

Ежедневно в г.о. Электросталь на маршруты вывоза ТКО выходят 7-9 мусоровозов, 2 бункеровоза. Остальные мусоровозы проходят техническое обслуживание, находятся на ремонте или переоснащении. Таким образом, эффективность использования автопарка

ООО «НПВП «Цессор» составляет порядка 85% (с учетом времени ремонта и обслуживания автомашин - 20% рабочего времени).

Вывоз ТКО от населения осуществляется планомерно в соответствии с графиком вывоза отходов. Существует возможность децентрализованного вывоза ТКО, его сортировки и захоронение «хвостов» на полигоне ТКО «Тимохово» по талонам, приобретаемым у ООО «Полигон ТКО «Тимохово».

Сбор и вывоз КГМ

Для сбора КГМ установлены бункера-накопители вместимостью 8 куб.м., которые располагаются рядом с контейнерными площадками, либо в специально отведенных местах внутридворовых территорий, либо устанавливаются по заявкам управляющих организаций (УО) в указанные места. Удаление КГМ производится бункеровозами и мусоровозами по мере его накопления, но не реже одного раза в неделю для бункеров установленных на оборудованных площадках и через сутки после установки по заявке управляющих организаций региональным оператором ТКО ООО «Хартия». (Таблица 5).

Достаточно большой проблемой для г.о. Электросталь является вывоз КГМ от многоквартирных домов, оборудованных мусоропроводами, так как при них не предусмотрены контейнерные площадки и жители вынуждены складировать крупногабаритный мусор во дворе возле дома или на площадках соседних домов. С целью решения этой проблемы необходимо рассмотреть возможность выделения соответствующих мест под бункера-накопители.

Таблица 5. Характеристика мощностей для сбора и вывоза КГМ на территории ГО Электросталь

Управляющая организация	Количество бункеров-накопителей на территории г.о. Электросталь	Количество бункеровозов
ООО «НПП «Эковториндустрия»	51	2
ООО «НПВП «Цессор»	140	5
ООО «Экомир»	48	2
Итого	239	9

Сбор вторичного сырья

Сбор вторичного сырья в г.о. Электросталь осуществляется следующими организациями:

ООО «Научно-производственное внедренческое предприятие «Цессор» - лицензия №077869 от 26.09.2016, выданная Федеральной службой по надзору в сфере природопользования.

ООО «Научно-производственное предприятие «Эковториндустрия» - лицензия № 077083 от 15.02.2016 года, выданная Федеральной службой по надзору в сфере природопользования.

ООО «Торговый дом «Рецикл» - лицензия №077440 от 20.06.2016 выданная Федеральной службой по надзору в сфере природопользования.

ООО «Экомир» - лицензия №077176 от 23.03.2016 выданная Федеральной службой по надзору в сфере природопользования.

Характеристики полигонов захоронения ТКО

Захоронение ТКО и КГМ производится после сортировки на мусоросортировочных комплексах на полигонах ТКО «Тимохово» Богородского городского округа Московской области и «Малая Дубна» городского округа Орехово-Зуево Московской области

Полигон ТКО «Тимохово» Богородского городского округа Московской области.

1. Общие данные.

- 1) Эксплуатирующая организация - АО «Полигон Тимохово».
- 2) Полигон эксплуатируется с 1977 года.
- 3) Остаточная вместимость – 25 920 тыс. тонн (25 280 куб. м).
- 4) Проектная мощность – 1 150 тыс. тонн в год.
- 5) Мощность (перепроектирование) – 1 450 тыс. тонн в год.
- 6) Срок эксплуатации объекта (перепроектирование) - декабрь 2030 года.

2. Имущественно- земельные отношения.

Землеотвод представлен в виде одного участка муниципальной собственности.

Земельный участок с кадастровым номером 50:16:0000000:306 площадью 113,8 га; категория земель – земли промышленности, энергетики, транспорта, связи, радиовещания, телевидения, информатики, земли для обеспечения космической деятельности, земли обороны, безопасности и земли иного специального назначения; принят в аренду по договору № 47-2010 от 23.09.2010 г. у Комитета по управлению имуществом администрации Ногинского муниципального района на срок с 23.09.2010 по 22.09.2059 гг.

3. ИРД.

1) Лицензии № 077320 от 23 мая 2016 года на осуществление деятельности по сбору и размещению отходов IV класса опасности на земельном участке с кадастровым номером 50:16:0000000:306, выданной Федеральной службой по надзору в сфере природопользования бессрочно.

2) Объект размещения отходов полигон ТКО «Тимохово» внесен в ГРОРО № 50-00002-3-00479-010814 от 01.08.2014.

3) Проект реконструкции и рекультивации полигона захоронения ТКО «Тимохово» (Ногинский район Московской области), разработан ЗАО «Геоспецэкология». Заключение экспертной комиссии государственной экологической экспертизы по проекту реконструкции и рекультивации полигона захоронения ТКО «Тимохово» от 26.02.2006г. № 02-ЭЭ-95230-07 утверждено приказом Межрегионального территориального управления технологического и экологического надзора Федеральной службы по экологическому надзору по Центральному федеральному округу № 491-Э от 20.03.2007г.

Новый проект «Реконструкция и рекультивация полигона захоронения ТКО «Тимохово», проектировщик - ООО «Терра Сервис проект».

– Проект прошел общественные обсуждения (распоряжение администрации Ногинского муниципального района Московской области от 21.03.2018 № 93-Р);

– на Проект получена государственная экологическая экспертиза (распоряжение Министерства экологии и природопользования Московской области от 02.11.2018 № 651-РМ);

4. Финансирование объекта – за счет капитальных вложений, входящих в структуру регулируемого тарифа на захоронение ТКО.

Тариф:

С 01.01.2019 по 30.06.2019 – 680,05 руб. / тонна (без НДС), 816,06 руб. / тонна (с НДС).

С 01.07.2019 по 31.12.2019 – 1 228,02 руб. / тонна (без НДС); 1 473,62 руб. / тонна (с НДС).

Рост тарифа составит 547,97 руб./ тонна.

Инвестиционная программа:

До 31.12.2018 действовала инвестиционная программа, Решением Совета Депутатов Ногинского муниципального района от 11.12.2014 № 259/33:

- период действия инвестиционной программы – 2015-2018 годы.
- объем финансирования:
 - нормативная прибыль – 707 892,00 тыс. руб. без НДС.
 - % освоения инвестиционных ресурсов – 707 892,00 тыс. руб. (100 %).

Мероприятие ИП	Срок реализации	Стоимость, тыс. руб.	Статус
Ввод 2-ой очереди очистных сооружений по очистке фильтрата	31.12.2014	Всего: 77 077,00 2014: 77 077,00	Выполнено
Ввод системы сбора, обезвреживания и утилизации свалочного газа.	31.12.2015	Всего: 141 167,00 2015: 141 167,00	Выполнено.
Оборудование производственной площадки (около 9 га) га ранее законсервированном участке:	31.12.2017		
- под очистные сооружения и систему утилизации свалочного газа	31.12.2015	Всего: 101 699,00 2014: 35 594,00 2015: 66 105,00	Выполнено
- под систему утилизации отходов	31.12.2017	Всего: 387 950,00 2016: 173 217,00 2017: 214 733,00	Выполнено

С 01.07.2019 будет действовать инвестиционная программа, утверждённая распоряжением Министерства жилищно-коммунального хозяйства от 12.12.2018 № 349-РВ:

- период действия инвестиционной программы – 2019 - 2022 годы;
- объем финансирования:
 - нормативная прибыль – 1 222 658,92 тыс. руб.

Мероприятие ИП	Срок реализации	Стоимость, тыс. руб.	Источник финансирования
Ввод 2-ой очереди системы сбора, обезвреживания свалочного газа.	31.12.2019	142 164,46	Нормативная прибыль
Ввод 4-ой очереди очистных сооружений по очистке фильтрата полигона	31.12.2019	61 584,75	Нормативная прибыль
Строительство локальных очистных сооружений фильтрата мощностью 2000 м3/сутки, включая разработку проектной документации	31.12.2019	82 319,66	Нормативная прибыль
Создание автоматизированной системы учета, контроля и управления размещением отходов	31.12.2019	4 066,00	Нормативная прибыль
Строительство биогазового комплекса анаэробного типа переработки/утилизации органических веществ полигона ТКО с работами по оборудованию системы подготовки биогаза, энергоцентра на 12000 кВт	31.12.2019	238 909, 65	Нормативная прибыль
Поставка, монтаж, пуско-наладочные работы по оборудованию системы подготовки свалочного газа, энергоцентра на 6000 кВт	31.12.2020	693 614,41	Нормативная прибыль

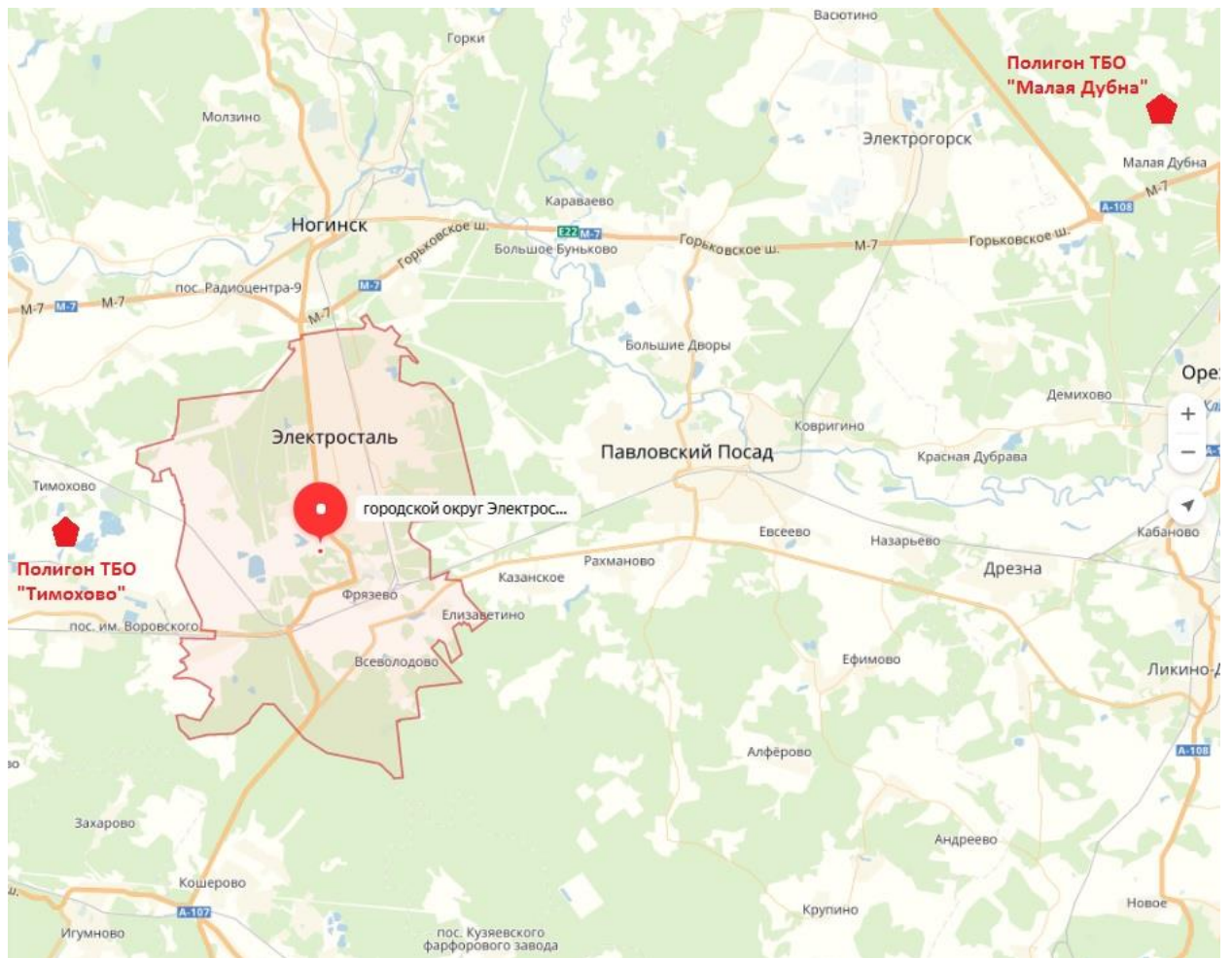


Рисунок 3. Размещение полигонов.



Рисунок 4а. Полигон «Тимохово»



Рисунок 46. Полигон «Малая Дубна»

Характеристика полигона ТКО «Малая Дубна» городского округа Орехово-Зуево Московской области

1. Общие данные

- 1) Эксплуатирующая организация МУП «О/З ГПКХиБ»;
- 2) Полигон эксплуатируется с 1958 года;
- 3) Остаточная вместимость – 3399 756 тонн (377 517 куб. м);
- 4) Проектная мощность - 88,6 тыс. тонн в год;
- 5) Мощность (перепроектирование) - 130 тыс. тонн в год;
- 6) Срок эксплуатации объекта (перепроектирование) - ноябрь 2020.

2. Имущественно- земельные отношения:

Землеотвод представлен в виде двух участков муниципальной собственности.

Общая площадь земельных участков в границах землеотвода составляет 14,75 га.

1) № 50:24:0010205:5, площадь земельного отвода составляет 12,15 га, категория земель - «Земли промышленности, энергетики, транспорта, связи, радиовещания, телевидения, информатики, земли для обеспечения космической деятельности, земли обороны, безопасности и земли иного специального назначения» - Свидетельство о государственной регистрации права постоянного (бессрочного) пользования от 21.09.2000 г.

2) № 50:24:0010205:6, площадь земельного отвода составляет 2,6 га, категория земель - «Земли промышленности, энергетики, транспорта, связи, радиовещания, телевидения, информатики, земли для обеспечения космической деятельности, земли обороны, безопасности и земли иного специального назначения» - Свидетельство о государственной регистрации права постоянного (бессрочного) пользования от 21.09.2000 г.

3. ИРД

1) Лицензия № 077 067 от 21.12.2015 г., выданная Федеральной службой по надзору в сфере природопользования на осуществление деятельности по размещению отходов IV класса опасности, сбору отходов IV класса опасности, транспортированию отходов IV класса опасности.

2) Объект размещения отходов полигон ТКО «Малая Дубна» внесен в ГРОРО № 50-00004-3-00479-010814.

3) Проект реконструкции и рекультивации полигона ТБО «Малая Дубна» Орехово-Зуевского района Московской области. 2-ой этап». Разработчик — ООО «ЭКОАУДИТ И ИННОВАЦИИ». Получено заключение экспертной комиссии государственной экологической экспертизы приказ № 107-э от 21.08.2015г., подготовленное экспертной комиссией на основании приказа Департамента Росприроднадзора по Центральному федеральному округу от 03.07.2015 № 84-ПЭ.

4) Новый проект реконструкции объекта выполняет АО «Инжиниринговая компания «РГП» (с проектной мощностью 130 тыс. тонн/год).

- Проект прошел общественные обсуждения (постановление администрации городского округа Орехово-Зуево от 06.04.2018 № 492, протокол от 14.05.2018)

- на Проект получена государственная экологическая экспертиза (распоряжение Министерства экологии и природопользования Московской области от 26.12.2018 № 748-РМ)

- 11.12.2018 Проект представлен в ГАУ МО «Мособлгосэкспертиза» (договор № 3537Э-18).

4. Финансирование объекта – за счет капитальных вложений, входящих в структуру регулируемого тарифа на захоронение ТКО.

Тариф:

С 01.01.2019 по 30.06.2019 – 444,70 руб./тонна (без НДС), 533,64 руб./тонна (с НДС).

С 01.07.2019 по 31.12.2019 – 1 564,85 руб./тонна (без НДС), 1 877,82 руб./тонна (с НДС).

Рост тарифа составит 1 120,15 руб./тонна

Инвестиционная программа:

До 31.12.2018 действовала инвестиционная программа, утверждённая распоряжением Министерства экологии и природопользования Московской области от 27.12.2017 № 870-РМ:

- период действия инвестиционной программы – 2017-2018 годы.
- объем финансирования:
нормативная прибыль – 75 353,83 тыс. руб. без НДС.
% освоения инвестиционных ресурсов – 18 337,49 тыс. руб. (24 %).

Мероприятие ИП	Срок реализации	Стоимость, тыс. руб.	Статус
Разработка корректировки проекта реконструкции полигона ТКО «Малая Дубна».	31.10.2018	Всего: 7 796,40 2017: 3 291,25 2018: 4 505,15	Опоздание 166 дня
Установка аппаратно-программного комплекса на полигоне.	31.12.2017	Всего: 3 490,66 2017: 3 490,66	Выполнено
Строительство бетонного покрытия (дороги) на	31.12.2017	Всего: 6 650,22 2017: 6 650,22	Выполнено

полигоне (750 п.м.)			
Устройство металлического ограждения на полигоне (770 п. м.)	31.12.2017	Всего: 1 584,35 2017: 1 584,35	Выполнено
Устройство системы сбора биогаза для дегазации полигона.	30.06.2019	Всего: 32 460,34 2017: 11 686,78 2018: 20 773,56	
Устройство системы очистки образующихся стоков на полигоне.	31.12.2018	Всего: 23 371,86 2017: 10 422,34 2018: 12 949,52	Опоздание 105 дней Срыв срока по причине отсутствия проектной документации

С 01.07.2019 будет действовать инвестиционная программа, утверждённая распоряжением Министерства жилищно-коммунального хозяйства МО от 12.12.2018 № 349-РВ:

- период действия инвестиционной программы – 2019-2020 годы.
- объем финансирования:
 - нормативная прибыль – 176 272,17 тыс. руб.
 - прочие источники (собственные средства) – 46 526,83 тыс. руб.

Мероприятие ИП	Срок реализации	Стоимость, тыс. руб.	Источник финансирования
Устройство очистных сооружений сточных вод и фильтра.	30.06.2020	96 031,20	Нормативная прибыль; Прочие источники (собственные средства)
Поставка погрузчика	30.06.2020	3 327,32	Нормативная прибыль
Поставка промышленного измельчителя	30.06.2020	14 143,42	Нормативная прибыль
Устройство системы сбора и обезвреживания биогаза (активная дегазация)	30.06.2021	109 279,06	Нормативная прибыль; Прочие источники (собственные средства)

Анализ необходимости изменения норм накопления ТКО на территории г.о. Электросталь.

Расчетные и фактические данные по образованию ТКО

В соответствии с нормативами образования ТКО от различных источников был проведен расчет объемов ТКО (Таблица 6).

Таблица 6. Результаты расчетов образования ТКО от жилого сектора (куб.м/год).

	Объем образования ТКО	Из них поступают в мусоропроводы
Население г.о. Электросталь, в т.ч.:	232728	50269
КГМ	58182	-

Учреждения	253 980	-
------------	---------	---

В соответствии с проводимыми специалистами ООО «НПВП «Цессор» инструментальными замерами вывозимых от мусоросборных камер многоквартирных домов, оборудованных мусоропроводами, и контейнерных площадок ТКО, реальный объем размещения ТКО, КГМ и других видов отходов на городском полигоне составляет около 320 000 куб.м. в год и складывается из трех потоков:

- от жилого фонда 96762,3 тонны (66% от всех собираемых ТКО),
- от общественных и коммерческих организаций, учреждений, предприятий – 42915,88 тонны. (33,4%)

Рост объемов накопления ТКО

Образование ТКО год от года в год увеличивается (Рисунок 5), что связано с ростом численности населения, а также с ростом имущественного благосостояния населения, развития потребительского рынка. В связи с этим необходимо корректировать нормы образования отходов, в противном случае возникнет недостаток мощностей для сбора и вывоза отходов, что отрицательно скажется на своевременном сборе, вывозе ТКО, образующегося от жизнедеятельности населения, приведет к замусориванию территории.

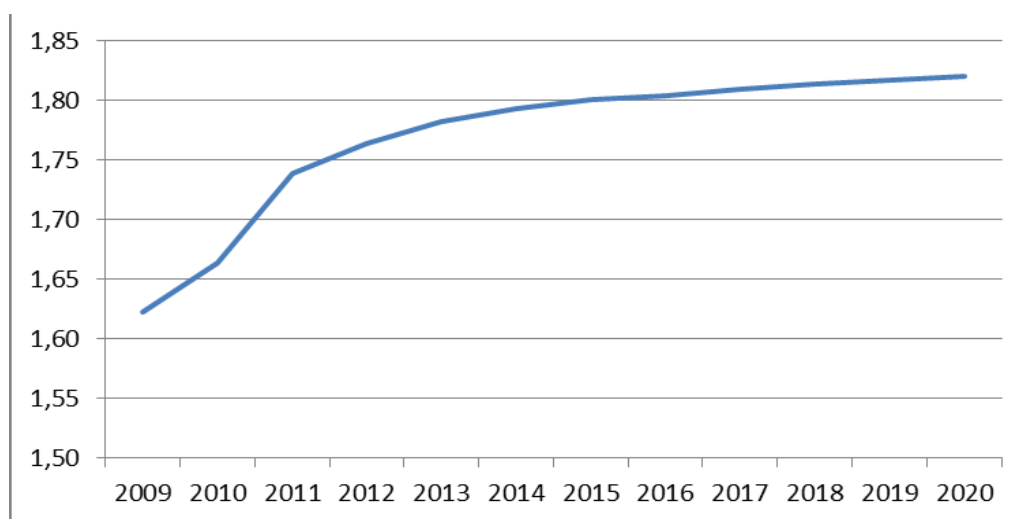
Согласно Распоряжения Министерства экологии и природопользования Московской области от 01.08.2018 № 424-РМ «Об утверждении Нормативов накопления твердых коммунальных отходов на территории Московской области» (с изменениями и дополнениями), нормы накопления ТКО на один квадратный метр площади составляет 0,087 м³ в год ТКО и 0,027 м³ КГМ (крупногабаритный мусор).

Одной из основных проблем является учет накопления отходов по их объему. Зачастую измерения производятся по ТКО в неуплотненном состоянии по номинальной вместимости мусоровозов. Несмотря на то, что прием отходов на полигон ведется по массе (установлены весы), основные показатели остаются в объемном выражении.

Так как плотность отходов в зависимости от состава может варьироваться от 100 до 250 кг/куб.м, то такой подход ведет к искажению реальных объемов принимаемых отходов и невозможности реального учета их образования. Замеры показывают, что средняя плотность ТКО г.о. Электросталь составляет около 150 кг/т.

Таким образом, рекомендуемая норма накопления ТКО с человека **по массе** составляет 210 кг/год.

Рисунок 5. Изменение накопления ТКО на одного жителя.



Несоответствие существующих утвержденных норм накопления ТКО реальному объему приводит к переполнению контейнеров и замусориванию контейнерных площадок.

Для обеспечения полного сбора ТКО при этом требуется дополнительная установка около 100 контейнеров с расширением существующих площадок и строительством новых.

Оценка объема накопления КГМ

Специалисты ООО «НПВП «Цессор» также произвели инструментальные замеры объема вывозимого КГМ. Результаты показывают, что вывоз КГМ составляет около 0,03 м³ на метр площади. То есть общий объем отходов, поступающих в бункера-накопители достигает порядка 160 тыс.м³/год. С учетом того, что в бункера попадает 15-20% ТКО, накопление должно составить порядка 0,035 куб.м³ на метр площади, что превышает принятые по Московской области нормативы, составляющие 0,027 м³ на метр площади.

По данным ООО «НПВП «Цессор» объем КГМ от жилого сектора составит около 75 тыс.куб.м/год, что в расчете на 1 человека будет соответствовать нормативу 0,4-0,45 куб.м/год.

Результаты замеров КГМ, вывозимого в бункерах-накопителях, показывают, что его плотность в среднем составляет 60-150 кг/куб.м. (в среднем 120 кг/куб.м), что будет соответствовать норме накопления 0,042 т КГМ/год на человека.

В связи с тем, что большую часть КГМ, предположительно, составляет мусор от учреждений и организаций, это приводит к перераспределению потока отходов, увеличению нормы накопления отходов для населения и, соответственно, увеличения платы населения за их вывоз. В связи с этим необходимо интенсифицировать работу с хозяйствующими субъектами, ведущими свою деятельность на территории г.о. Электросталь с целью полного сбора мусора и предотвращения его несанкционированного сброса на контейнерные площадки жилого сектора.

Морфологический состав отходов, основные потоки и упрощенная классификация

Отходы подлежат классификации в зависимости от их группы и происхождения, агрегатного состояния, физической формой, опасными свойствами, а также классом опасности для окружающей среды в соответствии с «Федеральным классификационным каталогом отходов», утвержденным Приказом Министерства Природных Ресурсов России от 22.05.2017 N 242. Тем не менее, несмотря на высокую детализацию видов отходов и их систематизацию, применяемая в «Федеральном классификационном каталоге отходов» классификация не удобна для целей разработки системы обращения с отходами, так как недостаточно отражает источники образования отходов, характерные для Московской области, реальные композиции и смеси удаляемых отходов, морфологический состав, физические и прочие свойства смесей отходов.

Для использования в рамках настоящей работы предлагается использовать укрупненную классификацию отходов, в которой отходы систематизированы следующим образом:

- по двум степеням опасности отходов (неопасные или малоопасные);
- по крупным источникам образования отходов (коммунальные, промышленные, сельскохозяйственные, лесопарковые, транспортные);

- по агрегатному состоянию отходов (твердые, пылящие, текуче- или мягко-пластичные, жидкие).

Коммунальные отходы

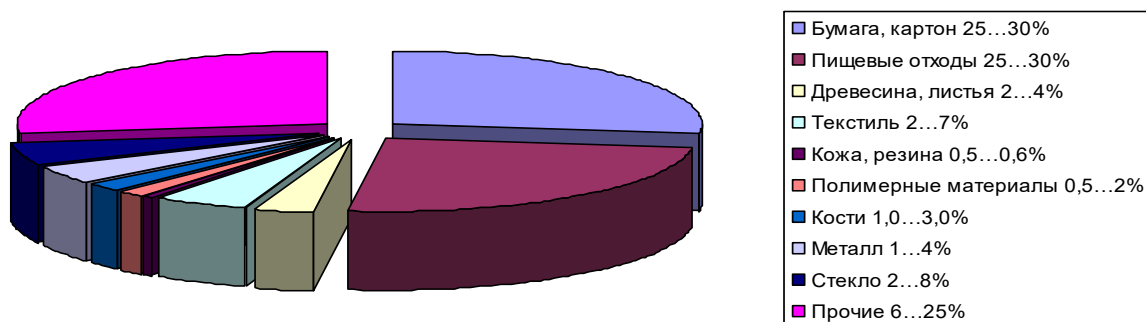
При планировании работ по сбору, транспортировке, обезвреживанию и утилизации ТКО, необходимо учитывать не только его количественный, но и качественный состав. Специальные исследования морфологического состава ТКО городского округа Электросталь в рамках настоящей Схемы не проводились. Использовались сведения, полученные при изучении свойств ТКО в городских населенных пунктах Московской области во время подготовки «Схемы размещения производственных объектов, формирующих индустрию сбора, переработки, обезвреживания и использования отходов производства и потребления на территории Московской области» по заказу НИПИ Градостроительства в 2006 г.

Морфологический состав ТКО в целом соответствует составу для средней климатической зоны Российской Федерации (Таблица 7).

Таблица 7. Морфологический состав ТКО средней полосы Российской Федерации.

Компонент	Содержание в ТКО, %
Бумага, картон	25...30
Пищевые отходы	25...30
Древесина, листья	2...4
Текстиль	2...7
Кожа, резина	0,5...0,6
Полимерные материалы	0,5...2
Кости	1,0...3,0
Металл	1...4
Стекло	2...8
Камни, керамика	0,5...3
Отсев менее 16 мм	6...25
Физико-химический состав ТКО	
Зольность на раб. массу, %	10...21
Зольность на сух. массу, %	20...32
Органическое вещество на сухую массу, %	68...80
Влажность, %	35...60
Плотность, кг/куб.м.	190...200
Теплота сгорания низшая на рабочую массу, кДж/кг	5000...8000
Агрохимические показатели, % на сухую массу	
Азот общий N	0,8...1
Фосфор P ₂ O ₅	0,7...1,1
Калий K ₂ O	0,5...0,7
Кальций CaO	2,3...3,6

Основными составляющими ТКО являются бумага, пищевые отходы, полимерные материалы, стекло, отсев. Для фактических расчетов, выполняемых в настоящем работе, приняты усредненные данные по фактическому морфологическому составу ТКО населенных пунктов Московской области.


Рисунок 6. Морфологический состав ТКО

Состав ТКО жилого фонда существенно отличается от состава отходов предприятий торговли, что немаловажно при оценке возможности использования утильных компонентов в качестве сырья и энергетических ресурсов (Таблица 8). Кроме того, необходимо иметь ввиду сезонные изменения состава ТКО, так содержания пищевых отходов увеличивается с 20...25 % весной, до 40...55 % осенью, а зимой и осенью сокращается содержание мелкого отсева (уличного смета) с 20 до 7 %.

Таблица 8. Состав отходов жилого и коммерческого сектора.

Компонент	ТКО от жилого сектора	Отходы общественных и торговых организаций (коммерческие отходы)
Бумага, картон незагрязненные пищевыми отходами	20	-
Бумага, картон незагрязненные пищевыми отходами	40,0	42,0
Пищевые отходы, растительные отходы	25,0	13,0
Дерево, листья	0,5	3,5
Текстиль	5,0	3,0
Кожа, резина	1,0	1,5
Полимерные материалы	10,0	13,0
Кости	1,0	1,5
Черный металл	1,0	3,5
Цветной металл	1,0	3,5
Стекло	5,0	7,0
Камни, керамика	0,5	2,5
Отсев менее 16 мм (уличный смет)	10,0	(6,0)

Отходы хозяйствующих субъектов

Предлагаемая укрупненная классификация отходов в настоящее время используется в практической работе в государственных административных учреждениях, осуществляющих управление и контроль в сфере обращения с отходами в Московской области.

В настоящей работе из укрупненной классификации исключены отходы, обращение с которыми не связано или мало связано с проблемой размещения специализированных предприятий и площадок для сбора, хранения, обезвреживания, переработки и утилизации отходов, таких как, например опасные отходы, обезвреживание и утилизация которых осуществляется исключительно на территориях предприятий, на которых отходы образуются или на территориях технологически взаимосвязанных предприятий без расширения территорий предприятий.

Таким образом, за основу принимается следующая укрупненная классификация отходов (Таблица 9):

Таблица 9. Укрупненная классификация отходов.

№ п.п.	Классы отходов	Классы опасности отходов
1.	НЕОПАСНЫЕ ИЛИ МАЛООПАСНЫЕ ОТХОДЫ	4 – 5
1.1.	Твердые коммунальные отходы	4 – 5
1.1.1.	мелкий мусор	4 – 5
1.1.2.	крупногабаритный мусор	5
1.1.3.	отсортированное вторсырье	5
1.2.	Промышленные отходы, приравниваемые к твердым коммунальным отходам, в том числе:	4 – 5
1.2.1.	твердые отходы растительного и животного происхождения	5
1.2.2.	твердые отходы минерального и химического происхождения	4 – 5
1.3.	Отходы строительства, в том числе:	4 – 5
1.3.1.	отходы сноса и разборки зданий и сооружений, строительные отходы	4
1.3.2.	Грунты	4 – 5
1.4.	Авторезина	4 – 5
1.5.	Лом черных и цветных (отсортированных из ТКО) металлов	4 – 5
1.6.	«Зеленые» отходы из дворов, садов и парков	5
2.	ОПАСНЫЕ ОТХОДЫ	1 – 4
2.1.	Ртутные лампы	1
2.2.	Опасные промышленные отходы, в том числе:	2 – 3
2.2.1.	твердые отходы (в т.ч. сыпучие и пылеватые)	2 – 3
2.2.2.	текучие и мягкопластичные отходы	2 – 3
2.2.2.	жидкие отходы	2 – 3
2.3.	Опасные отходы сельского хозяйства, в том числе:	2 – 4
2.3.1.	навоз и помет	3 – 4
2.3.2.	агрехимические отходы	2 – 3
2.4.	Медицинские отходы, наркотики, испорченные продукты питания	(не определены)
2.5.	Отходы транспорта, в том числе:	2 – 4
2.5.1.	негодные транспортные средства, их кузова и крупные агрегаты	2 – 4
2.5.2.	Аккумуляторы	2 – 3
2.5.3.	СОЖ (смазывающе-охлаждающие жидкости)	2 – 3

Учет образования отходов от хозяйствующих субъектов.

Анализ лимитов размещения отходов производства и потребления хозяйствующих субъектов за 2018 год показал, что общее количество отходов составляет **145 697,18 т**, из них 310,87 т. (17 видов отходов) передается специализированным предприятиям для переработки (Таблица 10), 35649 (20 видов отходов) передается для захоронения на полигон ТКО «Тимохово» и полигон ТКО «Малая Дубна» (Таблица 11).

Таблица 10. Отходы, передаваемые на переработку специализированным предприятиям (тонн/месяц)

Наименование отходов	Образование, т
аккумуляторы (свинцовые, в сборе, с железоникилиевыми батареями)	31,17
кислота аккумуляторная серная	1,77
масла (отработанные автомобильные, индустриальные, компрессорные, гидравлические)	104,73
обтирочный материал, загрязненный маслами	5,1т.
фильтры (топливные, масляные, воздушные)	0,56
фильтрующая загрузка	0,16
фильтрующая насадка с очистных сооружений	0,5
нефтедержащие отходы (шлам очистки емкостей, всплывающая пленка и осадок из нефтеуловителей)	9,8
отходы песка (незагрязненные, загрязненные маслом, загрязненные бензином)	29,81
люминесцентные лампы	9,28
отработанные покрышки	34,72
шлам солевого раствора	0,01
отходы гидроксида натрия	1,96
шпалы железнодорожные деревянные, пропитанные антисептическими средствами, отработанные и брак	78,5
кубовый остаток химчистки содержащий перхлорэтилен	1,5
полимерные отходы (шприцы, системы для переливания крови и др.)	3,4
медицинские отходы (операционный и другой материал).	3

Таблица 11. Отходы, передаваемые на захоронение на полигоны ТКО (тонн/месяц)

Наименование отходов	Образование, т
-----------------------------	-----------------------

Мусор от бытовых помещений, отходы от уборки территории	8 120
пыль (чайная, абразивная, графитная, уловленная в газоочистных сооружениях)	7,871
строительный мусор	6491,5
крупногабаритный мусор	5590
отходы асфальта, битума	101,3
лакокрасочные отходы (лакокрасочные отходы, тара из - под краски, шлам окрасочный)	3,344
торфоматы отработанные	0,22
золошлаки от сжигания углей	9,1
стеклянный бой	4,82
отходы полипропилена	0,078
отходы торфа с примесями	24
отходы пасты	15
отработанный сорбент	5,597
отработанные тормозные накладки	1,2
осадок иловых площадок	2600
фильтрующий материал отработанный	1,51
осадок с очистных сооружений автомойки	7,18
резиновые изделия незагрязненные	12
отходы грабельных отделений	102,7

Переработка древесных отходов

Ежегодно на территории ГО Электросталь образуется около 170 т отходов древесины, представляющие собой замасленные древесные опилки, древесные отходы из натуральной чистой древесины, отходы сучьев, ветвей, обрез фанеры.

В настоящее время на территории г.о. Электросталь в ряде управляющих компаний работают дерево-дробильные установки малого диаметра, что позволяет перерабатывать древесные отходы в опилки и щепу.

Тем не менее, остается проблема переработки крупных отходов, таких как стволы, пни. Для их переработки необходимо закупить специальный шредер. Существует достаточное разнообразие подходящих шредеров на рынке, все они зарубежного производства. Для примера, можно рассмотреть шредер серии WLH (Рисунок 7). Шредеры серии WLH предназначены для измельчения длинномерных отходов древесины в щепу, стружку.



Рисунок 7. Шредер для дробления древесных отходов серии WLH и ротор к нему.

Переработка медицинских и биологических отходов

С 1995 года наметился значительный рост образования больничных отходов на каждого больного в связи с изменением в технологии производства медикаментов и медицинского инструментария в сторону увеличения доли пластмасс и одноразовых изделий значительно повлияли на увеличение медицинских отходов.

До 2009 г. удаление отходов из медицинских учреждений в России осуществлялось на основе нормативных актов обращения с бытовыми отходами и актов, регламентирующих работу медицинских учреждений.

Современная нормативная база по обращению с опасными биологическими отходами (ОБО) претерпела ключевые изменения и, начиная с 2009 г., предлагает качественно новую систему обращения с отходами лечебно-профилактических учреждений, достаточно близкую к международным стандартам. К ним относятся:

- Федеральный закон от 21.11.2011 № 323-ФЗ «Об основах охраны здоровья граждан в Российской Федерации»;
- СанПиН 2.1.7.2790-10 «Санитарно-эпидемиологические требования к обращению с медицинскими отходами» (утвержденные Постановлением Главного государственного санитарного врача РФ № 163 от 09.12.2010);
- «Ветеринарно-санитарные правила сбора, утилизации и уничтожения биологических отходов» (утвержденные Минсельхозпродом РФ 04.12.1995 № 13-7-2/469).

Основные действующие документы по обращению с медицинскими и биологическими отходами приведены в Приложении 4 (п.9).

К медицинским и биологическим отходам относятся:

- ветеринарные отходы 1-го класса опасности (трупы сельскохозяйственных, домашних, бездомных и лабораторных животных и птиц; абортированные и мертворожденные плоды, животные, павшие в пути следования на предприятия переработки);
- опасные биологические медицинские отходы (патологоанатомические отходы, органические операционные отходы (органы, ткани и т.п.), все биологические отходы из инфекционных отделений; отходы из микробиологических лабораторий, работающих с микроорганизмами 3-4 групп патогенности, биологические отходы вивариев, материалы, контактирующие с больными с особо опасными инфекциями; отходы из лабораторий, работающих с микроорганизмами 1-4 групп патогенности; отходы фтизиатрических, микологических больниц, отходы от пациентов с анаэробной инфекцией);
- ветеринарные конфискаты (пищевые продукты, активированные санитарными, ветеринарными и таможенными службами в связи с отсутствием надлежащих документов или несоответствием их качества требованиям этих документов).

Ниже (Рисунок 8) представлена схема обращения с отходами в лечебно-профилактических учреждениях.



Рисунок 8. Схема обращения с отходами в лечебно-профилактических учреждениях.

Все биологические и медицинские отходы разделяются по степени их эпидемиологической, токсикологической и радиационной опасности на пять классов опасности:

- **Класс А** - эпидемиологически безопасные отходы (пищевые отходы всех подразделений ЛПУ, кроме инфекционных и фтизиатрических, мебель, инвентарь, строительный мусор так называемые «бытовые», размещаются на полигонах ТКО);

- **Класс Б** - эпидемиологически опасные отходы (потенциально инфицированные отходы, материалы и инструменты, в т. ч. кровью, органические операционные и патологоанатомические отходы загрязненные выделениями пациентов).

- **Класс В** - чрезвычайно эпидемиологически опасные отходы (материалы, контактирующие с больными особо опасными инфекциями, отходы фтизиатрических и микологических больниц и т. п.).

- **Класс Г** - токсикологически опасные отходы (просроченные лекарственные средства и дезсредства, отходы от лекарственных и диагностических препаратов, ртутьсодержащие предметы, приборы и оборудование, и т. п.). Отходы класса Г по своему составу наиболее похожи на промышленные. И обезвреживаются они как токсичные промышленные отходы.

- **Класс Д** - радиоактивные отходы. К ним применяются требования Федерального закона № 190-ФЗ «Об обращении с радиоактивными отходами» от 11.07.2011 г. Подлежат кондиционированию и последующему захоронению на пунктах захоронения радиоактивных отходов.

К отходам ЛПУ, в зависимости от их класса, предъявляются различные требования по сбору, временному хранению и транспортированию. Не допускается смешение отходов различных классов на всех стадиях сбора и хранения и определяется порядок утилизации отходов. Обращение с отходами классов Г и Д регулируется нормативами для токсичных и радиоактивных отходов, а мы подробно рассмотрим проблемы, связанные с утилизацией отходов классов Б и В.

В соответствии с требованиями СанПиН 2.1.7.728-99 отходы класса А вывозятся на полигоны ТКО без ограничений, классов Б и В уничтожаются на специальных установках по обезвреживанию отходов ЛПУ термическими методами.

Медицинские и биологические отходы, образующиеся на территории г.о. Электросталь (Таблица 12) должны направляться на уничтожение на специализированное предприятие. В настоящее время в г.о. Электросталь функционирует единственное предприятие **ООО «НПП «Эковториндустрия»** (санитарно-эпидемиологическое заключение №50.09.04.00.М.000198.12.15 от 25.12.2015, ветеринарное удостоверение 250№0034273 от 29.05.2018) Переработка отходов происходит на установке ЭЧУТО мощностью до 1т/сут. Описание технологии, по которой работает установка, а также других методов обращения с медицинскими и биологическими отходами приведены в Приложении 3.

Таблица 12. Образование отходов лечебно-профилактических учреждений (ЛПУ) на территории ГО Электросталь

27,076 т.	перевязочный материал, лабораторные отходы
3,4 т.	полимерные отходы (шприцы, системы для переливания крови и др.)
3 т.	медицинские отходы (операционный и другой материал).

Отходы от автотранспорта

По оценке экспертов имеющийся парк автотранспортных средств в Московском регионе будет почти полностью обновлен в ближайшие 20 лет. По оценкам, годовой прирост автопарка г.о. Электросталь составляет в среднем 3%.

Используя ориентировочные удельные показатели выведения из эксплуатации автотранспортного средства (Таблица 13) можно рассчитать примерное количество образующихся автоотходов.

Таблица 13. Нормы и расчетные объемы образования отходов автотранспортного комплекса.

Наименование показателя	Норматив образования (на 1000 чел. в год)	Всего
<i>Негодные легковые автотранспортные средства, штук</i>	<i>12</i>	<i>1762</i>
<i>Негодные грузовые автотранспортные средства, штук</i>	<i>3</i>	<i>441</i>
<i>Отработанные аккумуляторные батареи, штук</i>	<i>75</i>	<i>11014</i>
от легкового автотранспорта	60	8811,36
от грузового автотранспорта	15	2202,84
<i>Отработанная авторезина, т</i>	<i>5,9</i>	<i>866,45</i>
от легкового автотранспорта	2,4	352,454
от грузового автотранспорта	3,5	513,996
<i>Смазывающие и охлаждающие жидкости, т</i>	<i>7,2</i>	<i>1057,36</i>
от легкового автотранспорта	1,2	176,227
от грузового автотранспорта	6	881,136

В соответствии с действующим экологическим законодательством отработанные горюче-смазочные материалы (ГСМ), автошины, аккумуляторы, металлолом, иные опасные отходы должны собираться в специально оборудованных местах для обязательной последующей утилизации в соответствии с действующим законодательством.

Ответственность за организацию сбора и удаления отходов лежит на председателе кооператива (товарищества).

Специального учета по образованию и сбору автоотходов от частного сектора не производится.

Постоянному увеличению количества отходов от автотранспорта способствует также планомерное развитие транспортной инфраструктуры, высокий уровень доходов жителей.

Отходы от автотранспорта обладают рядом особенностей, которые требуют специфического подхода к их сбору, вывозу и переработке:

- отсутствие постоянных мест их накопления в отличие от статичности промышленных отходов, отходов от жилищного фонда и т.д. (за исключением гаражных кооперативов), что осложняет сбор;
- отсутствие закономерности в количественном образовании отходов от автотранспорта сложно планировать их вывоз и утилизацию;
- трудности процесса юридического списания автотранспортной техники для последующей утилизации. Зачастую довольно сложно определить разницу между утилем и транспортным средством, которое владелец еще надеется отремонтировать.

В процессе эксплуатации автотранспорта, в результате технического обслуживания и замены основных быстро изнашиваемых узлов образуется большое количество специфических отходов, большинство из которых относится к категории «опасных».

Оценка существующего положения, проблемы и диспропорции

Анализ текущей ситуации по полученным данным показал, что в целом ситуация с обращением с ТКО в ГО Электросталь является стабильной и достаточно эффективной. Тем не менее, в современной системе обращения с отходами производства и потребления существуют проблемы и потребности, решение которых требуется в ближайшее время.

1. В недостаточном объеме заключаются договора на вывоз ТКО от частных домовладений, гаражных кооперативов, садовых товариществ. Отсутствие соответствующих договоров приводит к тому, что мусор выбрасывается на прилегающую территорию, в контейнерные площадки многоквартирных домов, на окраины городского округа. Финансовые затраты по уборке территорий ложатся на ОМС, МБУ «Благоустройство», управляющие организации.
2. Контейнерные площадки многоквартирных домов зачастую используются различными организациями и предприятиями торговли для несанкционированного складирования своего мусора, неподготовленной тары и упаковки. Таким образом, увеличиваются объемы собираемых от населения отходов, что в свою очередь дополнительными затратами ложится на Регионального оператора, мусоровывозящие компании. Проблема заключается еще и в том, что в контейнеры с бытовым мусором могут попадать промышленные и токсичные отходы, которые затем вывозятся на площадку складирования, что категорически запрещается делать.
3. В районе многоквартирных домов, оборудованных мусоропроводами, в ряде случаев, не хватает бункеров-накопителей для КГМ, что приводит к накоплению КГМ во дворах и возле мусоросборных камер.
4. Для расчета образования отходов используются объемные единицы (куб.м). Так же объемные единицы используются при сборе и вывозе ТКО. Тем не менее, прием отходов на полигон и плата за их размещение осуществляется в массовых единицах (тонна). Лимиты накопления и размещения отходов, плата за негативное воздействие на окружающую среду также рассчитываются по массе.
5. На территории городского округа требуется расширение системы сбора вторичного сырья. Необходимо формирование экономических стимулов использования предприятиями вторичных ресурсов.
6. Требуется организация переработки и утилизации строительных и древесных отходов, переработки вторичного сырья.
7. Зачастую наблюдается несоблюдение норм и правил обращения с отходами хозяйствующими субъектами, различными потребительскими кооперативами, индивидуальными домовладениями.
8. Необходимо увеличение количества контейнеров для сбора ТКО, улучшение технического состояния площадок. Часто имеет место поджигание контейнеров с ТКО, что приводит к быстрому их выходу из строя.

Предложения по совершенствованию системы управления отходами в г.о. Электросталь.

В целях улучшения санитарного состояния ГО Электросталь и совершенствования системы обращения с отходами необходимо провести следующие мероприятия:

1. Провести систематизацию данных по жилым домам, населению, контейнерным площадкам с целью оценки необходимости и достаточности емкостей для сбора

- отходов от каждого дома. Обновлять данные по новым жилым домам, сдаваемым в эксплуатацию и организованным для них контейнерных площадках. Сопоставлять данные с реальным образованием отходов и загруженностью контейнеров.
2. Провести модернизацию существующих контейнерных площадок и замену существующих морально устаревших контейнеров, на современные, позволяющие более эффективно использовать механизированные средства погрузки. Необходима замена также и контейнеров кустарного изготовления (0,25 куб.м.) для сбора ТКО от мусороприемных камер.
 3. Необходимо рассмотреть возможность выделения площадок для установки бункеров-накопителей для КГМ возле многоквартирных домов, оборудованных мусоропроводами.
 4. Провести увеличение автомобильного парка ООО «Хартия».
 5. Определить всем хозяйствующим субъектам на территории г.о Электросталь места складирования мусора, тары, упаковки с дополнительной установкой накопительных емкостей. Контролировать сброс мусора хозяйствующими субъектами в отведенные им емкости. Рассмотреть возможность отдельного сбора упаковочных материалов от предприятий силами перерабатывающих предприятий и/или транспортирующих компаний.
 6. Привлечь субъекты малого предпринимательства, население к отдельному сбору компонентов отходов, для чего следует проводить систематическое обучение, использовать рекламу с помощью кабельного телевидения, средств массовой информации.
 7. Необходимо провести полную инвентаризацию хозяйствующих субъектов, осуществляющих деятельность на территории г.о. Электросталь (промышленные, транспортные, торговые предприятия, учреждения непромышленной сферы, рынки, гаражи, стоянки автотранспорта, садовые товарищества и др.) с целью их вовлечения в систему сбора, транспортировки, утилизации ТКО путем заключения договоров.
 8. Усилить работу в сфере экологического воспитания и образования, таких как вовлечение населения в общегородские экологические мероприятия, привлечение внимания населения к городским экологическим проблемам, проведение специальных экологических информационных компаний, проведение экологического обучения.

Совершенствование системы сбора твердых бытовых отходов

Как видно из анализа (Таблица 4) наблюдается недостаток контейнеров для сбора ТКО. Кроме того, используемые в настоящее время контейнеры, зачастую кустарного производства, не отвечают современным требованиям. Многие контейнерные площадки не оборудованы по единым стандартам РСО, что приводит к попаданию в них осадков и разносу мусора по территории. Эти контейнерные площадки не соответствуют действующим требованиям СанПиН и методическим указаниям Федерального агентства по строительству и ЖКХ.

Контейнеры для сбора отходов

Для сбора твердых бытовых отходов предусмотрены пластиковые контейнеры с крышкой серого цвета. Контейнер имеет 4 полноповоротных колеса, свободно вращающихся вокруг вертикальной оси.



Сетчатые контейнеры синего цвета используются для раздельного сбора мусора.



Технические характеристики приведены в таблице ниже (Таблица 14).

Таблица 14. Технические характеристики пластиковых контейнеров.

MGB(пластик)	0,66 м ³	0,77 м ³	1,0 м ³	1,1 м ³
Глубина, мм	860	870	1190	1115
Ширина, мм	1370±10	1370±10	1370±10	1370±10
Высота, мм	1250	1370	1470	1470
Диаметр колес, мм	200	200	200	200
Номинальная емкость, л	660	770	1000	1100
Вес, кг	45	47	58	69

С целью оптимизации системы сбора отходов предлагается провести оснащение территории дополнительными контейнерами, а также поэтапно заменить существующие контейнеры для сбора бытовых отходов на новые, соответствующие современным требованиям сбора ТКО. При выемке содержимого таких контейнеров используется стандартный специальный автотранспорт объемом кузова от 10 до 22 м³.

Установка таких контейнеров позволит значительно снизить время загрузки мусоровозов, и, соответственно, снизить их количество до минимума. При этом, установка контейнеров большего объема (до 1,1 м³) позволит снизить время загрузки, пробег по кольцевому маршруту и, как следствие, удельные материальные затраты. Снизится потребность в количестве собирающей техники.

Немаловажным аргументом в пользу замены контейнерного парка является улучшение внешнего вида контейнерных площадок, что, в конечном счете, сказывается на внешнем виде придомовых территорий.

Ремонт и переоснащение контейнерных площадок

В соответствии с требованиями СанПиН 2.1.2.2645-10 «Санитарно-эпидемиологические требования к условиям проживания в жилых зданиях и помещениях. Санитарно-эпидемиологические правила и нормативы», СанПиН 42-128-4690-88 «Санитарные правила содержания территорий населенных мест» и ст. 15 Закона Московской области «О благоустройстве», площадки для установки контейнеров должны быть удалены от жилых домов, детских учреждений, спортивных площадок и от мест отдыха населения на расстояние не менее 20 м, но не более 100 м. Размер площадок должен быть рассчитан на установку необходимого числа контейнеров, но не более 5.

Применение контейнерных площадок закрытого типа позволяет:

- значительно снизить разнос мусора ветром по прилегающей территории,
- облагородить вид площадки,
- снизить попадание осадков в мусор (что снижает его общую влажность),
- ограничить доступ к контейнерам птиц и животных,
- запирающиеся ворота позволяют ограничить доступ к контейнерам посторонних лиц, детей, а также ограничить сброс в контейнеры мусора из других зданий, учреждений.



Рисунок 9. Типовые варианты исполнения контейнерной площадки

Потребности автотранспортного парка в мусоровозах для удаления ТКО.

Расчёт потребностей автотранспортного парка в мусоровозах для удаления твёрдых бытовых отходов от населения, выполнен в соответствии с Методическими рекомендациями по формированию тарифов на услуги по уничтожению, утилизации и захоронению твердых бытовых отходов Государственного комитета Российской Федерации по строительной, архитектурной и жилищной политике Института экономики жилищно-коммунального Хозяйства г. Москвы (2003 г.).

Исходными данными для определения количества мусоровозов принимаются расчёты образования ТКО на территории г.о. Электросталь и на основе основных положений градостроительного развития.

За основу были приняты объемы образования отходов в жилом секторе, а также коммерческие отходы в соответствии с нормами накопления для различных предприятий. Так как удаление отходов от предприятий и организаций должна осуществляться на договорной основе, то потребность в дополнительной технике и оборудовании должна определяться исходя из конъюнктуры рынка на данные виды услуг.

Непосредственный сбор твёрдых бытовых отходов в населённых пунктах осуществляется собирающими мусоровозами. На основании объемов образования отходов в г.о. Электросталь (Таблица 6), а также норм времени на санитарную уборку населенных мест проводился расчет парка мусоровозов, с учетом следующих факторов:

- за один рейс, собирающий мусоровоз может вывезти в среднем 19 м³ ТКО. При удельной плотности твердых бытовых отходов в местах сбора равной 220-250 кг/м³ и средней степени уплотнения отходов равной 6, собирающий мусоровоз за рейс способен вывезти около 12 т отходов.
- недогруз собирающих мусоровозов не должен превышать 5-6% от объёма вывозимых твердых бытовых отходов.
- за рабочую смену собирающий мусоровоз может выполнить около 3 рейсов, с учетом среднего плеча вывоза на мусоросортировочную станцию 25 км.
- на техническое обслуживание мусоровоза уходит порядка 20% времени эксплуатации.

Планируемый парк мусоровозов должен справляться с объёмами образования твердых бытовых отходов от постоянного населения муниципального образования за одну рабочую смену. Дополнительные объёмы отходов, образуемые сезонным населением в летний период, должны удаляться за счет организации дополнительных рабочих смен.

По результатам расчета для вывоза ТКО от населения (в объеме порядка 543 тыс. м³) и коммерческого сектора (в объеме порядка 247 тыс. м³) необходимо 7 мусоровозов вместимостью 16 м³, 3 мусоровоза вместимостью 20 м³, 4 мусоровоза вместимостью 22 м³, 3 контейнеровоза (расчет производился согласно Методических рекомендаций по формированию тарифов на услуги по уничтожению, утилизации и захоронению твердых бытовых отходов Государственного комитета Российской Федерации по строительной, архитектурной и жилищной политике института Экономики жилищно-коммунального хозяйства. г. Москва).

На настоящий момент, существующий парк мусоровозов номинально может обеспечить вывоз всего объема отходов, но в связи с введением системы РСО приводит к более частым остановкам мусоровозов, что увеличивает общее время погрузки ТКО.

Современные европейские тенденции показывают следующее: около 90% мусоровозов - это традиционные машины с задней загрузкой, обслуживаемые помимо водителя еще одним-двумя грузчиками.

Мусоровозы с боковой загрузкой составляет около 10% и они обслуживаются одним водителем-оператором. Эти машины чаще всего обслуживают крупные торговые зоны и супермаркеты.

В последнее время наметилась тенденция к уменьшению габаритов мусоровозной техники. Длина мусоровозов сокращается с 10 до 8 метров, объем кузова — с 24 до 18 куб.м, но при этом степень сжатия отходов возрастает с 5—6 до 7—8.

Современные мусоровозы позволяют обеспечить степень сжатия до 5-6:1 (с боковой загрузкой) и до 7-8:1 (с задней загрузкой). Большая степень сжатия позволяет значительно снизить транспортные затраты и повысить эффективность вывоза мусора за

счет увеличения количества обслуживаемых площадок и вывозимого мусора за один цикл (маршрут) движения техники.

В условиях г.о. Электросталь наиболее целесообразным следует признать использование мусоровозов с задней загрузкой, из-за особенностей городской застройки:

- в большинстве районов улицы достаточно узкие;
- многие дворы и подъездные пути к контейнерным площадкам загромождены личным автотранспортом;
- необходим подъезд к местам погрузки контейнеров от мусоропроводных камер многоквартирных домов.

Таким образом, большие мусоровозы с боковой загрузкой не смогут приблизиться к площадкам и развернуться для обеспечения загрузки мусора.

Оптимизация системы вывоза и захоронения ТКО и КГМ

В существующей системе сбора, вывоза и захоронения отходов на территории городского округа Электросталь задействованы следующие организации:

-ООО «Хартия» - Региональный оператор

- ООО «НПВП «Цессор», занимающееся вывозом ТКО и КГМ из мест их временного накопления,;

Как показывает практика узкоспециализированные предприятия лучше выполняют возложенные на них обязательства.

Создание данной структуры позволит пропорционально и эффективно распределять поступающие средства, применять имеющиеся ресурсы и как следствие повысить эффективность функционирования системы обращения ТКО и КГМ.

Оптимизация системы учета образования и вывоза отходов жилого сектора

Одной из основных проблем учета образования отходов является использование при расчетах объемных величин (куб.м). Так как плотность отходов в зависимости от состава может варьироваться от 100 до 250 кг/куб.м, то такой подход приводит к искажению реальной массы принимаемых отходов и невозможности реального учета их образования.

Так, учет образования отходов рассчитывается в куб.м/чел, вывоз – ТКО в неуплотненном состоянии по номинальной вместимости мусоровозов. В то же время прием отходов на полигон и плата за размещение рассчитываются по массе поступающих отходов, что приводит к путанице и несоответствию платежей при взаиморасчетах.

Таким образом, целесообразно осуществить переход от учета образования отходов с объемных на весовые величины. С этой целью предлагается устанавливать нормы накопления ТКО и КГМ одновременно в объемных и весовых единицах измерения с постепенным переходом полностью на весовые нормы.

Кроме того, наиболее оптимальным вариантом оценки количества образования отходов жилого сектора является переход от установленной нормы накопления ТКО на душу населения к учету реальных величин их образования для различных домов. Таким образом появляется возможность более справедливого распределения платежей за вывоз мусора (реализуется принцип «загрязнитель платит»), но также реально оценить необходимое количество контейнеров для каждого отдельного жилого здания.

Предлагаемая система может быть постепенно реализована в ГО Электросталь. Установленные на полигоне ТКО автомобильные весы позволяют взвешивать прибывающий мусор. Анализ путевых карт мусоровозов позволит оценить количество мусора, поступающего от различных жилых домов и оценить величину платы за размещение отходов в соответствии с реальным количеством вывезенного и захороненного мусора.

Анализ целесообразности строительства мусороперегрузочной станции.

С целью сокращения затрат на вывоз отходов из мест накопления на полигон ТКО или перерабатывающее предприятие целесообразно рассмотреть возможность строительства дополнительной мусороперегрузочной станции (МПС).

Основная причина использования МПС – это снижение стоимости транспортировки ТКО на полигоны. Сбор меньших объемов с малых мусоровозов в большие по объему грузовики позволяет снизить транспортные расходы путем сокращения пути мусоровозов до отдаленных объектов переработки ТКО и позволяет им уделять больше времени сбору мусора. В то же время значительно сокращаются потребление топлива и стоимость обслуживания мусоровозов, а также уменьшается загрузка транспортных магистралей, снижаются выбросы в атмосферу и износ дорожного покрытия.

Также МПС позволяют:

- проводить сортировку отходов до их утилизации/ размещения на полигоне
- проводить прессование ТКО с целью более эффективного использования площадей полигона ТКО
- имеют большую гибкость в выборе методов утилизации/ размещения отходов
- могут быть использованы в качестве центра сбора ТКО от населения

При подготовке «Схемы размещения производственных объектов, формирующих индустрию сбора, переработки, обезвреживания и использования отходов производства и потребления на территории Московской области», «Центром поддержки предпринимательства Московской области» был проведен технико-экономический анализ строительства МПС.

Для ГО Электросталь была проведена оценка целесообразности строительства МПС. Для этого проводилась оценка транспортной работы по вывозу ТКО от жилых домов ГО Электросталь (см. Приложение 4). Хотя экономические показатели могут несколько отличаться, перегрузочные станции в среднем становятся выгодными, когда «плечо» транспортировки до места утилизации отходов превышает 20-30 км.

Анализ приблизительных расстояний от зданий до полигона показал, что среднее «плечо» вывоза мусора составляет приблизительно 6,6 км. Тем не менее, величина среднего расстояния вывоза не является показательной, так как объем отходов на каждой площадке может значительно отличаться. Целесообразно проводить оценку по «транспортной работе», затрачиваемой на перевозку отходов до полигона ТКО. Суммарная работа по вывозу ТКО от жилого сектора составляет 1 114 781 куб.м*км. Затраты на вывоз 1 куб.м ТКО на 1 км. в соответствии с «Предельными затратами на транспортировку твердых бытовых отходов из домовладений (от населения)» составляет для ГО Электросталь 7-10 руб. То есть общие затраты составляют от 7,8 до 11,1 млн.руб в год.

Сметная стоимость мусороперегрузочной станции мощностью 50 тыс.т/год составляет 40-50 млн.руб. Таким образом, строительства МПС на территории ГО Электросталь не является экономически целесообразным.

Мусоросортировочные комплексы (МСК)

Из смешанных ТКО среднего морфологического состава можно извлечь от 10 до 40% вторсырья (по массе), при этом из коммерческих отходов (магазины, рынки, офисы и т.п.) и некоторых производственных отходов, приравняемых к ТКО, извлечение вторсырья может достигать 50 - 80%. При современной системе обращения с ТКО все полезные компоненты, такие как бумага, металлы, пластмассы попадают на полигон, что приводит как к потере ценного сырья, так и к значительному снижению срока службы полигона.

С целью оТКОра утильных фракций предлагается строительство мусоросортировочных комплексов (МСК).

Можно констатировать, что все технологии сортировки отходов основаны на процессе ручного и механизированного оТКОра из отходов полезных компонент, которые являются ликвидным вторичным сырьём, реализуемым на рынке. При поступлении каждой порции ТКО необходимо производить тщательный осмотр, поступивших ТКО, а также производить дозиметрический контроль. Сепарация и сортировка ТКО может производиться различными технологическими способами.

Например, при механической сортировке используются воздушный сепаратор для отделения пленки и пластика, электромагнитный сепаратор (Рисунок 10) для оТКОра металлические частицы. Отделенные материалы попадают на прессование а затем на дальнейшую переработку.

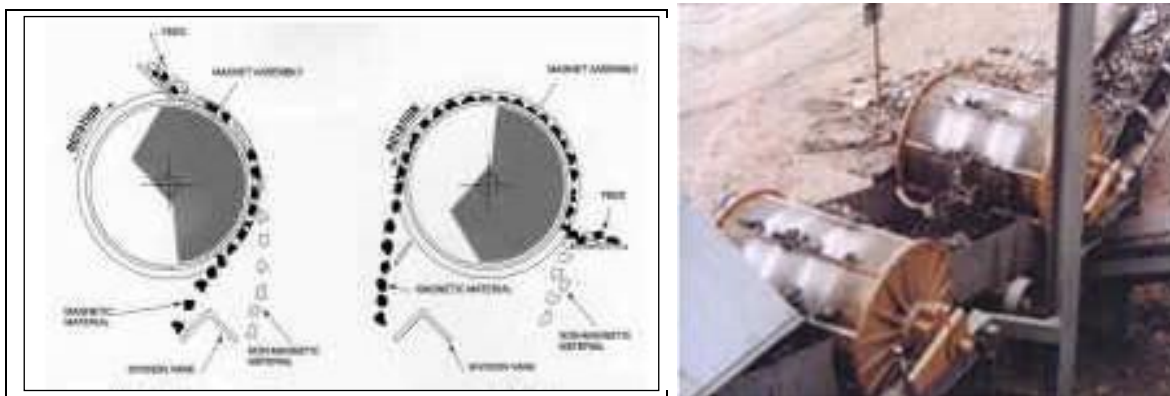


Рисунок 10. Отделение намагничивающейся фракции ТКО.

При ручной сортировке (Рисунок 11) порции мусора, попадающие на подающий конвейер проходят предварительную сортировку на грохоте для выделения мелких фракций. Затем мусор подается на сортировочный конвейер где вручную отсортировываются утильные фракции: бумага, пластик по типам, металлы и т.п.

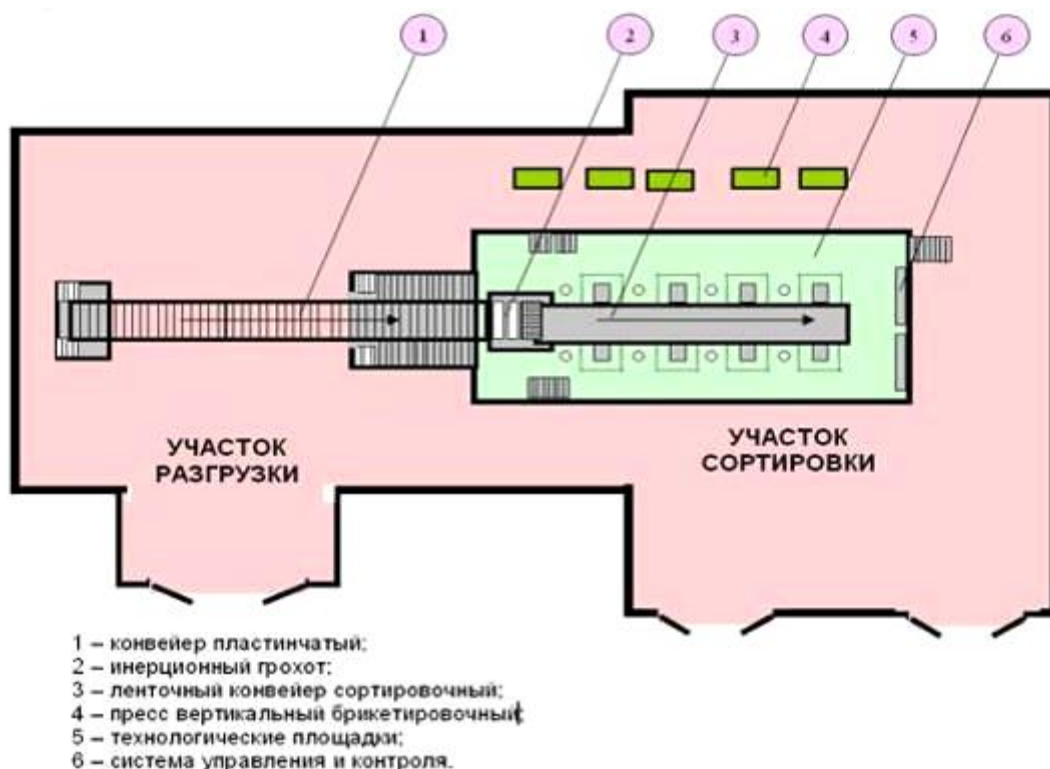


Рисунок 11. Пример проекта МСС с ручной сортировкой.

Конвейерные линии мусоросортировочных станций могут быть дополнены установками для уплотнения и брикетирования вторсырья и «хвостов» - остатков от сортировки отходов. При этом МСС может использоваться в качестве пункта перегрузки отсортированных «хвостов» отходов в мусоровозы большей вместимости.

В качестве примера организации сортировки отходов рассмотрим МСК, укомплектованный оборудованием компании «Экомтех-трейдинг» (Рисунок 12). МСК работает по следующей схеме:

- отходы с площадки разгрузки загружаются на подающий конвейер (1), затем подвергаются разделению на динамическом сепараторе (2);
- отделенная мелкая фракция собирается в контейнере (3) и вывозится на полигон автомобилем, оборудованным системой «мультилифт» (4);
- отходы подаются на сортировочный конвейер (5), где из них выбираются утильные фракции, накапливающиеся в отдельных секциях (6);
- оставшийся мусор поступает в пресс (7), где прессуются в контейнер (8) и вывозится на полигон автомобилем, оборудованным системой «мультилифт»;
- отсортированные фракции из секций (6) при помощи трактора перегружаются на подающий конвейер (9), где прессуются по отдельности в тюки (10), которые транспортируются на перерабатывающее предприятие.

Возможна и реализация «экономичных» схем, не включающих в себя прессование «хвостов» сортировки. Такой вариант является более дешевым, но при этом не достигается оптимизация использования пространства полигона ТКО.

Рисунок 12. Схема МСС компании "Экомтех-трейдинг"

Прессование отходов может осуществляться на многих стадиях системы обращения с отходами (Таблица 15). При этом в зависимости от нагрузки свойства ТКО меняются. При повышении давления до 3...5 кг/см² (0,3...0,5 МПа) происходит ломка

различного рода коробок и емкостей. Объем ТКО (в зависимости от его состава и влажности) уменьшается в 5...8 раз, плотность возрастает до 0,8...1 т/м³. В пределах этой стадии работают прессовые устройства, применяемые при сборе и удалении ТКО.

При повышении давления до 100...200 кг/см² (10...20 МПа) происходит интенсивное выделение влаги (выделяется до 80...90 % всей содержащейся в ТКО воды). Объем ТКО снижается еще в 2...2,5 раза при увеличении плотности в 1,3...1,7 раза. Спрессованный до такого состояния материал на некоторое время стабилизируется, так как содержащейся в материале влаги недостаточно для активной жизнедеятельности микроорганизмов. Доступ кислорода в массу затруднен. При повышении давления до 600 кг/см² (60 МПа) незначительно снижается объем (в основном за счет выдавливания влаги) и практически не возрастает плотность ТКО.

Таблица 15. Прессование при сборе, транспорте и переработке ТКО.

Способ прессования	Давление, кг/см ² (105Па)	Степень уплотнения
При сборе		
Прессование "сухих" отходов в учреждениях, торговых предприятиях	1...2	3...6
При транспорте		
Прессование в мусоровозе	0.2...1	1.5...3
Прессование при перегрузке	0.3...0.6	2...2.5
При переработке и захоронении		
Изготовление крупных блоков для захоронения в море	50...300	10
Прессование на специальных прессах при захоронении на полигонах	50...100	8...10
Послойное уплотнение на полигонах	1	3...4

Примечание: в таблице приведены ориентировочные значения давлений, которые применяются при различных способах прессования ТКО.

Прессование и брикетирование ТКО позволяет получить значительный экономический эффект, который заключается в следующем:

- Увеличение срока эксплуатации полигона в 3-4 раза и уменьшения его площади в 5-6 раз;
- Уменьшение биологической и химической активности брикетированных отходов, в результате чего снижается эмиссия газов, жидких стоков и исключается возможность самовозгорания;
- Устранение разброс ветром легких отходов;
- Низкая влажность брикетированных отходов и высокая плотность брикетов которая не допускает впитывания атмосферных осадков, загрязнения почвенных вод;
- Значительное упрощение процесса эксплуатации полигона;
- Уменьшение на 70-75% количества грунта для перекрытия отходов и рекультивации полигона;
- Сокращение транспортные расходы по перевозке отходов в 6-8 раз из-за их высокой плотности, для перевозки брикетов используются обычные грузовики с платформой, а не специализированные машины;
- При эксплуатации полигона не требуются катки для уплотнения мусора, уменьшается потребность в другой специальной технике, требуются только автопогрузчики или манипуляторы;
- Сокращение рабочей зоны разгрузки машин устраняет нелегальный ввоз мусора;

- Работа с брикетами ТКО более технологична, экологически безопасна и более эстетична, что имеет определенную социальную значимость;
- Устраняет благоприятную среду для размножения грызунов, птиц, бездомных животных.

Санитарно-защитные зоны мусоросортировочных станций, рассматриваемых в качестве мусороперерабатывающих заводов, зависят от их производительности:

до 40 000 тонн в год – 500 м,

свыше 40 000 тонн в год – 1000 м.

В случае ГО Электросталь МСК целесообразно строить на полигоне захоронения отходов. Площадь участка, требующегося для МСС составляют $\approx 0,5$ га на 25 000 т производительности; для заготовки вторсырья - $\approx 0,25$ га на 5 000 т производительности.

Организация отбора утильных компонентов из ТКО

Одним из важных этапов улучшения системы обращения с отходами является организация отдельного сбора отходов, которые могут быть подвергнуты рекуперации. Сортировка отходов может производиться двумя способами: установка контейнеров для отдельного сбора отходов непосредственно во дворах или на мусоросортировочной станции.

По информации от производителей сортировочного оборудования, в процессе сортировки можно извлечь 20-30% (а иногда и до 70%) вторичного сырья имеющего ресурсную ценность. Тем не менее, не стоит отдавать предпочтение технологическим решениям по сортировке и упускать из виду комплекс мероприятий, обеспечивающих оптимальный технологический цикл отходов от их образования до использования и обезвреживания.

Ценное вторичное сырье, обладающее ресурсными свойствами, становится малоликвидным, а зачастую полностью теряет свои свойства при смешивании другими бытовыми отходами, например, с пищевыми отходами.

При существующей системе сбора и удаления отходов происходит как минимум трех стадийная деградация вторичных материальных ресурсов (ВМР):

- первая стадия – население смешивает компоненты отходов в мусорном ведре или корзине;
- вторая стадия – смешение отходов происходит в мусоропроводе, контейнере или мусорном баке;
- третья стадия – на данной стадии ВМР теряют свои потребительские свойства при уплотнении отходов в кузове мусоровоза, причем эта деградация является самой существенной, так как при уплотнении происходит перераспределение влаги по всему объему прессуемых отходов.

Исходя из вышеизложенных факторов деградации ВМР, следует, что основная проблема максимального использования ресурса отходов решается не путем сортировки и сепарации, а путем комплексного реформирования системы сбора и удаления отходов от источника их образования. При этом максимально должны соблюдаться следующие технические условия:

1. условия сбора отходов должны обеспечивать максимально возможное отделение твердых (сухих) отходов от отходов содержащих жидкие фракции;

2. условия временного накопления отходов должны обеспечивать исключение попадания атмосферной влаги в контейнеры или мусоросборники;
3. транспортные потоки при удалении отходов должны строиться таким образом, что бы минимизировать смешение (в кузове-контейнере мусоровоза) коммерческих и бытовых отходов.

Эффективность данной схемы удаления отходов зависит, прежде всего, от активного участия населения, дифференцированной тарифной политики органов местного самоуправления и заинтересованности коммерческих структур, занятых в сфере обращения с отходами. Причем оптимизируется процесс обращения с ТКО, появляется синергетический экономический эффект, заключающийся в следующем:

1. Население – получает скидку при расчете тарифа на обезвреживания отходов, так как часть из них передается на перерабатывающее предприятие;
2. Предприятие обслуживающее жилищный фонд – получают экономический эффект за счет уменьшения затрат на санитарную очистку придомовых территорий;
3. Транспортное предприятие получает возможность экономии средств за счет снижения количества отходов, поступающих на контейнерные площадки;
4. Предприятие по переработке отходов потребитель отходов уменьшает затраты на сортировку и сепарацию отходов; получает более качественное сырье для переработки; получает возможность выделить ВМР в объеме до 30-40%.

Организация раздельного сбора мусора на контейнерных площадках

Организация раздельного сбора мусора «в источнике образования» (на контейнерных площадках) требует установки разнотипных и/или разноцветных контейнеров для различных типов отходов, например, стекла, бумаги, пластика, органических отходов. В некоторых случаях требуется установка дополнительных контейнеров.

Вывоз отходов из контейнеров для раздельного сбора потребует изменения графиков вывоза ТКО. По одному маршруту необходимо организовать движение 4 автомобилей, увеличатся холостые и встречные пробеги, что приводит к снижению производительности. При такой системе целесообразно использование мусоровозов малой вместимости.

Трудности организации такой системы обусловлены несколькими аспектами:

- возможность работы системы только в случае сбора ТКО на контейнерных площадках: система не может функционировать в домах, оборудованных мусоросборными камерами, а в ГО Электросталь около 45% отходов собирается именно в них;
- низкий общий уровень культуры населения в области обращения с отходами потребует существенной работы с жителями для обеспечения работы такой системы;
- необходимость большего числа специализированного автотранспорта.

Тем не менее, данная система хорошо зарекомендовала себя в развитых странах и в настоящее время внедряется во многих городах России. Организация селективного сбора позволяет значительно повысить собираемость утильных фракций, так как предотвращает смешивание различных фракций ТКО, что приводит к загрязнению утильных компонентов, или даже к полной потере их свойств (как, например, бумага и гофрокартон).

В настоящее время достаточно сложно оценить экономическую эффективность внедрения системы селективного сбора мусора, так как во многом ее действенность зависит от сознательности граждан. По опыту реализации подобных проектов, содержание в специализированных контейнерах «инородных» фракций варьируется от 10 до 50%, что существенно влияет на качество утильных компонентов, необходимость дополнительной сортировки.

Целесообразным можно считать проведение пилотного проекта одной из управляющих организаций по организации раздельного сбора отходов от населения с целью технико-экономического анализа возможности внедрения данной системы в ГО Электросталь. Следует только отметить, что с течением времени активность населения при сортировке отходов возрастает и эффективность системы повышается.

Создание сети пунктов раздельного сбора ТКО

Селективный сбор отходов в контейнеры различных видов и соответствующие контейнерные площадки селективного сбора отходов до настоящего времени не получили широкого распространения в Московской области. Однако, контейнерные площадки для распределения отходов по видам достаточно перспективны в пунктах приема вторсырья у населения.

Создание пунктов сбора вторичного сырья позволяет проводить частичный раздельный сбор ТКО с выделением фракций вторичных ресурсов (утильных фракций), их накоплением и отправкой на вторичную переработку.

Эффективная работа пунктов сбора вторсырья (далее ПСВС) может быть обеспечена при условии высокой концентрации населения численностью не менее 10000 человек. ПСВС могут частично стать альтернативой мусоросортировочным станциям, размещаемым в городских округах.

Тем не менее, даже при наличии мусоросортировочной станции ПСВС позволяют существенно увеличить собираемость качественного вторичного сырья от населения.

В г.о. Электросталь при численности городского населения порядка 167 тыс.чел, необходимо создать 10-15 пунктов ПСВС.

В пункты приема вторсырья в настоящее время поступают в основном следующие материалы и изделия: макулатура, картон, смеси жестяных и алюминиевых банок, ПЭТ-бутылки, стеклотара, тряпье, аккумуляторы, электрические кабели и изделия из цветных металлов.

Основные источники поступления вторсырья: городские «старатели», предприятия розничной торговли, мелкие производственные предприятия и конторы, полигоны захоронения отходов.

Заготовка вторсырья – это технологический процесс, состоящий обычно из следующих стадий:

- 1) прием несортированного и неочищенного вторсырья и отработанных изделий, содержащих ценное вторсырье, доставляемое россыпью, навалом или в случайной таре;
- 2) сортировка и очистка вторсырья от примесей вручную;
- 3) прессование, упаковка, затаривание и пакетирование вторсырья и отработанных изделий с помощью технологического оборудования;
- 4) отгрузка вторсырья и отработанных изделий потребителям на утилизацию.

Основным технологическим оборудованием пунктов приема вторсырья являются прессы для прессования в брикеты картона, бумаги (макулатура), пластика, текстиля, полиэтилена, ПЭТФ, ПВД, ПНД, поролона, алюминиевых банок, стружки и др.




Рисунок 13. Небольшие прессы для брикетирования вторсырья.

Таблица 16. Изменение плотности некоторых типичных материалов в результате прессования.

Тип материала	Навалом, кг/м ³	В тюках, кг/м ³
Картон	30 – 60	360 – 650
ПЭТФ бутылки	18 – 24	120 – 300
Полиэтилен	13 – 15	120 – 300
Алюминиевые банки	30 – 45	90 – 300
Консервные стальные банки	90 – 105	300 – 600
Бумага	300 – 360	600 – 715
Газеты	210 – 300	450 – 600

Все пункты заготовки вторсырья должны принимать, временно хранить и направлять на переработку ртутные электролампы и другие ртутьсодержащие бытовые отходы.

Санитарно-защитная зона муниципального (районного, городского, сельского) пункта заготовки вторсырья – 100 м. Площадь участка – 0,1 - 2 га.

Вторичное сырье, упакованное в тюки или спрессованное, транспортируется на предприятия – переработчики.

В рамках создания системы раздельного сбора бытовых отходов необходимо также предусмотреть проведение широкой подготовительной информационной программы и обучения населения ГО Электросталь по вопросам работы с вторичными отходами с привлечением средств массовой информации (печать, радио, телевидение).

Переработка вторичного сырья

Помимо сдачи вторичного сырья на переработку на промышленные предприятия рекомендуется установка небольших технологических линий по переработке вторичного сырья. Российская промышленность и иностранные производители предлагают широкий ассортимент оборудования для переработки пластика (ПЭТФ бутылок), бумаги, отходов древесины. Например, группа компаний «РАНКО» производит и поставляет оборудование для производства тары и упаковочных изделий из макулатуры (Рисунок 14).



Рисунок 14. Технологическая линия для изготовления тары и упаковки из макулатуры.

Обоснование инвестиции в объекты развития системы обращения с ТКО

Обновление контейнерных площадок, ремонт и замена контейнеров.

С целью улучшения санитарной ситуации и повышения эффективности работы системы обращения с ТКО необходимо провести планомерную модернизацию существующих мусорных площадок и замену контейнеров для сбора отходов на новые виды, отвечающие современным требованиям.

Для этого необходимо провести конкурс для выбора предприятия по ремонту площадок, изготовлению контейнеров. Ориентировочные затраты на соответствующие мероприятия можно определяются с учетом коммерческих цен на строительство площадок (Таблица 17) и контейнеры для сбора ТКО (

Таблица 18):

Таблица 17. Стоимость установки контейнерных площадок (руб.).

Кол-во контейнеров	Стоимость площадки	Стоимость установки	В расчете на 1 контейнер
2	20 300	8 500	14 400
3	28 800	12 000	13 600
4	34 300	14 800	12 275
5	37 400	18 300	11 140
6	41 600	20 000	10 267
7	48 700	24 500	10 457
среднее			12 023

Таблица 18. Контейнеры металлические для мусора и твердых бытовых отходов (прайс-лист завода "Высокотехнологического оборудования", г. Ульяновск).

Наименование и основные характеристики	Марка	Стоимость, руб.
Контейнер мусорный передвижной 4-х кол. V=0.8 м ³ 1420x770x1287	КМП-01	6254
Контейнер мусорный передвижной 4-х кол. V=0.7 м ³ 1420x770x1147	КМП-01-02	6077
Контейнер мусорный передвижной 4-х кол. V=0.6 м ³ 1420x770x1017	КМП-01-03	5782
Контейнер мусорный V=0.6 м ³ 964x860x885	МКМ-01	2950
Контейнер мусорный с крышкой V=0.6 м ³ 964x864x935	МКМ-01-02	3422
Контейнер мусорный с тележкой 4-х кол. V=0.6 м ³ 964x864x1055	КМП-02	5192

- На модернизацию/ремонт контейнерных площадок (152 ед. в среднем по 4-5 контейнеров) – 2,5 млн.руб., с установкой закрытых металлических контейнерных площадок – 5,4 млн.руб., итого – 7,9 млн.руб.
- Около 700 используемых в настоящее время контейнеров нуждаются в замене, при стоимости контейнера 3500 руб. затраты составят 2,5 млн.руб.
- Для обеспечения полного сбора мусора от жилого сектора (при сохранении существующей нормы накопления) необходимо установить дополнительно около 40 контейнеров, что соответствует 8 площадкам по 5 контейнеров, затраты при этом составят 0,15+0,3=0,45 млн.руб. на строительство и 0,14 млн.руб. на закупку контейнеров.
- В случае утверждения нормы накопления 1,35 куб.м на человека и для обеспечения сбора сегодняшних объемов мусора необходимо дополнительно к существующим установить около 90 контейнеров/ 18 площадок, затраты соответственно составят: 0,33+0,67=1 млн.руб. (площадки) и 0,3 млн руб. на закупку контейнеров.
- Осуществить замену существующих морально устаревших контейнеров, в том числе кустарного изготовления для сбора ТКО от мусороприемных камер в количестве около 1000 шт. При стоимости контейнера (0,75 куб.м.) 4000 руб. затраты составят 4 млн.руб.

На дальнейшую перспективу следует рассмотреть возможность организации селективного сбора мусора от жилых домов с установкой пластиковых евро-контейнеров разных цветов для сбора различных фракций отходов (бумаги, стекла, пластика и т.п.).

В настоящее время целесообразно провести пилотный проект в одном из районов городского округа с преобладающей малоэтажной застройкой с целью оценки возможности реализации системы раздельного сбора отходов.

Затраты на обновления парка мусоровозов

Расчет эксплуатационных затрат произведен путем сравнения или аналогий. Эксплуатационные затраты на сбор и вывоз ТКО собирающими мусоровозами включает в себя: техосмотр до выезда, сбор и выгрузку ТКО, нулевые пробеги, заезд в домовладения, прочие затраты и транспортировку до места размещения ТКО. Указанные затраты, кроме транспортировки, целесообразно считать на 1 т отходов, а транспортировку на 1км перевозки отходов.

Расчет эксплуатационных затрат на сбор и вывоз ТКО в ГО Электросталь (Таблица 19) осуществляется исходя из среднего плеча вывоза – 15 км по 3 видам мусоровозов.

Таблица 19. Эксплуатационные издержки на транспортировку мусора.

Марка мусоровоза	Тип шасси	Грузоподъемность	Затраты по операциям на 1 т
РГ-30	Скания Р250	4,6	352
GPM IV 15H25	Мерседес АХОР 1826L	5,7	324,3
РГ -35	Скания Р360	9	342

Оценка инвестиций в строительство мусоросортировочных станций

В качестве образца для расчета удельных инвестиций в строительство мусоросортировочных станций (МСС) принят проект ООО «Экомтех-Трейдинг» (г.Москва) «Строительство мусоросортировочного комплекса МСК-100 производительностью 100000 тонн ТКО в год, оборудование Ряжского авторемонтного завода».

Время от начала проектно-изыскательских работ до окончания строительства со сдачей в эксплуатацию составляет в среднем около 1 года.

Конечной продукцией является отсортированные по видам ликвидации отходы, готовые для вторичной переработки (макулатура различных сортов, ПЭТ-отходы, стеклобой, полиэтилен, жести цветная и черная) спрессованные и пакетированные в брикеты размером удобным для транспортировки.

Выше (Таблица 7) уже приводился усредненный состав ТКО, по которому можно оценить возможность отсортировки утильных фракций. С учетом цен на вторичное сырье (Таблица 20), можно оценить экономическую эффективность сортировки отходов.

Таблица 20. Цены на вторсырье по маркам (прием от предприятий на условии франко-склад покупателя с учетом НДС).

Наименование	Цена (руб/т)
Макулатура:	
МС1	9500
МС2	7000
МС5	3200
МС6	2650
МС7	2600
МС8	2800
МС11	2000
Цветной лом	
Медь электротехническая	34000
Медь техническая	9000
Алюминий электротехнический	7000
Черный лом	
2А	4000-4500
3А	4600-4800
5А	3500-3900
8А	3400-4300
9А	3600-4300
12А	2500-3100

Наименование	Цена (руб/т)
17А	4700
Вторичные пластмассы	
ПВД пленка грязная	7000-8000
ПВД пленка пакетированная чистая	12000-15000
ПВД регранулят	29000-32000
ПНД регранулят	25000-36000
ПП мешки б/у	6000-10000
ПП регранулят	34000-37000
ПЭТ бутылки пакетированные	10000
ПЭТ хлопья чистые	20000-21000

С учетом затрат на строительство (Таблица 21) стоимость строительства здания для МСК мощностью 100 тыс.т/год составит около 5,6 млн.руб.

Таблица 21. Затраты на строительство зданий (за 1 кв. м площади здания (руб.))

	Стоимость металлического каркаса				Стоимость холодного здания Кровля и стены профнастил			
	Высота стены				Высота стены			
	Н=5 м		Н=7 м		Н=5 м		Н=7 м	
Длина здания	30	60	30	60	30	60	30	60
Ширина:								
12	1420	1302	1780	1622	2059	1886	2552	2319
36	1936	1761	2218	2002	2449	2204	2799	2495
Средняя стоимость	≈1900				≈2400			
	≈4300							

Примечание: Цены указаны в рублях с учётом НДС 18% на 1 кв. м общей площади пола здания. В цену включён проект КМ, КЖ, грунтовка металлокаркаса. Стоимость оснований определяется после инженерного-геологического и топографического исследования местности (обычно составляет около 25% от стоимости здания). Стоимость монтажа здания – 30% от стоимости поставки строительных изделий.

Финансирование проекта:

Существует две возможности строительства МСС: одна линия мощностью 100 тыс.т/год (Рисунок 15), оборудованная двумя стационарными прессами, или 2 параллельные линии мощностью по 40 тыс.т/год каждая (Рисунок 16). (Таблица 22).

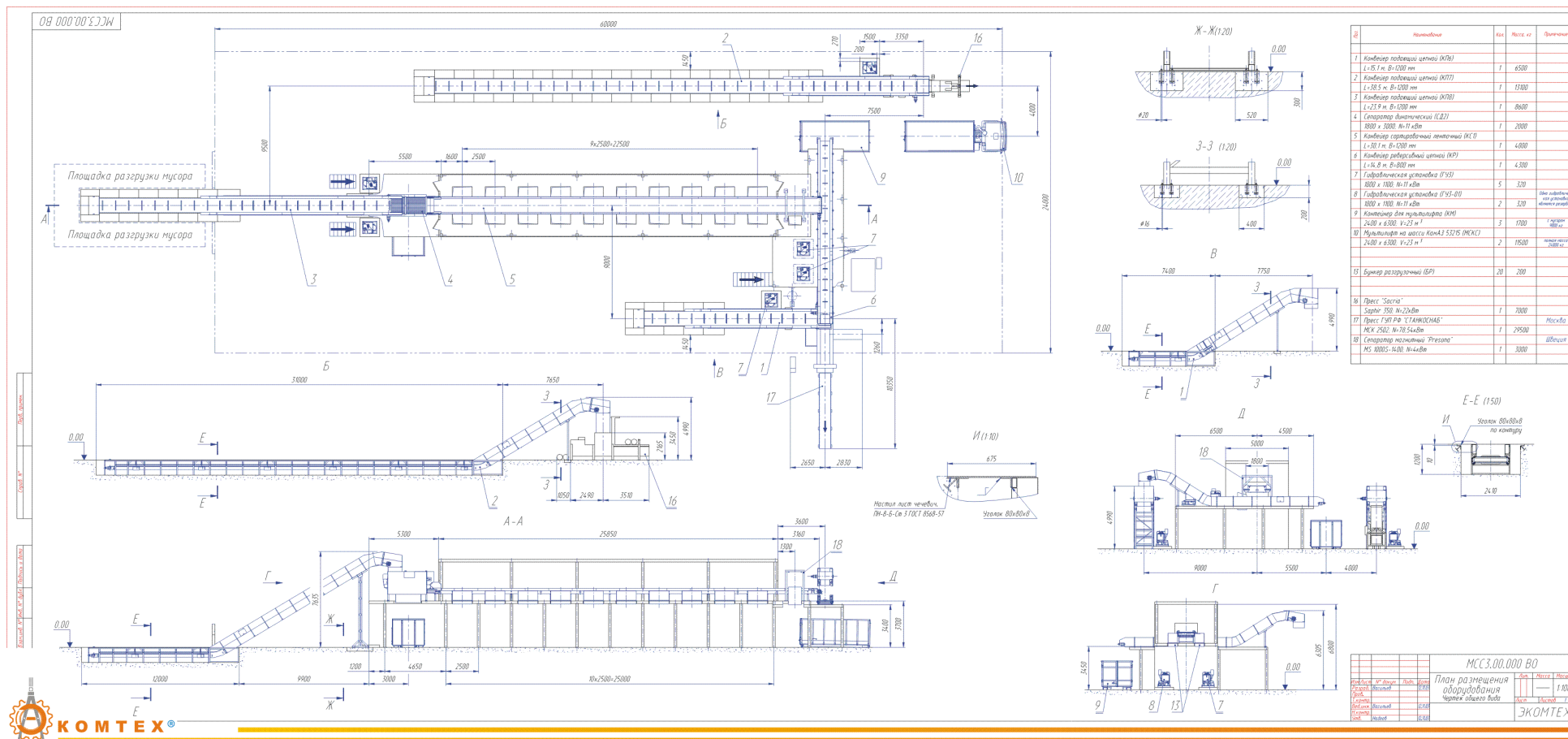


Рисунок 15. Схема организации МСС мощностью 100 тыс.т/год на 1 линии.

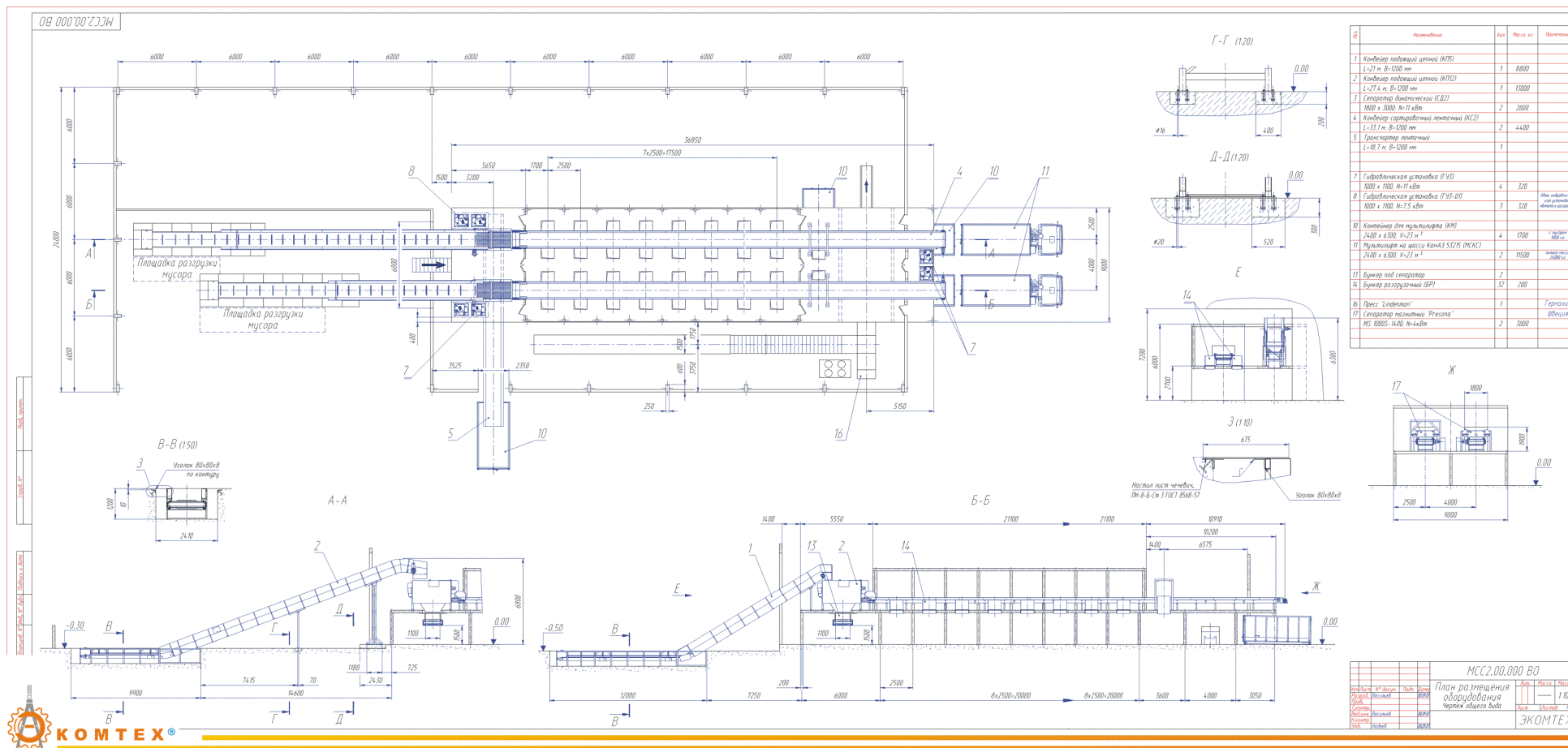


Рисунок 16. Схема организации МСС мощностью 100 тыс.т/год на 2 линии.

Таблица 22. Затраты на строительство МПС производительностью 100 тыс.т./год.

Наименование оборудования	Мощность (тыс.т)		
	2 линии по 40 тыс.т/год		1 линия 100 тыс.т/год с пресс-контейнером
	кол-во	затраты	
здание	1	5 572 800,00	5 572 800,00
конвейер подающий 26,1			1 634 000,00
конвейер подающий 29,4	2	4 000 000	
Конвейер подающий 40			2 630 880,00
Конвейер сортировочный 30	2	2 772 000	1 386 000,00
Сепаратор	2	1 748 000	874 000,00
система управления	1	640 000	320 000,00
Пресс "SAPHIR-350" (вт.с)	1	2 630 880	3 780 000,00
Пресс стационарный ПСГ			700 000,00
Контейнер закрытый к ПСГ/2			340 000,00
Пусковые работы		825 361,60	1 133 843,62
Погрузчик		801 000,00	801 000,00
Трактор		534 000,00	534 000,00
Всего		19 914 229,62	19 706 609,62
персонал		15,00	15,00
Заработная плата		3 600 000,00	3 600 000,00
Электричество		150,00	150,00
Обслуживание (30% текущих)		1 080 045,00	1 080 045,00
Всего		6 103 695,00	6 103 695,00

Период окупаемости проекта составляет 1,5-2 года.

Некоторые экономические характеристики представлены на графиках (Рисунок 17 и Рисунок 18).

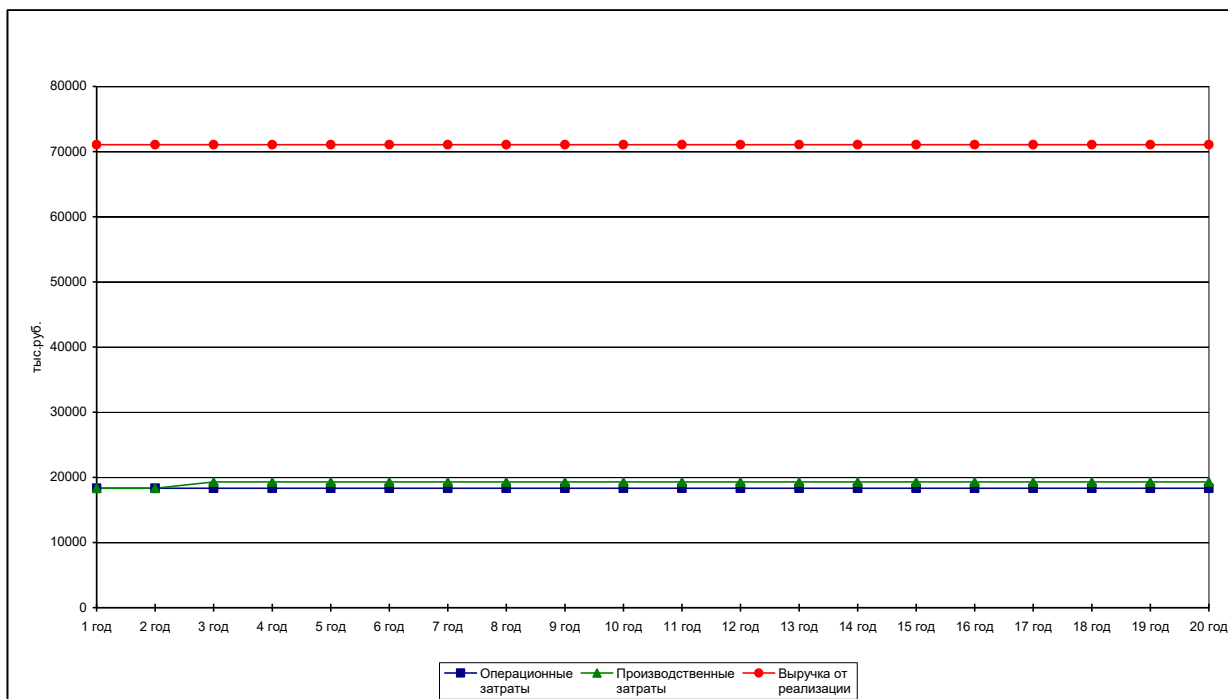
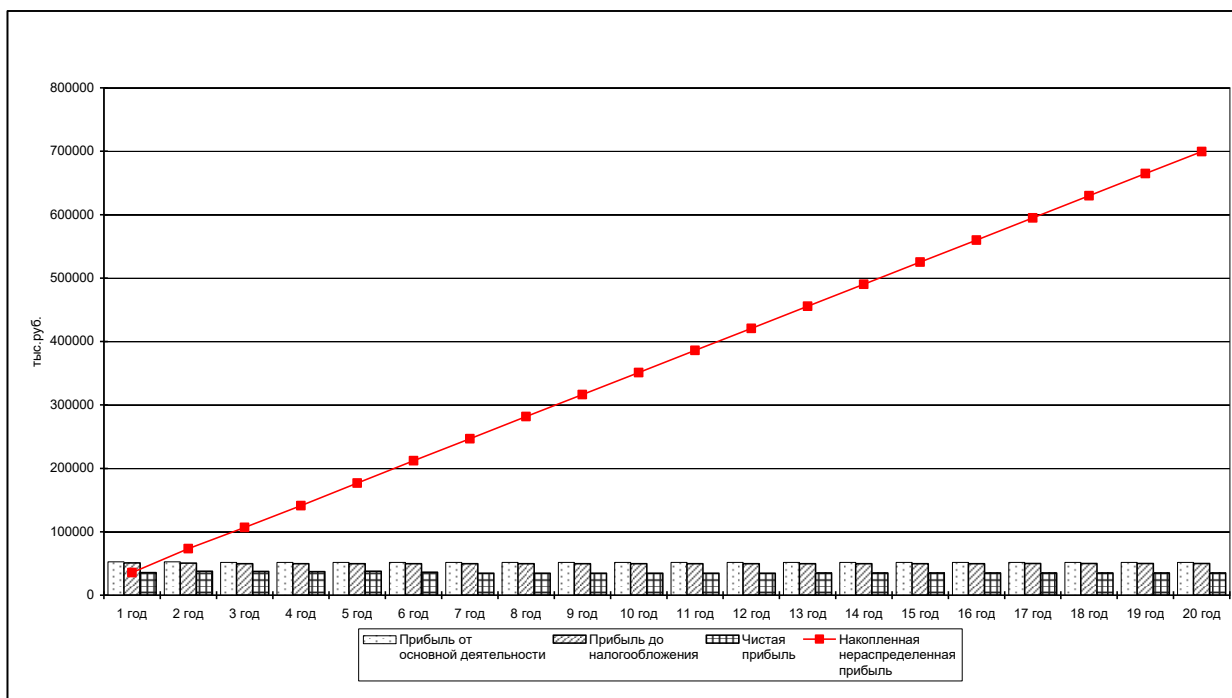


Рисунок 17. Доходы и затраты проекта строительства МСК


Рисунок 18. Прибыль проекта.

Анализ инвестиций в строительство пунктов приема вторсырья.

Ориентировочная стоимость «простого» пункта приема и заготовки вторсырья включает:

- стоимость строительства здания,
- стоимость 1-3 прессов для брикетирования вторсырья,
- стоимость автопогрузчика для погрузки брикетов в кузова грузовых автомобилей.

Основное вторсырье и цены его приемки приведены ниже (Таблица 23):

Таблица 23. Цены на вторсырье.

Вид сырья	Покупка у населения*	Покупка у предпринимателя**
макулатура	от 0,4 руб. до 1,2 руб. за 1 кг	от 1,6 руб. до 9 руб. за 1 кг
алюминиевые банки***	5-6 руб. за 1 кг	14-16 руб. за 1 кг
стекло	0,5-1 руб. за кг	1,5-2,5 руб. за кг
ПЭТ-бутылки	2,2 -4,4 руб. за 1 кг (22 бутылки по 1,5 л)	4-5 руб. за 1 кг (бутылки с этикетками) 13-16 руб. за 1 кг (бутылки без этикеток)
полиэтиленовая пленка и пластик	0,5 -2 руб. за 1 кг	2-14 руб. за 1 кг
ветошь	0,4 -1,2 руб. за 1 кг	1 -1,5 руб. за 1 кг

* Предприниматель покупает у населения

** Перерабатывающие предприятия покупают у предпринимателя

*** В 1 кг содержится в среднем 50-60 банок.

В основе расчета пунктов приема вторсырья находится предположение, что к 2020 году у населения могут появиться мотивации для выборки из ТКО (непосредственно на

месте образования отходов) до 10% массы утилизируемых отходов вручную и сдачи вторсырья в пункты приема. Условный стационарный пункт приема вторсырья ориентирован на население в 10000 человек.

В пункте приема вторсырья осуществляется прессование вторсырья. Заготовленная для транспортировки средняя масса вторсырья одного вида – 3-5 тонн (объем около 10 куб. м). В приемном пункте может быть одновременно подготовлено к отправке до 7 видов вторсырья, т.е. около 100 куб. м на площади около 50 кв. м. Ориентировочная площадь помещения, занимаемого 1-3 прессами и автопогрузчиком – 50 м.

Общая площадь условного здания высотой 5-7 м – 100 кв. м.

Стоимость здания – около 650000 руб. (см. раздел 2.3).

Стоимость 2 мини-прессов фирмы «Прага Технолоджи» (Таблица 24) – 300 тыс.руб.

Стоимость автопогрузчика - 300000 руб.

Общая стоимость пункта приема вторсырья – 1 250 000 руб. (без учета приобретения в собственность или аренды земельного участка площадью 150 кв. м).

Численность обслуживаемого населения – 10000 человек.

Средняя дальность транспортировки вторсырья на переработку – около 100 км.

Средние затраты на транспортировку вторсырья – 800 руб. за 1 тонну.

Расчетный срок окупаемости пункта приема вторсырья – 1,5 года.

Таблица 24. Вертикальные прессы Eсopress.

Модель	Электрические характеристики.	Усилие (кг)	Высота (мм)	Размер отверстия	Цена EUR
3100	220/240 В 50 Гц	3000	1990	700 x 500	4960
3200	380 В 50 Гц	12000	2170	800 x 500	7830
3300	380 В 50 Гц	18500	1998	1200 x 535	11800
3400	380 В 50 Гц	24000	2983	1200 x 800	10584
3400	380 В 50 Гц	24000	2783	1200 x 800	10584
3600	380 В 50 Гц	50000	2980		16980
3800	380 В 50 Гц	24000	3183	1500 x 800	14180

Порядок проведения конкурса на предоставление услуг и оборудования в системе управления отходами

Приведенная экономическая оценка требуемых инвестиций является приблизительной. Она выполнена на основании существующих проектов и коммерческих предложений различных компаний, поставляющих оборудование и оказывающих услуги в области управления отходами.

В соответствии с Федеральным Законом от 21 июля 2005 года № 94-ФЗ «О размещении заказов на поставки товаров, выполнение работ, оказание услуг для государственных и муниципальных нужд» на ремонт, строительство и оборудование контейнерных площадок должен проводиться конкурс. По итогам конкурса право на оказание такого вида услуг предоставляется подрядчику.

Рекомендуется при этом соблюдать принцип единого подрядчика на каждом объекте или выделенной территории обслуживания со всей полнотой ответственности за надлежащее выполнение качественной работы по вывозу ТКО.

Систематизация данных и рекомендации по информационному обеспечению деятельности по обращению с отходами

Одной из основных проблем существующего положения в области контроля обращения отходов является низкая достоверность данных и длительность сроков их обновления.

Данные по отходам и по предприятиям занятым в сфере обращения с отходами собираются многими ведомственными и территориальными службами: предприятиями - отходопроизводителями, администрациями муниципальных поселений, природоохранными органами, районным комитетом по статистике. Каждая структура собирает данные по своему профилю деятельности, то есть выборочно и односторонне.

При сведении всей этой информации в единый банк данных стало бы возможным проверять достоверность данных путем сравнения информации из различных источников, восстанавливать недостающие данные косвенным путем.

Типовая территориальная информационная система по обращению с отходами включает систему сбор, хранения и обработки данных, в случае необходимости комбинируется с элементами ГИС (Рисунок 19), и выполняет следующие функции:

- осуществляет автоматизированный сбор экологических данных;
- проводит систематизацию, хранение, обновление данных;
- выполняет обработку данных, моделирование и прогнозирование состояния окружающей среды;
- организует представление данных и их комплексирование.



Рисунок 19. Структура информационной системы управления ТКО.

Система сбора данных содержит правила сбора данных, утвержденные нормативными документами федерального или регионального уровня и обязывающие основных природопользователей регулярно передавать информацию в информационные службы природоохранного органа.

Исходная и текущая информация поступает из внешних и внутренних источников. Внешними источниками информации являются федеральные и региональные архитектурно-планировочные организации, органы здравоохранения, санитарного надзора, органы исполнительной власти, население. Внутренними источниками

информации в системе являются данные системы экологического мониторинга городского образования, инспекционных, лицензионных и других служб природоохранного органа.

Для сбора первичной информации у хозяйствующих субъектов, в том числе и организаций обслуживающих жилищный фонд, должны быть разработаны проекты нормативов образования отходов и лимитов на их размещение (ПНООЛР). На основе данных из ПНООЛР (**Error! Reference source not found.**) должна формироваться потенциальная база данных по отходам, в состав которой должны входить сведения, позволяющие судить о:

- количественном и качественном составе отходов, образующихся у хозяйствующих субъектов, расположенных на территории городского округа;
- объемах временного накопления в местах санкционированного размещения;
- движении этих отходов (передача права собственности, в том числе для использования или размещения);
- резерве мощности на объектах использования и обезвреживания;
- резерве площади на объектах захоронения (размещения);

Данная информация собирается в банки данных, которые включают следующие блоки:

- банк данных по объектам территории округа и природным комплексам. Содержит описание характеристик предприятий по принятым классификаторам;
- банк данных инвентаризации ресурсов источников образования отходов;
- банк нормативно-справочной информации, предполагает наличие данных по нормативам, постановлениям, относящимся к сфере обращения с ТКО;
- база данных о населении, характеристики жилых домов, включая частную застройку, с указанием количества проживающих;
- база данных инвентаризации контейнерных площадок;
- база данных о существующих и проектируемых объектах переработки, захоронения и временного хранения (накопления) отходов производства и потребления;
- база данных транспортных организаций, занимающихся перевозкой отходов;
- база данных о несанкционированных местах размещения отходов;
- банки данных, содержащие дополнительные сведения, специфические для данной территории.

Аналитические исследования, проводимые по данным, занесенным в базу, должны использоваться для принятия управленческих решений, в том числе для построения четкой схемы удаления отходов. В первую очередь это касается вопросов организации (направления) потоков отходов на действующие объекты по использованию, обезвреживанию, размещению отходов, привлечению инвестиций в строительство новых, соответствующих экологическим нормам, объектов по использованию и обезвреживанию отходов.

Таким образом, блок расчетных модулей информационной системы должен содержать пакеты прикладных программ:

- расчет и формирование проектов нормативов образования отходов и лимитов на их размещение (ПНООЛР) в соответствии с "Методическими указаниями по разработке проекта нормативов образования отходов и лимитов на их размещение", 2002 г.;

- определение перечня и расчет нормативного количества образования отходов (инвентаризация отходов), в том числе с учетом рециклинга;
- расчет предельного количества временного хранения (накопления) отходов и периодичности их вывоза с учетом инвентаризации емкостей в местах хранения отходов;
- оптимизация движения мусоровозного автотранспорта;
- расчет платежей за размещение отходов;
- программные средства оптимизации функционирования системы обращения с ТКО.

Результаты перечисленных выше расчетов используются при принятии решений в области обращения с отходами, при разработке ПНООЛР, оценке количества образующихся в ГО Электросталь отходов, оценке платежей и т.п. На основании региональной базы данных проектов ПНООЛР возможно получать оперативную информацию об обстановке с отходами в регионе на текущий момент времени, а так же вести единый кодификатор отходов, оперативно пополняя его.

Блок представления информации содержит пакеты прикладных программ представления результатов анализов, расчетов в виде таблиц, графиков, диаграмм, а также в графическом виде. Блок содержит геоинформационную систему (ГИС). Для работы ГИС создаются базы картографических данных территории, комплекс программ обработки служебной информации, например, аэрофотоснимков.

Пользовательский интерфейс дает доступ к системе на всех уровнях сбора, обработки, хранения, комплексирования данных.

Анализ собранной информации позволит выявлять несоответствие объемов приема (передачи) отходов в процессе их технологического цикла, и таким образом, предотвращать неконтролируемого движения отходов и возникновение несанкционированных свалок.

Данные, собранные в информационной базе отходов, могут быть использованы в целях планирования строительства новых объектов по обезвреживанию и использованию отходов с учетом современных разработок и технологий, обеспечивающих как максимальный эколого-экономический эффект.

Программное обеспечение информационной базы отходов должно позволять ручной ввод данных с клавиатуры, а также с использованием метода сканирования. Кроме того, должно быть соблюдено требование совместимости по формату данных с уже существующими базами, прежде всего с федеральной.

С целью своевременного сбора и обновления информации необходимо провести инвентаризацию всех объектов на территории городского округа: организаций, в том числе бюджетных учреждений, органов государственной власти и органов местного самоуправления, их структурных подразделений, адвокатских образований, индивидуальных жилых домов, контор и другие объектов.

При ведении учета выясняется количество объектов, в процессе функционирования которых образуются отходы на территории городского округа, объем образуемых отходов, потребность в контейнерах для сбора отходов, а также выявляются субъекты, не соблюдающие действующий порядок в области обращения с отходами.

Данные учета являются основанием для обращения администрации ГО Электросталь и отдела экологии к природопользователям для надлежащей организации мест временного хранения отходов (создания новых мест хранения отходов или изменения, переноса существующих мест хранения отходов), заключения договоров на

вывоз и утилизацию отходов, а также договоров по благоустройству и санитарному содержанию территории, применения мер организационного, разъяснительного, административного воздействия.

Учет организуется путем взаимодействия и обмена информацией между структурными подразделениями администрации городского округа, организациями, управляющими жилищным фондом, и иными организациями, а также путем визуального осмотра территории и подворового обхода.

На основе информации, полученной от Администрации ГО Электросталь, проведено обобщение данных «Лимитов образования и размещения отходов» хозяйствующих субъектов, осуществляющих свою деятельность на территории ГО Электросталь. Результаты приведены в Приложении 3.

Для того чтобы система начала работать, ее нужно наполнить следующей информацией:

- географическое описание природных комплексов;
- данные о состоянии природных сред;
- географическое описание и характеристики объектов жизнедеятельности населения (инженерной инфраструктуры, заводов, зданий и т. п.);
- данные о населении, проживающем на подведомственной территории;
- данные об образовании отходов для каждого из объектов: население, в т.ч. частный сектор, дачные кооперативы и т.п., предприятия бытового обслуживания, школы, детские сады, магазины, промышленные предприятия и др.;
- данные о размещении контейнерных площадок и объемах скапливаемых отходов;
- данные о прикреплении объектов – источников отходов к контейнерным площадкам;
- наличие и характеристики предприятий по переработке/ сортировке/ размещению отходов, переработке вторичного сырья.

В целом информационная система будет эффективной в том случае, если информация будет постоянно обновляться, если будет предусмотрена возможность включения в нее новых программных модулей, если будет поддерживаться для всех пользователей единый стандарт данных. Система должна быть совместима с действующими в мире стандартами хранения данных, работать в многопользовательском режиме, в современной операционной среде типа Windows.

Примеры реализации такой базы данных с использованием программных средств визуализации картографической информации (ArcInfo) приведен ниже (Рисунок 20). В базу данных включается вся необходимая информация об объектах образования отходов. В частности, отдельный слой включает существующие контейнерные площадки, с указанием периодичности вывоза и объемов накопления мусора. Может указываться и информация о среднем морфологическом составе ТКО на площадке (жилой сектор или коммерческий).

Данные хранятся в табличной форме, формат которой совместим с основными программами создания баз данных, математической обработки, системами обработки картографической информации.

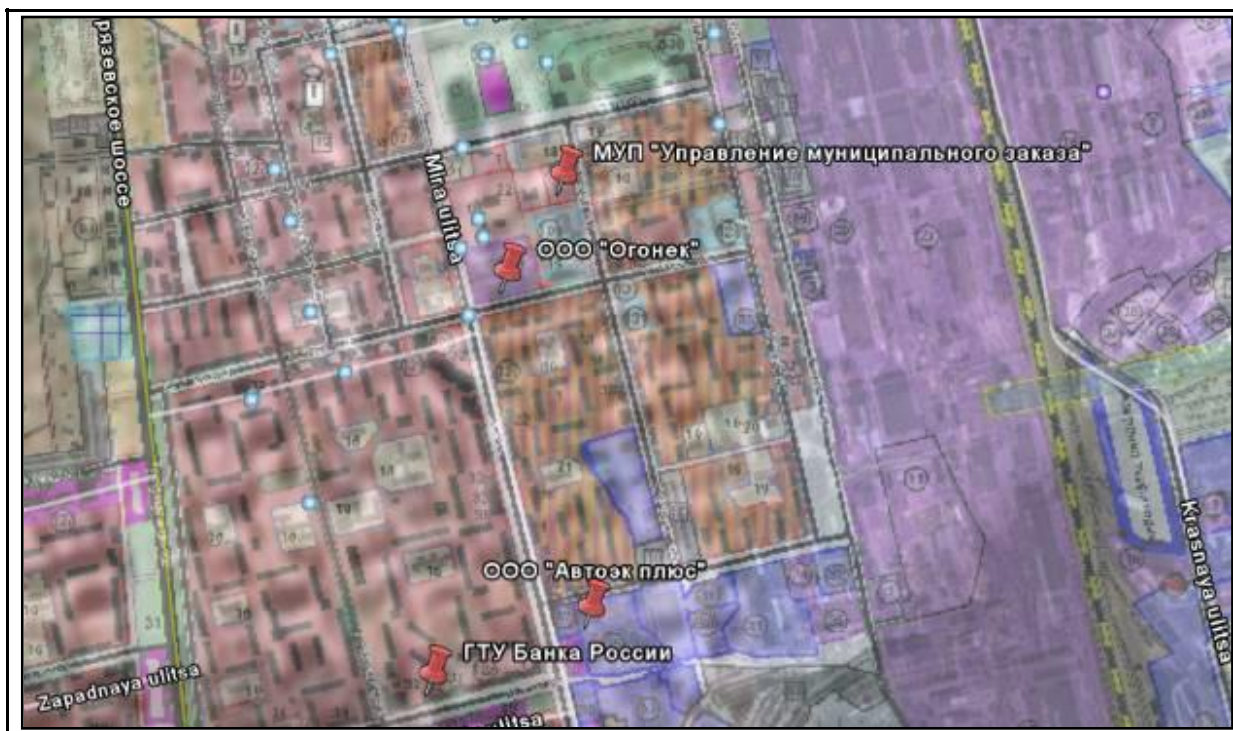


Рисунок 20. Пример организации информации о хозяйствующих субъектах на карте

Содержание и уборка территорий

Содержание и уборка уличных, дворовых территорий, парков, скверов городского округа производится в соответствии с Федеральным законом от 06.10.2003 № 131-ФЗ «Об общих принципах организации местного самоуправления в Российской Федерации», Законом Московской области от 30.12.2014 № 191/2014-ОЗ «О благоустройстве в Московской области»

Таблица 25. Площадь территории, подлежащей механизированной уборке в ГО Электросталь

Площадь покрытий, подлежащих подметанию, м ²	2873543
Площадь покрытий, подлежащих мойке, м ²	1423981

Характеристика территорий накопления уличного смета приведена ниже (Таблица 26). Норма накопления уличного смета с 1 м² твердых покрытий улиц, площадей и парков составляет 5-15 кг (8-20 л) в год (СНиП 2.07.01-89 "Градостроительство. Планировка и застройка городских и сельских поселений", Приложение 11). Объем образования уличного смета таким образом составляет около 26,3 тыс.т/год.

Таблица 26. Площадь уборки территории в г.о. Электросталь

Наименование н/п	Площадь, м ²		
	улиц и площадей	Тротуаров и дворовых территорий	Дорожек, аллей в парках и садах
ГО Электросталь		12575347	

Зимняя уборка территории и вывоз снега

Одной из важнейших задач городского хозяйства является уборка снега с городских магистралей в зимний период. Современные транспортные нагрузки на дороги даже в сельской местности требуют постоянного ухода за дорожным полотном в зимний период. Основными видами зимней снегоуборочной деятельности являются борьба со скольжением и уборка (вывоз) снега и льда, вывоз снега к специально отведенным местам локального складирования (снегосвалки и снеготаялки). В общей сложности доля затрат на борьбу с зимней скользкостью составляет в настоящее время около 40 % общих затрат на зимнее содержание дорог.

Анализ текущей ситуации

При анализе информации ГО Электросталь, выявлено, что в настоящее время большая часть дорог убирается методом сдвигания снега бульдозерами к обочине. Такой метод наиболее экономичен, но его использование приводит к тому, что в некоторых местах сужается полезная проезжая часть, что приводит к снижению пропускной способности дорог. Кроме того, снег при таком складировании аккумулирует в себе большое количество загрязняющих веществ, которые в весеннее время при таянии снега попадают в грунт и водные источники. Существует необходимость вывоза значительных объемов загрязненного снега с магистралей города.

Хотя современная мощная дорожная техника способна сдвинуть снег к лотковой части дороги и отбросить его на необходимое расстояние за обочину. Однако на городской магистрали сразу за лотковой частью идет тротуар для прохода пешеходов, а за ним – дома. Поэтому снег с городских магистралей необходимо вывозить, а это дорогостоящий процесс.

Высокая круглогодичная интенсивностью движения автотранспорта всех видов при неподготовленности автомагистралей и автотранспорта к интенсивному зимнему движению. Последнее выражается в недостатке пропускной способности магистралей, недостаточном количестве подземных переходов, транспортных развязок, отсутствии у транспорта «зимней» резины и т.д.;

Указанные обстоятельства существенно усложняют зимнее содержание дорог и улиц городов.

Противогололедные реагенты

В качестве основных **противогололедных материалов** используются песок, щебень и, в отдельных случаях (при температуре воздуха до -30°C) - жидкий хлористый кальций. Ограничения применения последнего препарата связаны с его отрицательным влиянием на надежность электрооборудования, расположенного под днищами городского электрического транспорта (трамваи, троллейбусы). Использование технической соли последнее время не рекомендуется из-за отрицательного воздействия, которое она оказывает на почву, а также автомобили.

Наиболее популярным средством для очистки дорожных покрытий от льда является **каменная соль (NaCl)** – она достаточно эффективна и удобна в использовании, но вызывает коррозию автомобилей и дорожных конструкций, приносит вред окружающей среде и здоровью людей вследствие увеличения концентрации хлоридов в питьевой воде. Тем не менее, использование каменной соли не рекомендуется из экологических соображений.

Реагент «Нордикс» относится к ацетатной группе реагентов, отличительной особенностью которой является значительно большая экологическая безопасность по отношению к широко применяемой хлоридной группе противогололедных материалов. «Нордикс» может применяться для борьбы с льдообразованием при температурах до -30 °С, а в отдельных случаях и более низких и при благоприятных климатических условиях «Нордикс» может действовать до 4-6 суток без повторного нанесения. Наибольший экономический эффект обеспечивается при использовании реагента в режиме предупреждения образования гололеда. С переходом на «Нордикс» количество химреагента, необходимое для борьбы с льдообразованиями в течение сезона, сокращается более чем в 2 раза.

При зимней уборке дворовых территорий используется **реагент НКММ (нитрат кальция, магнезия, мочевины)**. При заявленных нормах расхода до 60 г/ м² за 50 циклов, поступление азота на 1 м² площади дорожного покрытия составит 0,1 кг (1000 кг/га). Для сравнения - эта величина в 5-10 раз превышает максимальные дозы азота удобрений, используемых в земледелии и кормопроизводстве на лугах и пастбищах.

Утилизация снежной массы.

В соответствии с «Правилами санитарного содержания территорий, внешнего благоустройства, организации уборки, обеспечения чистоты и порядка на территории городского округа Электросталь Московской области», утвержденными Постановлением Главы городского округа Электросталь № 54/3 от 03.02.2006 г. вывоз снега с улиц и проездов должен осуществляться на специально подготовленные площадки, то есть «сухие» снегосвалки и снегоплавильные камеры.

Территории размещения снегосвалок должны быть согласованы с управлением архитектуры и градостроительства Администрации городского округа Электросталь Московской области, территориальным органом Государственного экологического контроля.

В настоящее время на территории ГО Электросталь действует 2 снегосвалки: на Елагинском поле и на ул. Рабочая (восточная сторона). Обе снегосвалки не оборудованы очистными сооружениями для талых вод, что приводит к загрязнению окружающей среды, так как весенний сток с них попадает в водные объекты города и загрязняет подземные водные горизонты.

Выбор технологии утилизации снежной массы

При решении проблемы утилизации снежной массы необходимо учитывать целый ряд экономических и экологических факторов.

К экономическим факторам, в первую очередь, относится стоимость перевозки снега, практически определяющая способы его утилизации. Увеличение плеча перевозки снега на 10 километров по стоимости сравнимо с затратами на топливо, требующимися для плавления такого же количества снега. Кроме того, перевозка снега автотранспортом приводит к дополнительной экологической нагрузке на воздушную среду за счет загрязнения ее выхлопными газами. Поэтому целесообразно иметь сеть утилизирующих снег сооружений, относительно равномерно распределенных по территории городского образования.

Экологические факторы, заключаются в необходимости ликвидации воздействия имеющихся в снеге загрязнений на окружающую среду. Недопустимо создание на газонах сугробов из убранный с дорог снега, поскольку он загрязнен хлоридами, используемыми в качестве противогололедных реагентов, и пагубно действует на зеленые насаждение.

Если же использовать противогололедные реагенты на основе мочевины и нитратов, то может быть нанесен существенный урон водным объектам. С экологической точки зрения все элементы процесса зимней уборки магистралей города взаимосвязаны и должны рассматриваться как единая, оптимальным образом организованная система.

Подобные обстоятельства вызывают необходимость оптимизации методов обработки дорожных покрытий и подбора соответствующих химических реагентов, стоимостных факторов, минимизации экологических последствий, а также методов утилизации снежной массы, содержащей противогололедные реагенты (ПГР).

При удалении снега с улиц городов остро встает проблема его утилизации. Снежный покров аккумулирует значительную часть атмосферных загрязнений и является своего рода индикатором техногенной нагрузки на окружающую среду. Возрастание количества загрязняющих веществ в снеге на два-три порядка по сравнению с атмосферным воздухом связано, в основном, с двумя процессами: влажной седиментацией загрязняющих веществ во время образования снежинок в облаке и выпадения их на земную поверхность и процессом их сухого осаждения из атмосферы.

При планировании станций утилизации снежной массы рассматриваются следующие основные технологические схемы утилизации снега:

- размещение снега на «сухих» снегосвалках с очисткой талых вод, образующихся при естественном таянии, и последующим сбросом очищенных вод в канализационную сеть;
- сброс снега в систему водоотведения хозяйственно-бытовых сточных вод с принудительным таянием снега и последующей очисткой талых вод на станциях аэрации;
- сброс снега в водосточную сеть с принудительным таянием за счет теплового ресурса сбросных вод ТЭЦ;
- подачу снега на снеготаялки на природном топливе с последующей очисткой и сбросом талых вод в системы водоотведения.

Организация снегосвалок

Снегосвалки (постоянные или временные) являются локальными источниками загрязнения окружающей среды, независимо от типа их оснащённости. Таяние осуществляется под действием естественного тепла. Площадь карт складирования при мощности снегосвалки 100 тыс.м³/год составляет 100*100 м, или 1 га.

Средние концентрации загрязняющих веществ талой воды "сухих" снегосвалок по некоторым ингредиентам составляют: взвешенные вещества - до 1500 мг/л, нефтепродукты - до 60 мг/л, хлориды - до 3700 мг/л

Основание площадки выполняется из уплотненных катками отходов от ремонта асфальтовых дорожных покрытий. Такая конструкция является достаточно водонепроницаемой. Талые воды собираются в пруд-отстойник и затем попадают в водосток. При планировании места расположения снегосвалки необходимо учитывать их удаленность от жилья, наличие подъездных дорог, минимизация расстояния до места сбора снега (не более 4-х километров).

«Сухие» снегосвалки на территории городов должны размещаться:

- в промышленных и коммунально-складских зонах вблизи канализации и сетей водостока;
- отвод земельных участков должен быть согласован со всеми контролирующими организациями, владельцами подземных инженерных коммуникаций.

- целесообразно расположение снегосвалок на территории промышленных предприятий.

Снегосвалки не должны располагаться в пределах жилых и лесопарковых зон, охранных зон памятников природы, истории и культуры, в водоохраных зонах водных объектов городов, над подземными инженерными коммуникациями.

Снегосвалка должна иметь в своём составе следующие сооружения:

- карты складирования - выполняются из железобетонных плит с асфальтобетонным покрытием и монолитным железобетонным каналом;
- обваловку по всему периметру, исключая попадание талых вод на рельеф;
- здание контрольно-пропускного пункта (КПП);
- очистные сооружения.

Снегосплавные пункты.

Снегосплавная камера на коллекторе канализации представляет собой секционную камеру, в которую снег через решетку, установленную в перекрытии. Сваленный в камеру снег обрабатывается сточной водой, которая подается по напорному трубопроводу в камеру. В осадочной части камеры на дне устанавливаются решетчатые контейнеры для сброса крупных примесей. Талая вода вместе с отработанной сточной водой отводится в коллектор городской канализации. На водовыпуске талой воды из камеры устанавливается решетка (Рисунок 21).

После заполнения контейнеров прекращается загрузка соответствующей секции снегом, секция опорожняется. Контейнеры поднимаются стационарно установленным краном и выгружаются в мусоровоз для дальнейшего вывоза на свалку. Периодичность выгрузки – 1 раз в сутки.

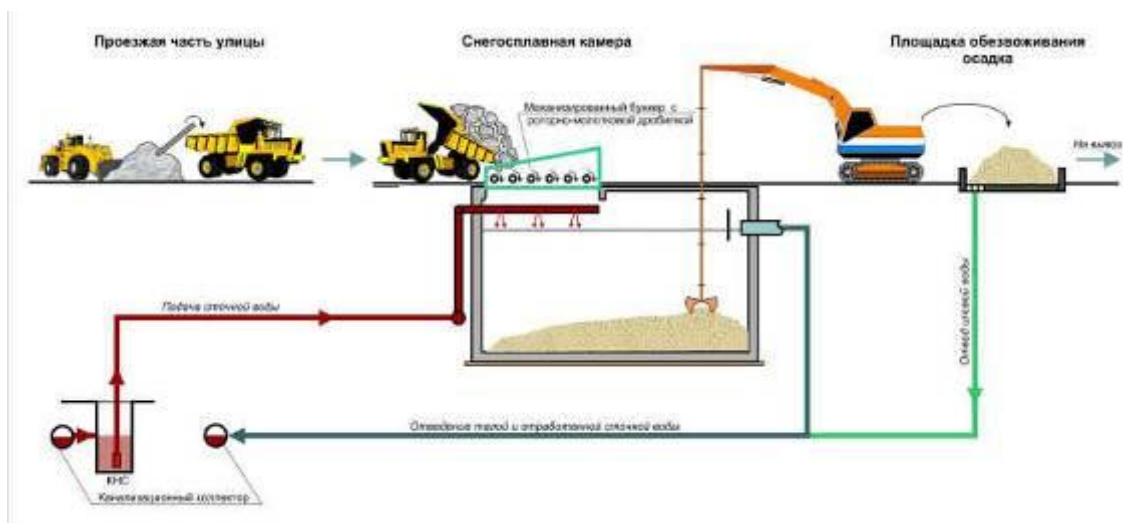


Рисунок 21. Технологическая схема удаления снега с использованием снегосплавной установки¹.

На коллекторе городской канализации пристраивается камера для отвода сточной воды в приемный резервуар насосной станции, расположенной на площадке снегосплавного пункта. Погружными насосами сточная вода подается в снегосплавную

¹ По информации МосВодоканалНИИПроект

камеру. Суточная производительность снегосплавного пункта 10 тыс.м³ по снегу плотностью 0,35 т/м³.

Принятая продолжительность расплавления снега 1 час 15 мин. Продолжительность полного цикла расплавления и оттаивания 2,5 часа. Скорость движения потока в снегосплавной камере и отстойнике менее 10 мм/с обеспечивает осаждение фракций крупнее 0,1 мм, что составляет 95% взвесей из собранного с дорог талого снега. Кроме того, удаляются крупный плавающий и тонущий мусор, всплывшая пена, мелкие плавающие частицы и нефтяные пятна. Обеспечиваемый таким образом уровень очистки смеси канализационных вод и талого снега снимает возможность возникновения дополнительных затруднений при эксплуатации системы хозяйственно-бытовой канализации.

При проектировании снегосплавных пунктов на канализационных коллекторах необходимо учитывать следующие аспекты:

- размещение сооружений должно обеспечивать оптимальную дальность возки снега – 5 км;
- снегосплавные камеры могут располагаться на расстоянии менее 100 м от канализационных коллекторов с достаточным расходом (более 220 л/с) и наполнением, обеспечивающим прием снега;
- снегоприемные пункты не должны располагаться вблизи жилой застройки и на территории Природного комплекса;
- размеры свободной площадки под сооружение составляют не менее 0,25 га.
- с целью минимизации нагрузки на городские станции аэрации необходимо обеспечить удаление не только основных грубодисперсных примесей, но оседающих и всплывающих загрязнений, содержащихся в снеге. Это требование выполняется при полном плавлении сбрасываемого снега и оттаивании полученной талой воды;
- для упрощения конструкции все технологические операции по плавлению снега и очистке талой воды следует по возможности производить в одном сблокированном технологическом сооружении;
- снег в камеру должен подаваться, по возможности, непрерывно с заданным расходом, соответствующим его плотности;
- объем сточной воды, подаваемый в камеру, должен соответствовать объему поступающей снежной массы.

К недостаткам этого вида сооружений можно отнести “парение” теплых канализационных вод в открытых камерах и периодическое создание санитарно-опасной обстановки на площадке при разгрузке-выгрузке осадка из камеры. Кроме того, возможно проявление негативного влияния неочищенных талых вод на элементы канализационной сети.

Снегосплавные пункты на сбросных водах ТЭЦ проектируются аналогично устройству снегосплавных пунктов на канализации, но со следующими особенностями:

- вода после снегосплавных пунктов сбрасывается непосредственно в водоотводящую сеть или в водные объекты. Поэтому степень очистки воды должна быть более высокой и соответствовать предъявляемым в этих случаях требованиям;
- температура сбросных вод значительно колеблется для разных ТЭЦ и может в некоторых случаях быть невысокой (10°С);

- применяемая для плавления снега вода ТЭЦ является достаточно чистой и в некоторых случаях может быть использована для разбавления загрязнений талого снега в целях снижения их концентрации до допустимого уровня.

В целях получения минимального объема загрязненных вод привлекательным является плавление снега в теплообменнике. Однако при этом требуется более высокая степень очистки.

Соотношение объемов принимаемого снега и сбросной воды ТЭЦ на построенных снегосплавных пунктах составляет от 1/7 (при температуре воды 20°C) до 1/16 (при температуре воды 9°C). Суточная производительность снегосплавного пункта зависит от наличия сбросных вод и колеблется от 3 до 13 тыс.м³ по снегу плотностью 0,35 т/м³. Занимаемая площадь около 0,8 га.

Снегосплавные пункты на топливе представляют собой камеру таяния, наполненную талой водой, в которую снег поступает через приемную решетку. Погружные горелки обеспечивают сжигание топлива ниже уровня воды, а продукты сгорания «пробулькивают» через столб талой воды (эффект «холодного кипения»). Происходит конденсация паров, образующихся при сгорании, и увеличивается теплоотдача. КПД устройства достигает 98 % по высшей теплоте сгорания топлива. Для розжига дизельного топлива используется сжиженный газ в баллонах.

Секция камеры таяния, в которой находятся горелки, отделена от приемной секции сеткой, защищающей горелки от мусора. Для ускорения процесса плавления снега предусмотрена принудительная циркуляция талой в камере таяния за счет использования специального насоса. Крупный мусор и взвесь, содержащиеся в снеге, собираются в установленные на дне камеры таяния поддоны. Талая вода поступает на очистные сооружения ливнестока.

В качестве топлива может использоваться дизельное топливо, сжиженный газ. Для работы снеготаялки мощностью 30 т/час (100 м³ при плотности 0,3 т/ м³) необходимо 0,4 м³ в час дизельного топлива.

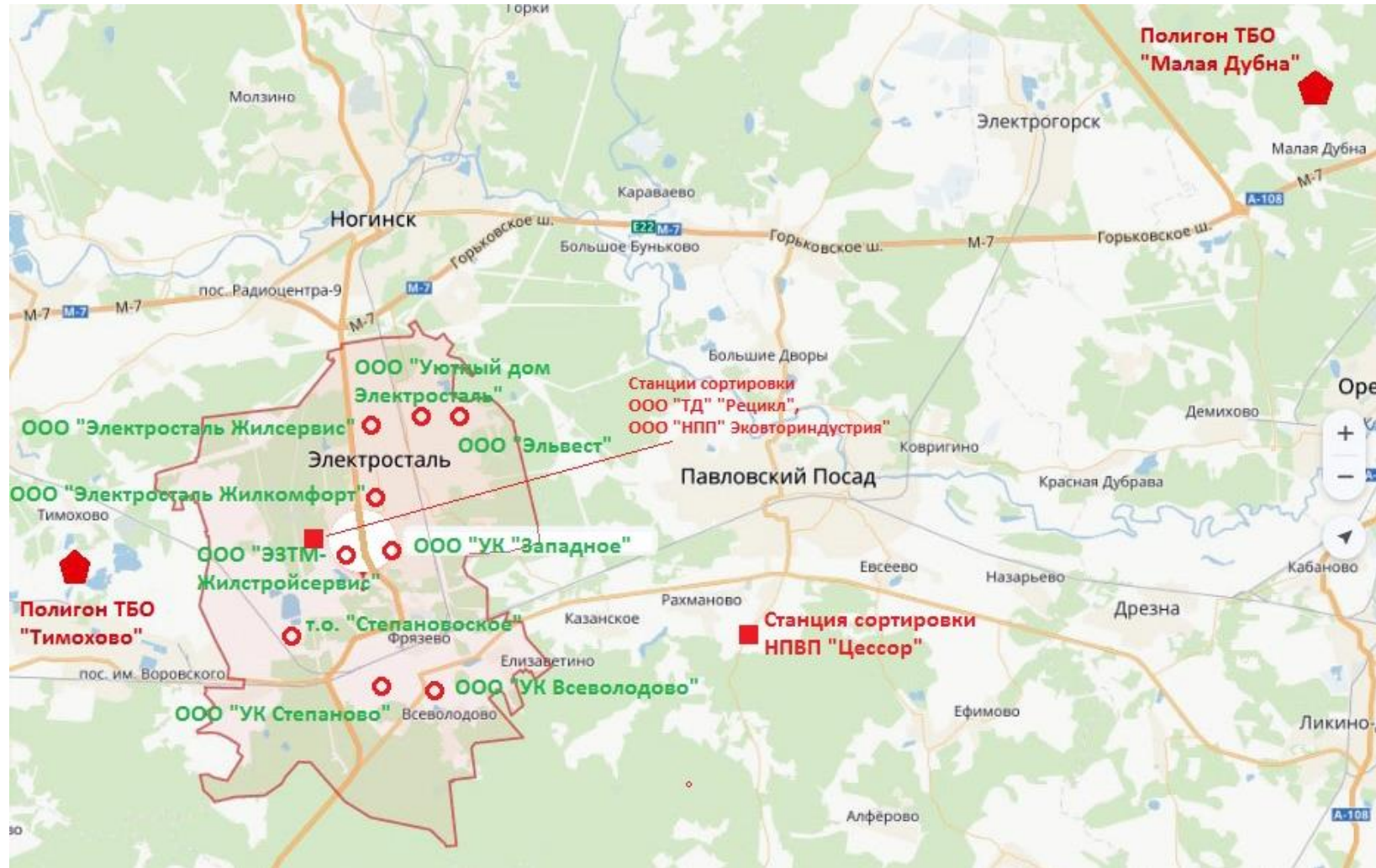
В состав снегосплавного пункта входят следующие сооружения:

- снегосплавная камера с горелками и циркуляционным насосом;
- очистные сооружения, обеспечивающие очистку талой воды до уровня, приемлемого для сброса в водоотводящую сеть или в городскую канализацию;
- технологические помещения (компрессорная для подачи воздуха в горелки, бытовые помещения);
- сооружения для хранения и дозирования топлива;
- навес для баллонов с газом;
- площадки для складирования осадка и снега.

Преимуществами снегосплавного пункта на топливе являются его автономность (не требует наличия крупных коммуникаций); небольшой размер занимаемого участка. Его сооружение эффективно в местах, где отсутствуют источники бросового тепла (крупные канализационные коллектора, сбросные воды ТЭЦ). Возможно размещение на территории транспортных предприятий. Расчеты показывают, что дополнительные затраты на топливо практически полностью компенсируются уменьшением плеча перевозки снега. Кроме того, достигается дополнительный экологический эффект, т.к. установка принудительного таяния практически не загрязняет окружающую среду, в отличие от автотранспорта, перевозящего снег.

Анализ показывает, что для ГО Электросталь наиболее предпочтительной является вывоз убираемого с дорог снега **на «сухие» снегосвалки**. Этот способ связан с наименьшими затратами. Тем не менее, снегосвалки необходимо оборудовать очистными сооружениями для обеспечения наименьшего загрязнения водных объектов в черте города.

Приложение 1. Схема размещения объектов санитарной очистки г.о. Электросталь



Приложение 2. Результаты анализа существующего состояния системы обращения с отходами г.о. Электросталь

Состояние контейнерных площадок.

На основании предоставленной информации составлен реестр контейнерных площадок на территории г.о. Электросталь (Таблица 27).

Площадки закреплены за жилыми домами, не оборудованными мусоросборными камерами, на них собирается около 55% отходов, образующихся в жилом секторе.

В соответствии с нормативом (СанПиН 42-128-4690-88 «Санитарные правила содержания территорий населенных мест») площадки должны быть рассчитаны на установку не более 5 контейнеров. В среднем на площадках расположено 4-5 контейнеров для сбора ТКО, но достаточно большое количество площадок оборудовано большим количеством контейнеров (Рисунок 22).

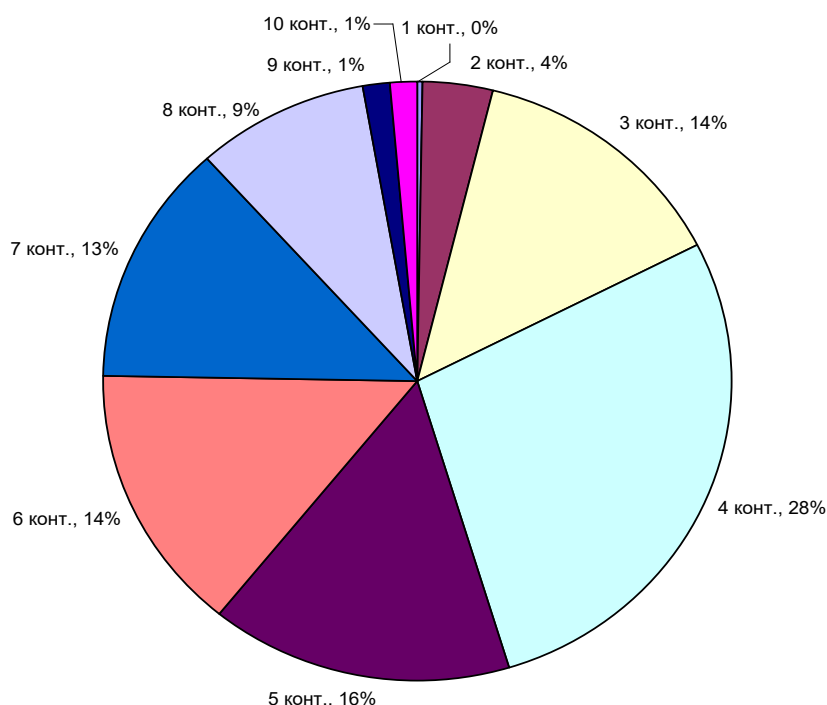
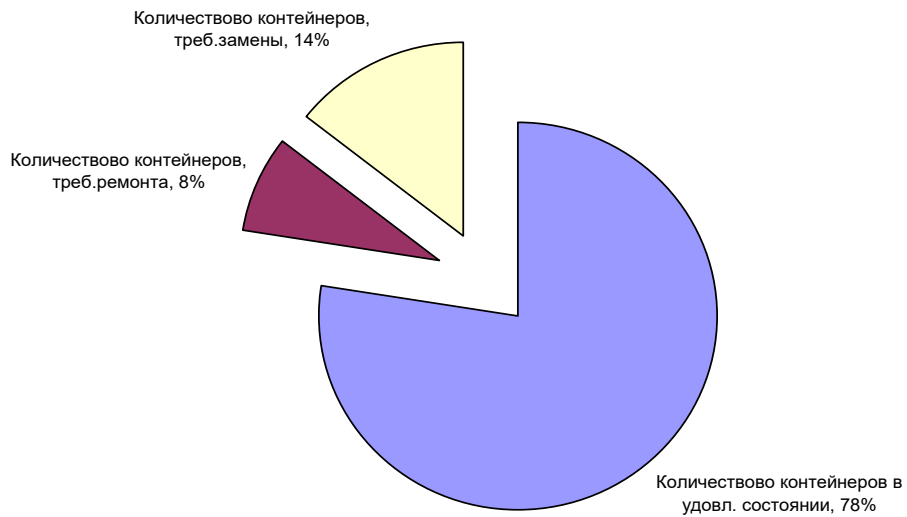


Рисунок 22. Распределение площадок для сбора ТКО по количеству установленных на них контейнеров.

Анализ состояния существующих контейнеров (**Error! Reference source not found.**), показывает, что около 22% контейнеров находятся в неудовлетворительном техническом состоянии и требуют ремонта или замены.



Состояние большинства контейнерных площадок можно признать неудовлетворительным. Реконструкции и приведение к единому стандарту РСО следует подвергнуть практически все площадки г.о. Электросталь.

Таблица 27. Состояние контейнерных площадок на территории г.о. Электросталь.

Адрес площадки	Количество		Состояние оборудования мусоросборной площадки							
	контейнеров	бункеров-накопителей	ограждение		площадка	контейнеры				
			тип	состояние		состояние	в удовл. состоянии	треб. ремонта	треб. замены	треб. новых
Ул. Сталеваров, д. 2а	8	0		нет	Асфальт	Удовл.	8			
Ул. Сталеваров, д. 19	2	0		нет	Асфальт	Удовл.	2			
Ул. Сталеваров, д. 17	6	0		Удовл.	Асфальт	Требуется ремонта/замены	4	2		
Ул. Коллективная д. 26а	4	0		нет	Асфальт	Удовл.	4			
Ул. Первомайская, д. 26	4	0		Удовл.	Асфальт	Удовл.	4			
Ул. Первомайская, д. 2	3	0		Удовл.	Асфальт	Удовл.	3			
Ул. Первомайская д. 4	6	0		Удовл.	Асфальт	Удовл.	6			
Пр. Ленина д. 13	5	0		Удовл.	Асфальт	Удовл.	5			
Пр. Ленина д. 4	3	0		Удовл.	Асфальт	Удовл.	3			
Ул. Первомайская д. 18	3	0		Удовл.	Асфальт	Удовл.	3			
Пр. Ленина, д. 12а	8	0		Удовл.	Асфальт	Удовл.	8			
Пр. Ленина д. 8	4	0		Удовл.	Асфальт	Удовл.	4			
Ул. Пушкина д. 28, 28а	4	0		Удовл.	Асфальт	Удовл.	4			
Ул. Жулябна д. 12 Ул. Пушкина д. 24/14	4	0		Удовл.	Асфальт	Удовл.	4			
Ул. Пушкина д. 19/16-21	4	1		Удовл.	Асфальт	Удовл.	4			
Ул. Пушкина д. 23	3	0		Удовл.	Асфальт	Удовл.	3			
Жулябина д. 27	0	1		Удовл.	Асфальт	Удовл.	0			
Ул. Пушкина д. 29-31	5	0		нет	Асфальт	Удовл.	5			
Ногинское шоссе 18а	5	0		нет	Асфальт	Удовл.	5			
Ул. Советская, д.	3	0		Удовл.	требуется ремонта	Удовл.	3			

Генеральная схема санитарной очистки городского округа Электросталь

Адрес площадки	Количество		Состояние оборудования мусоросборной площадки									
	контейнеров	бункеров-накопителей	ограждение		площадка	контейнеры						
			тип	состояние		состояние	в удовл. состоянии	треб. ремонта	треб. замены	треб. новых		
1/104												
Ул. Советская, д.2/102	3	0		Удовл.	Асфальт	Удовл.	3					
Ул. Советская, д.5	4	0		Удовл.	Удовл.	Удовл.	4					
Ул. Советская, д.9	4	0		требуется ремонт	требуется ремонт	Удовл.	4					
Ул. Расковой, д. 8	2	0		Удовл.	Удовл.	Удовл.	2					
Ул. Расковой, д. 18	2	0		Удовл.	требуется ремонт	Удовл.	2					
ул.Советская,д. 11/2	8	0		Удовл.	Асфальт	Удовл.	8					
пр.Ленина,д.28	7	0		требуется ремонт	Асфальт	Удовл.	7					
ул.Пушкина,д.8	4	1		Удовл.	Асфальт	Удовл.	4					
ул.Маяковского,д. 14	3	0		Удовл.	Асфальт	Удовл.	3					
пр.Ленина,д.24	5	0		требуется ремонт	Асфальт	Удовл.	5					
пр.Ленина,д.16	4	0		требуется ремонт	Асфальт	Удовл.	4					
ул.Пушкина,д.22	4	0		Удовл.	Асфальт	Удовл.	4					
ул.Пушкина,д. 16	4	0		требуется ремонт	Асфальт	Удовл.	4					
ул.Жулябина,д.3	6	0		Удовл.	Асфальт	Удовл.	6					
ул.Первомайская,д.26	4	0		Удовл.	Асфальт	Удовл.	4					
ул.Первомайская,д.28	5	0		Удовл.	Асфальт	Удовл.	5					
ул.Первомайская,д.32	5	1		Удовл.	Асфальт	Удовл.	5					
ул.Первомайск.,д.34/19	4	0		Удовл.	Асфальт	Удовл.	4					
пр.Ленина,д.33/15	5	0		Удовл.	Асфальт	Удовл.	5					
пр.Ленина,д.31	6	0		Удовл.	Асфальт	Удовл.	6					
пр.Ленина,д.27	6	0		Удовл.	Асфальт	Удовл.	6					

Генеральная схема санитарной очистки городского округа Электросталь

Адрес площадки	Количество		Состояние оборудования мусоросборной площадки							
	контейнеров	бункеров-накопителей	ограждение		площадка	контейнеры				
			тип	состояние		состояние	в удовл. состоянии	треб. ремонта	треб. замены	треб. новых
ул.Николаевд.6	4	0		Удовл.	Асфальт	требуется покраска	4			
ул.Николаева,д. 14	4	0		требуется побелка	Асфальт	требуется покраска	4			
ул.Чернышевск.,д.23	3	0		требуется побелка	Асфальт	требуется покраска	3			
ул.Чернышевского,д.6	4	0		требуется побелка	нет	требуется покраска	4			
ул.Чернышевск.,д.22	3	0		требуется побелка	Асфальт	требуется покраска	2	1		
ул.Корешкова,д.6	5	1		Удовл.	Асфальт	Удовл.	5			
ул.Первомайская,д.42	3	0		Удовл.	Асфальт	Удовл.	3			
ул.Первомайская,д.13	3	0		Удовл.	Асфальт	Удовл.	3			
пр.Чернышевск.,д.25	4	0		Удовл.	Асфальт	Удовл.	4			
пр.Чернышевск.,д.20а	4	0		Удовл.	Асфальт	Удовл.	4			
ул.Советская,д.22	7	0		Удовл.	Асфальт	Удовл.	7			
ул.Советская,д.14	4	0		Удовл.	Асфальт	Удовл.	4			
ул.Николаева,д.3	5	0		Удовл.	Асфальт	Удовл.	5			
ул.Николаева,д.5	4	0		Удовл.	Асфальт	Удовл.	4			
ул.Николаева,д.17	2	0		Удовл.	Асфальт	Удовл.	2			
пр.Полярный,д.1а	4	0		Удовл.	Асфальт	Удовл.	4			
пр.Полярный,д.5а	4	0		Удовл.	Асфальт	Удовл.	4			
ул.Николаевд.19а	3	0		Удовл.	Асфальт	Удовл.	3			
пр.Ленина,д.32/16	10	0		Удовл.	Асфальт	Удовл.	10			
пр.Ленина,д.34	4	0		Удовл.	Асфальт	Удовл.	4			
пр.Ленина,д.38/7	4	0		Удовл.	Асфальт	Удовл.	4			
пр.Ленина,д.39	3	0		Удовл.	Асфальт	Удовл.	3			
пр.Ленина,д.42	3	0		Удовл.	Асфальт	Удовл.	3			
пр.Ленина,д.44Л4	3	0		Удовл.	Асфальт	Удовл.	3			
пр.Лекина,д.45	6	0		Удовл.	Асфальт	Удовл.	6			

Генеральная схема санитарной очистки городского округа Электросталь

Адрес площадки	Количество		Состояние оборудования мусоросборной площадки							
	контейнеров	бункеров-накопителей	ограждение		площадка	контейнеры				
			тип	состояние		состояние	в удовл. состоянии	треб. ремонта	треб. замены	треб. новых
прДенина,д.47/12	5	0		Удовл.	Асфальт	Удовл.	5			
ул.8 Марта, Д.35	7	1		удовл.	требуется ремонт	Требуется ремонт/замены	5		2	
ул.8 Марта, д.58-а	6	1		удовл.	требуется ремонт	Требуется ремонт/замены	4		2	
ул.Островского д.16	8	1		требуется ремонт	удовл.	Требуется ремонт/замены	7		1	
ул.Чернышевского, Д.57-а	6	1		нет	нет	Требуется ремонт/замены	5		1	
ул.Мира, д.10	6	1		удовл.	удовл.	Требуется ремонт/замены	3		3	
ул. Радио, Д.17	6	1		удовл.	требуется ремонт	Требуется ремонт/замены	4		2	
ул.Расковая, д.34	4	0		нет	требуется ремонт	Требуется ремонт/замены	3		1	
ул.Николаева, д.54-а	5	0		удовл.	удовл.	Требуется ремонт/замены	4		1	
ул.Чернышевского, д. 37	5	1		удовл.	требуется ремонт	Требуется ремонт/замены	4		1	
Ю.ул.Расков. д.25	4	0		удовл.	требуется ремонт	Удовл.	4			
ул. Никол. Д. 26	5	1		удовл.	требуется ремонт	Требуется ремонт/замены	3		2	
ул. Мира, Д.2	6	0		удовл.	удовл.	Требуется ремонт/замены	3		3	
13. ул. Мира Д. 6	8	1		требуется ремонт	требуется ремонт	Требуется ремонт/замены	3	3	2	
Н.ул.Николаева д.38	5			удовл.	требуется ремонт	Требуется ремонт/замены	3		2	
ул. Мира, Д.13	5	1		удовл.	нет	Требуется ремонт/замены	4	1		
ул. Мира, д.23-б	9	1		удовл.	нет	Требуется ремонт/замены	6	3		

Генеральная схема санитарной очистки городского округа Электросталь

Адрес площадки	Количество		Состояние оборудования мусоросборной площадки							
	контейнеров	бункеров-накопителей	ограждение		площадка	контейнеры				
			тип	состояние		состояние	в удовл. состоянии	треб. ремонта	треб. замены	треб. новых
ул. Мира, д.25-в	6	1		удовл.	нет	Требует ремонта/замены	3	3		
ул. Горького, Д.24	3	0		удовл.	нет	Требует ремонта/замены	2	1		
ул. Горького, Д.20	4	0		удовл.	нет	Требует ремонта/замены	1	3		
ул. Красная, Д.80	3	1		удовл.	Асфальт	Требует ремонта/замены	1	2		
ул. Красная, Д.82	4	0		удовл.	нет	Удовл.	4			
ул. Пионерская д. 16-а	7	1		удовл.	нет	Требует ремонта/замены	5	2		
ул. Мира Д.11-а	5	0		удовл.	нет	Требует ремонта/замены	3		2	
ул. Пионерская Д. 17-а	7	1		удовл.	нет	Требует ремонта/замены	3		4	
ул. Тевосяна, Д.35-а	7	1		Разрушено	нет	Требует ремонта/замены	5		2	
ул. 1 -ая Поселковая, д.3	4	0		удовл.	нет	Требует ремонта/замены	2		2	
13 ул. Горького, д. 16	3	0		удовл.	нет	Требует ремонта/замены	2		1	
ул. Мира, д.30-в	6	1		удовл.	Асфальт	Требует ремонта/замены	5		1	2
ул. Мира, д. 20-а	7	1		удовл.	Асфальт	Требует ремонта/замены	6		1	
ул. Тевосяна, Д.22-а	6	1		удовл.	Асфальт	Требует ремонта/замены	5	1		
ул. Тевосяна, д.16-б	6	0		удовл.	Асфальт	Требует ремонта/замены	5		1	
5. ул. Островского, д. 29-а	5	0		удовл.	Асфальт	Требует ремонта/замены	4	1		
1. ул. Победы, Д.3,	8	1		удовл.	Асфальт	Требует ремонта/	4	4		

Генеральная схема санитарной очистки городского округа Электросталь

Адрес площадки	Количество		Состояние оборудования мусоросборной площадки							
	контейнеров	бункеров-накопителей	ограждение		площадка	контейнеры				
			тип	состояние		состояние	в удовл. состоянии	треб. ремонта	треб. замены	треб. новых
к.5						замены				
2. ул Победы, д.1,к.1	7			удовл.	удовл.	Удовл.	7			
3. ул Победы, Д.1.К.4	7			удовл.	удовл.	Требует ремонта/замены	6	1		
4. ул Победы, Д.1.К.6	4	1		удовл.	удовл.	Требует ремонта/замены	1	3		
Уя. Мира, д.30	7	1	Кирпичное	Разрушено	нет	Требует ремонта/замены	0		7	
Ул. Победы, д.20 корп.3	7	0	Кирпичное	Удовл.	Бетон	Требует ремонта/замены	0		7	
Уя. Победы, д.8 корп.2	6	1	бетонные блоки	требует ремонта	нет	Требует ремонта/замены	0		6	
Ул. Победы, д.2 корп.3	7	0	Кирпичное	Удовл.	Бетон	Требует ремонта/замены	0		7	
Ул. Победы, Д.2 корп.4	4	0	Кирпичное	Удовл.	Бетон	Требует ремонта/замены	0		4	
Пр. Южный, д.1 корп.4	4	0	Кирпичное	Удовл.	Асфальт	Требует ремонта/замены	3	1		
Пр. Южный, д.1 корп.6	3	0	Кирпичное	Удовл.	Асфальт	Требует ремонта/замены	2	1		
Пр. Южный, д.3 корп.3	8	1	Кирпичное	требует ремонта	Асфальт	Требует ремонта/замены	4	4		
Пр. Южный, д.7 корп.3	8	1	Кирпичное	Удовл.	Асфальт	Требует ремонта/замены	4	4		
Пр. Южный, д. 11 корп.3	6	0	Кирпичное	Удовл.	Бетон	Требует ремонта/замены	4	2		
Ул. Западная, д.4	4	0	Кирпичное	Удовл.	нет	Удовл.	4			
Ул. Западная, д.4-а	4	0		нет	Асфальт	Требует ремонта/замены	2		2	
Ул. Западная, д. 12	3	0	Кирпичное	Удовл.	Бетон	Требует ремонта/замены	2		1	
Ул. Западная, д. 16	4	0	Кирпичное	Удовл.	асфальт	Требует ремонта/	2		2	

Генеральная схема санитарной очистки городского округа Электросталь

Адрес площадки	Количество		Состояние оборудования мусоросборной площадки							
	контейнеров	бункеров-накопителей	ограждение		площадка	контейнеры				
			тип	состояние		состояние	в удовл. состоянии	треб. ремонта	треб. замены	треб. новых
						замены				
Ул. Западная, д. 12-а	3	1	Кирпичное	Удовл.	Бетон	Требует ремонта/замены	1		2	
Уя. Ялагина, д. 12	5	0		нет	Асфальт	Требует ремонта/замены	4		1	
Ул. Ялагина, д. 14	2	1		нет	нет	Требует ремонта/замены	2			2
Ул. Ялагина, д.20	7	1	Сетка «Рабица»	Удовл.	Асфальт	Требует ремонта/замены	5		2	
Ул. Западная, д.9	4	0		нет	нет	Требует ремонта/замены	2		2	
Ул. Западная, д.25	4	0	Кирпичное	Удовл.	Бетон	Требует ремонта/замены	2		2	
Ул. Западная, д.31	4	0	Кирпичное	Удовл.	Асфальт	Требует ремонта/замены	2		2	
Ул. Западная, д.33	5	0	Кирпичное	Удовл.	Бетон	Требует ремонта/замены	0		5	
ул.Корнеева, 2	5	0		Удовл.	Асфальт	Удовл.	5			
ул.Корнеева.3	3	1		Удовл.	Асфальт	Удовл.	3			
ул.Корнеева, 19	2	0		Удовл.	Асфальт	Требует ремонта/замены	1	1		
ул.Корнеева, 12	2	0		нет	Асфальт	Удовл.	2			
ул.Загонова, 9	3	1		Разрушено	Асфальт	Требует ремонта/замены	2	1		
ул.Загонова, 15	4	0		нет	нет	Требует ремонта/замены	3		1	
ул.Октябрьская 21	5	1		требует ремонта	нет	Требует ремонта/замены	4	1		
ул.Октябрьская 15	4	1		Разрушено	Асфальт	Удовл.	4			
ул.Октябрьская 18А	3	1		Удовл.	Асфальт	Требует ремонта/замены	1	2		
ул.Октябрьская 27	4	1		требует	нет	Требует ремонта/замены	1	3		

Генеральная схема санитарной очистки городского округа Электросталь

Адрес площадки	Количество		Состояние оборудования мусоросборной площадки							
	контейнеров	бункеров-накопителей	ограждение		площадка	контейнеры				
			тип	состояние		состояние	в удовл. состоянии	треб. ремонта	треб. замены	треб. новых
				ремонта		замены				
ул. Октябрьская 30	3	0		нет	Асфальт	Удовл.	3			
ул.Рабочая, 11	4	1		Разрушено	Асфальт	Требует ремонта/замены	3	1		
ул Трудовая, 19	4	1		нет	нет	Удовл.	4			
ул Трудовая, 34	3	1		Удовл.	Асфальт	Удовл.	3			
ул.Трудовая. 26	4	1		Удовл.	Асфальт	Требует ремонта/замены	3	1		
ул.Трудовая, 45	2	0		Разрушено	нет	Требует ремонта/замены	0	2		
ул,Спортивная, 3	3	0		нет	нет	Удовл.	3			
ул. К. Маркса, 17	3	1		Удовл.	Асфальт	Требует ремонта/замены	2		1	
ул.К.Маркса, 35А	2	0		Удовл.	Асфальт	Удовл.	2			
ул.К.Маркса, 20	1	0		нет	нет	Требует ремонта/замены	0	1		
ул,Рабочая, 5	3	0		Удовл.	Асфальт	Требует ремонта/замены	1	1	1	
ул Трудовая. 0/2	2	0		нет	нет	Удовл.	2			
ул Октябрьская. 3	3	1		Удовл.	нет	Удовл.	3			
ул.Октябрьская,13	3	0		Удовл.	нет	Удовл.	3			
ул.К.Маркса, 41	2	0		Удовл.	нет	Удовл.	2			1
ул.К,Маркса, 55	2	0		Разрушено	нет	Удовл.	2			1
ул.Корнеева, 23	1			нет	нет	Удовл.	0		1	
ул.Корнеева, 27	5	1		Удовл.	требует ремонта	Удовл.	5			
ул.Корнеева, 39	4	1		Удовл.	нет	Требует ремонта/замены	3		1	
Достоевского, 3	3	1	Кирпичное	требует ремонта	нет	Удовл.	3			
ул.К.Маркса, 47А	4	1	Кирпичное	требует ремонта	Асфальт	Требует ремонта/замены	3	1		
ул.Лесная, 32-34	4	1	сетка	Удовл.	требует ремонта	Требует ремонта/замены	2		2	

Генеральная схема санитарной очистки городского округа Электросталь

Адрес площадки	Количество		Состояние оборудования мусоросборной площадки							
	контейнеров	бункеров-накопителей	ограждение		площадка	контейнеры				
			тип	состояние		состояние	в удовл. состоянии	треб. ремонта	треб. замены	треб. новых
			"Рабица"			замены				
ул.Лесная. 20	2	1	Кирпичное	нет	нет	Требуется ремонта/замены	0		2	
ул.Спортивная. 43А	4	1		Удовл.	Бетон	Требуется ремонта/замены	1		3	

Состояние контейнеров

В целом, обеспеченность контейнерами в городском округе удовлетворительная. Тем не менее, контейнеры находятся не всегда в пригодном состоянии (Рисунок 23). Кроме того, используются контейнеры у устаревших моделей, иногда и кустарного изготовления, что значительно усложняет применение механизированных средств обслуживания площадок.

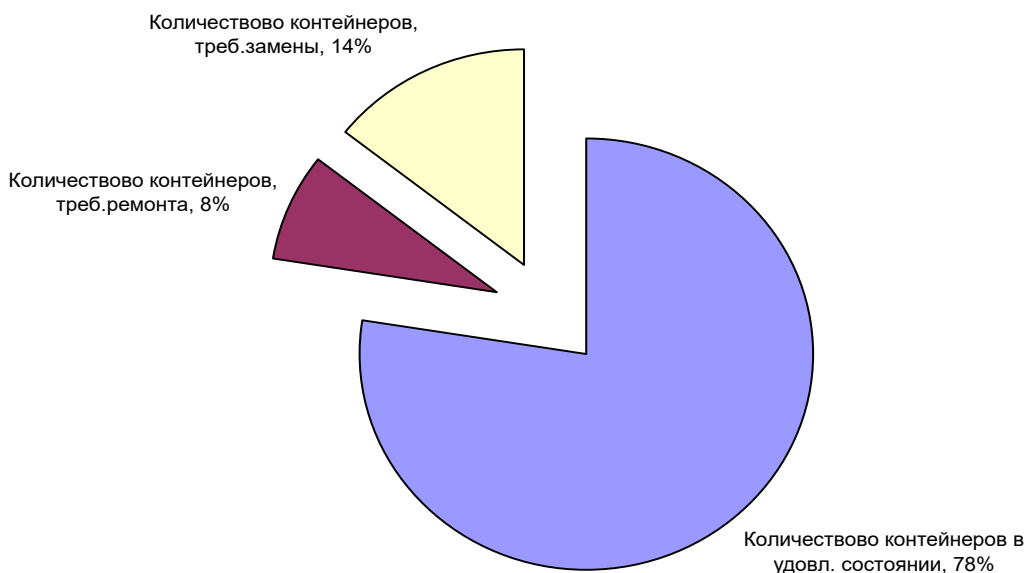


Рисунок 23. Состояние контейнеров для сбора ТКО.

Ситуация весьма различается для различных районов городского округа. (Рисунок 24). В некоторых ЖЭУ состояние контейнеров в целом удовлетворительное, в некоторых требуется замена почти всего контейнерного хозяйства.

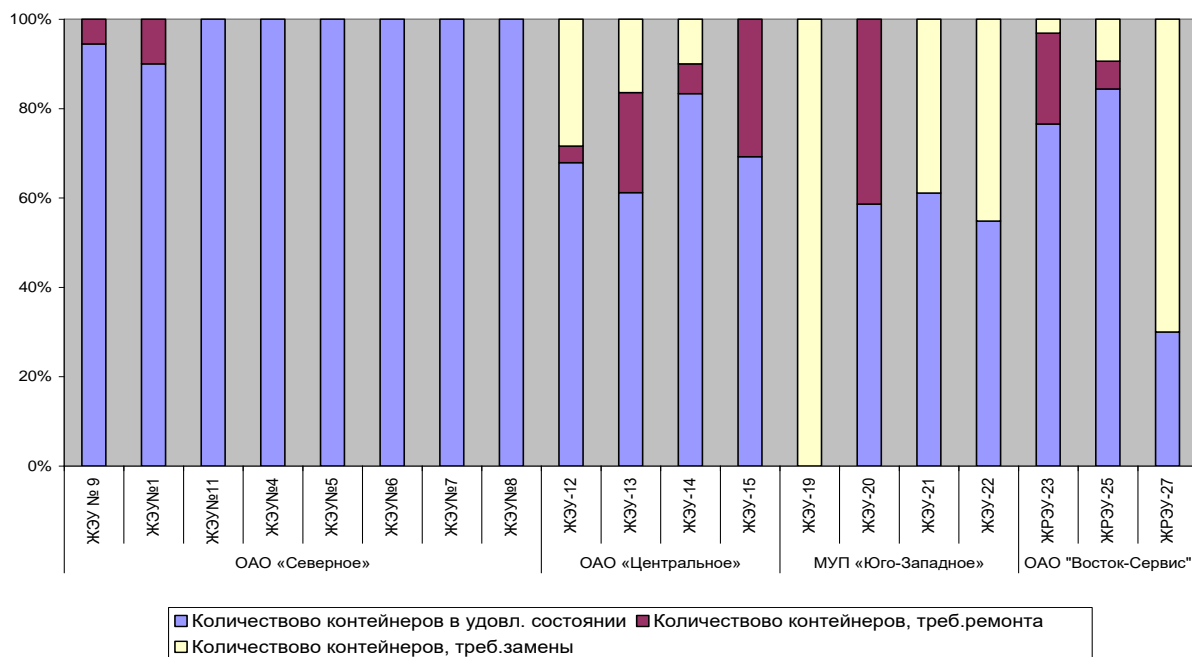


Рисунок 24. Состояние контейнеров в различных ЖЭУ.

Приложение 3. Результаты анализа лимитов накопления и размещения отходов хозяйствующих объектов г.о. Электросталь.

База данных по отходам, образующимся в результате деятельности хозяйствующих субъектов, основана на анализе информации по «Лимитам размещения отходов производства и потребления» (Таблица 28).

Результаты анализа лимитов размещения отходов производства и потребления хозяйствующих субъектов, осуществляющих свою деятельность на территории ГО Электросталь, приведены ниже (Таблица 29).

Таблица 28. Пример заполнения таблицы «Лимиты размещения отходов производства и потребления»

пп	Наименование отходов, код по ФККО	Класс опасности для ОПС	Лимит образования отходов, т/год	Количество отходов, полученных от других предприятий, т/год	Количество отходов, т/год			Предельное кол-во временного накопления отходов на территории предприятия, т
					Использовано, обезврежено на предприятии	Передано другим предприятиям	Лимит размещения	
1	2	3	4	5	6	7	8	9
1	Ртутные лампы, люминесцентные ртутьсодержащие трубки отработанные и брак 353 30100 13 01 1	1	0,0014	-	-	0,0014	-	0,0042
2	Аккумуляторы свинцовые отработанные не поврежденные, с неслитым электролитом 921 10101 13 012	2	0,1841	-	-	0,1841	-	0,552
3	Масла автомобильные отработанные 541 002 02 02 03 3	3	0,2730	-	-	0,2730	-	0,2730
4	Фильтры автомобильные промасленные отработанные	3	0,009	-	-	0,009	-	0,018
5	Мусор от бытовых помещений организаций несортированный (исключая крупногабаритный) 912 004 00 01 00 4	4	3,0	-	-	-	3,0	0,44
6	Обтирочный материал, загрязненный маслами (содержание масел менее 15%) 549 027 01 01 03 4	4	0,03	-	-	0,03	-	0,06
7	Покрышки отработанные 575 002 02 13 00 4	4	0,5719	-	-	0,5719	-	1,144
8	Тормозные колодки отработанные 351505 00 0199 5	5	0,108	-	-	0,108	-	3,54
	Итого:		4,1774	-		[1,1774	3,0	3,0312

Наиболее наглядным является представление информации в комбинации с ГИС (Рисунок 20). Такое сочетание позволяет проводить не только количественный анализ образования и накопления отходов, но и применять механизмы оптимизации логистической схемы вывоза отходов. Также возможна комбинация со схемой вывоза ТКО (накопление отходов по домам, размещение и оснащённость контейнерных площадок, маршруты вывоза и т.п.).

Таблица 29. Отходы хозяйствующих субъектов г.о. Электросталь (исключая отходы специализированных предприятий), тонн

№пп	Наименование отхода	Класс опасности	Лимит образования	Получено от других предприятий	Использовано на предприятии	Передано другим предприятиям	Лимит на размещение
1	Абразивная пыль и порошок от шлифования черных металлов (с содержанием металла менее 50%) 3140030011004	4	1 564,434	0,000	1 559,800	0,000	4,634
2	Абразивные круги отработанные, лом отработанных абразивных кругов 3140430201995	5	276,587	0,000	0,000	258,520	18,067
3	Аккумуляторы никель-железные отработанные с не слитым электролитом	3	4,550	0,000	0,000	4,550	0,000
4	Аккумуляторы свинцовые отработанные неповрежденные с неслитым электролитом 9211010113012	2	31,270	0,000	0,000	31,211	0,000
5	Аккумуляторы свинцовые отработанные неразобранные со слитым электролитом 9211010213013	3	16,163	0,000	0,000	15,957	0,000
6	Аммиачная селитра	4	0,056	0,000	0,000	0,000	0,056
7	Бой бетонных изделий, отходы бетона в кусковой форме 3140270101995	5	264,000	0,000	24,000	0,000	240,000
8	Бой железобетонных изделий, отходы железобетона в кусковой форме 3140270201995	5	1 710,000	0,000	0,000	1 470,000	240,000
9	Бой кирпичной кладки при ремонте зданий и сооружений 3140140301995	5	1 156,000	0,000	0,000	0,000	1 156,000
10	Бой шамотного кирпича 3140140101995	5	5 174,530	0,000	3 014,810	2 039,000	120,720
11	Бумажные фильтры неиспользованные, брак 1871070001005	5	0,130	0,000	0,000	0,000	0,130
12	Бумажные фильтры отработанные	4	0,030	0,000	0,000	0,000	0,030
13	Бумажные фильтры, пропитанные нефтепродуктами	4	23,500	0,000	0,000	23,500	0,000
14	Бумажные фильтры, содержащие металлы	4	0,690	0,000	0,000	0,000	0,690

Генеральная схема санитарной очистки городского округа Электросталь

№пп	Наименование отхода	Класс опасности	Лимит образования	Получено от других предприятий	Использовано на предприятии	Передано другим предприятиям	Лимит на размещение
15	Бумажные фильтры, содержащие минеральные вещества	4	0,220	0,000	0,000	0,000	0,220
16	Воздушные фильтры автомобильные отработанные	4	0,001	0,000	0,000	0,000	0,001
17	Всплывающая пленка из нефтеуловителей (бензиноуловителей) 5460020006033	3	29,496	0,000	26,960	2,536	0,000
18	Горновой песок литейного производства 3140010008004	4	2 833,000	0,000	2 369,200	0,000	463,800
19	Грунт, образовавшийся при проведении землеройных работ, не загрязненный опасными веществами 3140110008995	5	1 670,000	0,000	670,000	0,000	1 000,000
20	Деревянная упаковка (невозвратная тара) из натуральной древесины 1711050213005	5	103,520	0,000	24,920	78,400	0,000
21	Древесные отходы из натуральной чистой древесины несортированные 1711200001005	5	915,925	0,000	194,320	568,105	153,500
22	ЖБО	4	1,460	0,000	0,000	1,460	0,000
23	Железные бочки, потерявшие потребительские свойства 3513030113995	5	199,173	0,000	3,485	193,988	1,700
24	Жмых подсолнечный 1210030101995	5	6,400	0,000	0,000	6,400	0,000
25	Замасленная ветошь 5490240101034	4	0,070	0,000	0,000	0,070	0,000
26	Зола древесная и соломенная 3130060011995	3-5	0,117	0,000	0,000	0,000	0,117
27	Золошлаки от сжигания углей (Березовский) 3130020201004	4	20,576	0,000	0,106	0,000	20,470
28	Золошлаки от сжигания углей 3130020101995	5	0,000	0,000	0,000	0,000	0,000
29	Изделия из натуральной древесины, потерявшие свои потребительские свойства 1711050313005	5	4,700	0,000	0,200	4,500	0,000

Генеральная схема санитарной очистки городского округа Электросталь

№пп	Наименование отхода	Класс опасности	Лимит образования	Получено от других предприятий	Использовано на предприятии	Передано другим предприятиям	Лимит на размещение
30	Изделия, устройства, приборы, потерявшие потребительские свойства, содержащие ртуть 3533000013001	1	0,003	0,000	0,000	0,000	0,000
31	Ионообменные смолы для водоподготовки, потерявшие потребительские свойства 5710240101005	5	5,447	0,000	0,000	0,000	5,447
32	Кальцийсодержащие отходы	4	150,000	0,000	0,000	0,000	150,000
33	Камеры пневматические отработанные 5750020113004	4	1,099	0,000	0,000	1,092	0,007
34	Керамические изделия, потерявшие потребительские свойства 3140070301995	5	6,000	0,000	0,000	0,000	6,000
35	Керамический припас отработанный 3140070201995	5	3,150	0,000	0,000	0,000	3,150
36	Кислота аккумуляторная серная отработанная 5210010102012	2	4,176	0,000	1,126	3,060	0,000
37	Компост, 1112000008995	5	700,000	0,000	700,000	0,000	0,000
38	Конденсаторы КМ	4	0,200	0,000	0,000	0,000	0,200
39	Конденсаторы с трихлордифенилом отработанные 5990010113011	1	0,050	0,000	0,000	0,050	0,000
40	Концентрированные отходы нефтепродуктов с установки очистки обезжиривающих растворов	3	0,800	0,000	0,000	0,800	0,000
41	Кубовый остаток химчистки, содержащий перхлорэтилен	3	0,450	0,000	0,000	0,450	0,000
42	Лакокрасочных материалов отходы (бумага загрязненная)	4	0,200	0,000	0,000	0,000	0,200
43	Лампы накаливания электровакуумные	4	0,028	0,000	0,000	0,000	0,028
44	Лекарственные средства с просроченной датой хранения	4	0,001	0,000	0,001	0,000	0,000
45	Лом алюминия несортированный 3531010101995	4-5	87,179	0,000	0,000	87,179	0,000

Генеральная схема санитарной очистки городского округа Электросталь

№пп	Наименование отхода	Класс опасности	Лимит образования	Получено от других предприятий	Использовано на предприятии	Передано другим предприятиям	Лимит на размещение
46	Лом и отходы циркония	4	10,110	0,000	0,000	10,110	0,000
47	Лом латуни несортированный 3541030101995	5	2,895	0,000	0,000	2,895	0,000
48	Лом легированной стали в кусковой форме незагрязненный 3512030201995	5	11,760	0,000	0,000	11,760	0,000
49	Лом легированной стали несортированный 3512030101995	5	5,600	0,000	0,000	5,600	0,000
50	Лом меди несортированный 3531030101013	3	53,400	0,000	0,000	53,400	0,000
51	Лом медных сплавов несортированный 3541010101995	5	11,100	0,000	0,000	11,100	0,000
52	Лом никеля несортированный 3531100101014	4	0,100	0,000	0,000	0,000	0,000
53	Лом оцинкованной стали несортированный 3512040101995	5	56,800	0,000	0,000	56,800	0,000
54	Лом свинца в кусковой форме незагрязненный 3531020201013	3	0,034	0,000	0,000	0,034	0,000
55	Лом свинца несортированный 3531020101013	3	0,800	0,000	0,000	0,800	0,000
56	Лом стали углеродистых марок несортированный 3512020101995	5	1,000	0,000	0,000	1,000	0,000
57	Лом стальной несортированный 3512010101995	5	0,100	0,000	0,000	0,100	0,000
58	Лом черных металлов в кусковой форме незагрязненный 3513020001995	5	3,612	0,000	0,000	3,612	0,000
59	Лом черных металлов несортированный 3513010001995	4-5	1 791,994	0,000	0,000	1 791,994	0,000
60	Масла авиационные отработанные 5410020402033	3	1,080	0,000	0,000	1,080	0,000
61	Масла автомобильные отработанные 5410020202033	3	58,373	0,000	0,471	57,902	0,000
62	Масла вакуумные отработанные	3	8,640	0,000	0,000	8,640	0,000

Генеральная схема санитарной очистки городского округа Электросталь

№пп	Наименование отхода	Класс опасности	Лимит образования	Получено от других предприятий	Использовано на предприятии	Передано другим предприятиям	Лимит на размещение
63	Масла гидравлические отработанные, несодержащие галогены 5410021302033	3	4,160	0,000	0,000	4,160	0,000
64	Масла дизельные отработанные 5410020302033	3	0,270	0,000	0,000	0,270	0,000
65	Масла промышленные отработанные 5410020502033	3	27,458	0,000	0,250	27,208	0,000
66	Масла компрессорные отработанные 5410021102033	3	10,196	0,000	3,667	6,529	0,000
67	Масла моторные отработанные 5410020102033	3	225,780	0,000	193,308	32,472	0,000
68	Масла растительные отработанные 1260020002004	4	42,263	0,000	0,000	42,263	0,000
69	Масла трансмиссионные отработанные 5410020602033	3	1,370	0,000	0,020	1,350	0,000
70	Масла трансформаторные отработанные, несодержащие галогены, полихлорированные дифенилы и терфенилы 5410020702033	3	4,020	0,000	0,000	4,020	0,000
71	Масла турбинные отработанные 5410021202033	3	54,980	0,000	53,300	1,680	0,000
72	Масло компрессорное отработанное 5410021102033	3	0,036	0,000	0,000	0,036	0,000
73	Масло моторное отработанное 5410020102033	3	1,075	0,000	0,000	1,075	0,000
74	Масляные фильтры автомобильные отработанные	3-5	0,058	0,000	0,000	0,058	0,000
75	Мелочь известковая и доломитовая с размером частиц не более 5 мм (отсев) 3140130208995	5	16 019,200	0,000	0,000	16 019,200	0,000
76	Металлическая тара, загрязненная затвердевшими полимерами	4	16,300	0,000	0,000	0,000	16,300
77	Мешки бумажные полипропиленовые 1871020101005	5	17,520	0,000	0,000	17,520	0,000

Генеральная схема санитарной очистки городского округа Электросталь

№пп	Наименование отхода	Класс опасности	Лимит образования	Получено от других предприятий	Использовано на предприятии	Передано другим предприятиям	Лимит на размещение
78	Мешки из фольги 3531011301995	5	6,240	0,000	0,000	0,000	6,240
79	Мешкотара, загрязненная компонентами сырья стекольного производства	4	4,200	0,000	0,000	4,200	0,000
80	Мусор от бытовых помещений организаций крупногабаритный 912000001005	5	400,000	0,000	0,000	0,000	400,000
81	Мусор от бытовых помещений организаций несортированный (исключая крупногабаритный) 9120040001004	4	1 645,078	3,762	0,000	0,198	1 652,192
82	Мусор от уборки территории	4	91,780	0,000	0,000	0,000	91,780
83	Мусор строительный от разборки зданий 9120060101004	4	13 514,316	0,000	9 150,000	113,952	4 473,364
84	Накипь котельная 3140500001995	5	0,010	0,000	0,000	0,000	0,010
85	Нейтрализованные стоки кислотных чисток	4	42,000	0,000	0,000	42,000	0,000
86	Нефтешламы очистных сооружений	3	0,119	0,000	0,000	0,119	0,000
87	Обрезки готовой кожи нехромового дубления 1470030301995	5	1,322	0,000	1,320	0,000	0,002
88	Обрезки готовой хромовой кожи 147002 03 01004	4	0,002	0,000	0,000	0,000	0,002
89	Обрезки и обрывки тканей из полиамидного волокна 5810110101995	5	0,002	0,000	0,000	0,000	0,002
90	Обрезки и обрывки тканей из полиэфирного волокна 5810110201995	5	0,730	0,000	0,000	0,000	0,730
91	Обрезки и обрывки тканей смешанных 5810110801995	4-5	26,369	0,000	5,608	1,490	19,271
92	Обрезки и обрывки тканей хлопчатобумажных 5810110701995	5	7,200	0,000	5,200	0,000	2,000
93	Обрезки, кусковые отходы древесно-стружечных и/или древесно-волоконистых плит, содержащих связующие смолы в количестве от 0,2% до 2,5% включительно 1712020301014	4	49,875	0,000	9,280	0,000	40,595

Генеральная схема санитарной очистки городского округа Электросталь

№пп	Наименование отхода	Класс опасности	Лимит образования	Получено от других предприятий	Использовано на предприятии	Передано другим предприятиям	Лимит на размещение
94	Обрезь валяльно-войлочной продукции 5810100001005	5	0,370	0,000	0,000	0,000	0,370
95	Обрезь натуральной чистой древесины 1711050101005	5	213,868	0,000	176,348	36,000	1,520
96	Обрезь разнородной древесины (например, содержащие обрезь древесно-стружечных и/или древесно-волоконистых плит) 1719010601004	4	3,050	0,000	0,000	0,000	3,050
97	Обрезь фанеры, содержащей связующие смолы в количестве от 0,2% до 2,5% включительно 1712010101014	4	6,650	0,000	4,650	0,000	2,000
98	Обтирочный материал, загрязненный маслами (содержание масел 15% и более) 5490270101033	3-4	16,064	0,000	7,280	8,784	0,000
99	Обтирочный материал, загрязненный маслами (содержание масел менее 15%) 5490270101034	1-5	31,481	0,000	0,000	31,481	0,000
100	Обувь кожаная рабочая, потерявшая потребительские свойства 1470060113004	4	0,660	0,000	0,000	0,000	0,660
101	Окалина	4	1 088,760	0,000	0,000	1 085,600	3,160
102	Окрасочный шлам	3-4	0,930	0,000	0,415	0,247	0,268
103	Окрасочный шлам после зачистки гидрофилтра в окрасочной камере	4	0,037	0,000	0,000	0,018	0,019
104	Опилки древесно-стружечных и/или древесно-волоконистых плит, содержащие связующие смолы в количестве от 0,2% до 2,5% включительно 1712020101014	4	18,241	0,000	0,000	0,000	18,241
105	Опилки древесные, загрязненные минеральными маслами (содержание масел 15% и более) 1713020104033	3	0,978	0,000	0,000	0,978	0,000

Генеральная схема санитарной очистки городского округа Электросталь

№пп	Наименование отхода	Класс опасности	Лимит образования	Получено от других предприятий	Использовано на предприятии	Передано другим предприятиям	Лимит на размещение
106	Опилки древесные, загрязненные минеральными маслами (содержание масел менее 15%) 1713020101034	4	1,602	0,000	0,000	1,602	0,000
107	Опилки и стружка разнородной древесины (например, содержащие опилки и стружку древесно-стружечных и/или древесно-волоконистых плит) 1719010301004	4	23,353	0,000	20,418	0,000	2,935
108	Опилки натуральной чистой древесины 1711060101005	5	270,361	0,000	18,791	248,810	1,760
109	Осадки сточных вод ливневой канализации	4	18,400	0,000	0,000	0,000	18,400
110	Осадки сточных вод от мойки автотранспорта	4	98,600	0,000	98,600	0,000	0,000
111	Осадок из нефтеуловителей (бензиноуловителей)	4	14,494	0,000	0,604	13,890	0,000
112	Осадок от вакуумного испарителя гальванического участка	2	0,120	0,000	0,000	0,120	0,000
113	Осадок от градирни	5	3,000	0,000	0,000	3,000	0,000
114	Осадок от фильтр-пресса гальванического участка	2	0,050	0,000	0,000	0,050	0,000
115	Осадок очистных сооружений	3-4	16,100	0,000	0,000	16,100	0,000
116	Осадок очистных сооружений механической очистки сточных вод и очистки ливневых систем	4	3,870	0,000	0,000	0,000	3,870
117	Осадок очистных сооружений реагентной очистки	4	20,000	0,000	0,000	0,000	20,000
118	Осадок станции нейтрализации	3	12,500	0,000	0,000	12,500	0,000
119	Остатки дизельного топлива, потерявшего потребительские свойства 5410110002033	3	3,806	0,000	0,396	3,410	0,000
120	Остатки и огарки стальных сварочных электродов 3512160101995	5	10,358	0,000	0,000	9,857	0,501

Генеральная схема санитарной очистки городского округа Электросталь

№пп	Наименование отхода	Класс опасности	Лимит образования	Получено от других предприятий	Использовано на предприятии	Передано другим предприятиям	Лимит на размещение
121	Остатки компрессорных масел, потерявшие потребительские свойства 5410031102033	3	0,030	0,000	0,000	0,030	0,000
122	Остатки смазочно-охлаждающих масел для механической обработки, потерявшие потребительские свойства 5410031502033	3	1,700	0,000	0,000	1,700	0,000
123	Отработанная фильтрующая загрузка из фильтров типа «Волна»	4	1,182	0,000	0,000	1,182	0,000
124	Отработанная фильтрующая насадка с очистных сооружений ливневки	4	1,500	0,000	0,000	0,000	1,500
125	Отработанная фильтрующая насадка с очистных сооружений мойки автомойки	4	0,400	0,000	0,000	0,000	0,400
126	Отработанная футеровка 3111020201004	4	400,000	0,000	0,000	0,000	400,000
127	Отработанная шлифовальная шкурка замасленная	3	1,300	0,000	1,300	0,000	0,000
128	Отработанное автомобильное масло 5410020202033	3	8,990	0,000	0,000	8,990	0,000
129	Отработанное масло моторное 5410020102033	3-4	1,977	0,000	0,000	1,977	0,000
130	Отработанные аккумуляторы с железоникелевыми батареями	3-4	3,599	0,000	0,000	3,599	0,000
131	Отработанные кислотные и солевые растворы	3	1 429,570	0,000	1 429,570	0,000	0,000
132	Отработанные масляные фильтры	3	1,252	0,000	0,000	1,252	0,000
133	Отработанные мембранные фильтры, загрязненные нефтепродуктами	3	0,010	0,000	0,000	0,010	0,000
134	Отработанные нефтепродукты	3	2,700	0,000	0,000	2,700	0,000
135	Отработанные обезжиривающие растворы и промывные воды	4	1 002,820	0,000	1 002,820	0,000	0,000
136	Отработанные тормозные накладки и накладки дисков сцепления	4	0,610	0,000	0,000	0,000	0,610

Генеральная схема санитарной очистки городского округа Электросталь

№пп	Наименование отхода	Класс опасности	Лимит образования	Получено от других предприятий	Использовано на предприятии	Передано другим предприятиям	Лимит на размещение
137	Отработанные щелочные растворы	4	10 415,700	0,000	10 415,700	0,000	0,000
138	Отработанный зернистый фильтрующий материал	4	17,320	0,000	17,320	0,000	0,000
139	Отработанный моющий раствор	4	4,800	0,000	0,000	4,800	0,000
140	Отработанный раствор фосфатирования	4	42,240	0,000	42,240	0,000	0,000
141	Отход товарной смеси ВК-8 (сметки)	2	0,018	0,000	0,000	0,018	0,000
142	Отходы (кеки) после фильтрации раствора хлорида кальция	4	1 236,000	0,000	0,000	0,000	1 236,000
143	Отходы (мусор) от посетителей медико-социальной экспертизы	4	0,218	0,000	0,000	0,000	0,218
144	Отходы (мусор) от посетителей оздоровительного центра	4	1,140	0,000	0,000	0,000	1,140
145	Отходы (мусор) от уборки территории	4-5	2 999,028	7,950	293,300	12,500	2 478,407
146	Отходы (мусор) от уборки территории и помещений культурно-спортивных учреждений и зрелищных мероприятий 9120140001005	5	65,871	0,000	0,000	0,000	65,871
147	Отходы (мусор) от уборки территории и помещений объектов оптово-розничной торговли продовольственными товарами 9120110001005	4-5	2 733,157	0,000	0,000	70,410	2 662,747
148	Отходы (мусор) от уборки территории и помещений объектов оптово-розничной торговли промышленными товарами 9120120001005	3-5	1 070,924	0,000	0,000	49,105	1 021,819
149	Отходы (мусор) от уборки территории и помещений учебно-воспитательных учреждений 9120130001005	5	75,240	0,000	0,000	0,000	75,240
150	Отходы (осадки) из выгребных ям и хозяйственно-бытовые стоки	4	4,563	0,000	0,000	4,563	0,000
151	Отходы абразивных материалов в виде пыли и порошка 3140430411004	4	1,960	0,000	0,000	0,000	1,960

Генеральная схема санитарной очистки городского округа Электросталь

№пп	Наименование отхода	Класс опасности	Лимит образования	Получено от других предприятий	Использовано на предприятии	Передано другим предприятиям	Лимит на размещение
152	Отходы активированного угля, незагрязненного опасными веществами 3140170001995	5	2,464	0,000	0,000	0,000	0,464
153	Отходы асбеста в кусковой форме 3140370201014	4	0,620	0,000	0,000	0,000	0,620
154	Отходы асбоцемента в кусковой форме 3140120201014	4	3,030	0,000	0,000	0,000	3,030
155	Отходы асфальтобетона и/или асфальтобетонной смеси в виде пыли 3140350111004	4	172,645	0,000	172,645	0,000	0,000
156	Отходы бетонной смеси с содержанием пыли менее 30% 3140360208995	5	12,130	0,000	0,130	0,000	12,000
157	Отходы битума асфальта в твердой форме 5490120001004	4	20,000	0,000	18,000	0,000	2,000
158	Отходы бумаги и картона от канцелярской деятельности и делопроизводства 1871030001005	4-5	31,517	0,000	0,000	25,500	6,017
159	Отходы бумаги с нанесенным лаком 1872010101014	4	1,540	0,000	0,000	0,000	1,540
160	Отходы войлока	4	2,800	0,000	0,000	0,000	2,800
161	Отходы волоса	4	0,105	0,000	0,000	0,105	0,000
162	Отходы вольфрама несортированные	5	0,050	0,000	0,000	0,000	0,000
163	Отходы вощенной бумаги 187 203 00 0100 5	5	39,960	0,000	0,000	0,000	39,960
164	Отходы гидроксида натрия с pH>5 240020102012	2	17,400	0,000	17,400	0,000	0,000
165	Отходы гипса в кусковой форме 3140380201995	5	6,000	0,000	0,000	0,000	6,000
166	Отходы диоксида циркония	4	0,810	0,000	0,000	0,000	0,810
167	Отходы животных жиров 1230040000004	4	3,942	0,000	0,000	3,942	0,000
168	Отходы жидкого стекла	4	106,000	0,000	0,000	0,000	106,000

Генеральная схема санитарной очистки городского округа Электросталь

№пп	Наименование отхода	Класс опасности	Лимит образования	Получено от других предприятий	Использовано на предприятии	Передано другим предприятиям	Лимит на размещение
169	Отходы жиروتделителей, содержащие животные жировые продукты 1250020000004	4	1,656	0,000	0,000	1,656	0,000
170	Отходы жиروتделителей, содержащие растительные жировые продукты 1250010000004	4	35,000	0,000	0,000	35,000	0,000
171	Отходы затвердевшего поливинилового спирта 5710210001005	5	1,000	0,000	0,000	0,000	1,000
172	Отходы затвердевшего поливинилхлорида и пенопласта на его базе 5710160001004	4	1 034,048	0,000	0,000	1 034,000	0,048
173	Отходы затвердевших полиамидов 5710110001005	5	29,910	0,000	0,000	29,010	0,900
174	Отходы из жиروتделителей, содержащие животные жировые продукты 1250020000004	4	96,250	0,000	0,000	96,250	0,000
175	Отходы из жиروتделителей, содержащие растительные жировые продукты 1250010000004	4	3,864	0,000	0,000	3,864	0,000
176	Отходы изолированных проводов и кабелей 9236000013005	5	6,110	0,000	0,000	5,000	1,110
177	Отходы канализационных колодцев	4	4,250	0,000	0,000	0,000	4,250
178	Отходы керамики в кусковой форме 3140070201995	5	16,560	0,000	14,660	0,000	1,900
179	Отходы керосина	3	0,120	0,000	0,000	0,120	0,000
180	Отходы клея	4	0,328	0,000	0,000	0,000	0,328
181	Отходы коры 1711010101004	4	17,300	0,000	17,300	0,000	0,000
182	Отходы лакокрасочных материалов (тара из-под краски, растворителей)	4	0,100	0,000	0,000	0,000	0,100
183	Отходы металлической тары	5	0,116	0,000	0,000	0,116	0,000
184	Отходы металлорежущего инструмента	5	0,596	0,000	0,000	0,596	0,000
185	Отходы минеральных кубиков и мат для выращивания растений	4	83,000	0,000	20,000	0,000	63,000

Генеральная схема санитарной очистки городского округа Электросталь

№пп	Наименование отхода	Класс опасности	Лимит образования	Получено от других предприятий	Использовано на предприятии	Передано другим предприятиям	Лимит на размещение
186	Отходы мяса животных и птиц 1320050001005	5	4,000	0,000	0,000	0,000	4,000
187	Отходы нефтепродуктов с установки очистки обезжиривающих растворов	3	2,200	0,000	0,000	2,200	0,000
188	Отходы нефтепродуктов с флотационной установки	3	4,000	0,000	0,000	4,000	0,000
189	Отходы орехов	5	0,930	0,000	0,000	0,000	0,930
190	Отходы от водозащиты	4	16,600	0,000	0,000	0,000	16,600
191	Отходы от переработки рыбы 1350030000005	5	3,000	0,000	0,000	0,000	3,000
192	Отходы от уборки территории кладбищ и колумбариев 9120150001005	5	21,600	0,000	0,000	0,000	21,600
193	Отходы от чистки бассейна	4	0,340	0,000	0,000	0,000	0,340
194	Отходы песка очистных и пескоструйных установок 3140020008004	4	1,160	0,000	0,000	0,000	1,160
195	Отходы песка, незагрязненного опасными веществами 3140230101995	5	625,020	0,000	0,000	600,000	25,200
196	Отходы печатных плат и радиодеталей	4	0,123	0,000	0,000	0,000	0,123
197	Отходы пластмассовой тары	4	0,176	0,000	0,000	0,176	0,000
198	Отходы пленки металлизированной	5	0,500	0,000	0,000	0,000	0,500
199	Отходы полиакрилового волокна и нитей (отработанные фильтры) 5810030001995	5	0,048	0,000	0,000	0,000	0,048
200	Отходы полимерных и бумажных фильтров, загрязненных металлом	5	0,170	0,000	0,000	0,000	0,170
201	Отходы полимерных фильтров, загрязненных нефтепродуктами	4	3,430	0,000	0,000	0,000	3,430
202	Отходы полимерных фильтров, загрязненных ферритом стронция	5	20,130	0,000	0,000	0,000	20,130
203	Отходы полипропилена в виде лома, литников 571030 0101995	5	3,132	0,000	0,000	0,000	0,000

Генеральная схема санитарной очистки городского округа Электросталь

№пп	Наименование отхода	Класс опасности	Лимит образования	Получено от других предприятий	Использовано на предприятии	Передано другим предприятиям	Лимит на размещение
204	Отходы полипропилена в виде лома, литников 5710300101995	5	9,196	0,000	9,196	0,000	0,000
205	Отходы полипропилена в виде пленки 5710300201995	5	40,500	0,000	0,000	29,700	10,800
206	Отходы полиэтилена в виде лома, литников 5710290101995	5	7,132	0,000	5,700	1,200	0,232
207	Отходы полиэтилена в виде пленки 5710290201995	3-5	65,704	0,000	4,202	25,392	36,110
208	Отходы полиэфирного волокна и нитей 5810020001995	5	0,008	0,000	0,000	0,008	0,000
209	Отходы поролона	4	0,405	0,000	0,000	0,405	0,000
210	Отходы пустой породы (камни), образующиеся при гашении извести	5	1 200,000	0,000	1 200,000	0,000	0,000
211	Отходы растительных восков 1230010000995	5	95,000	0,000	0,000	0,000	95,000
212	Отходы силумина (отходы алюминиевых сплавов)	4	0,500	0,000	0,000	0,500	0,000
213	Отходы синтепона, аэроформа, дюрафила, периотека	4	0,031	0,000	0,031	0,000	0,000
214	Отходы смеси затвердевших разнородных пластмасс 5710990001004	4	17,223	0,000	0,000	0,333	16,890
215	Отходы смешанного волокна 5810070001005	5	0,825	0,000	0,821	0,000	0,004
216	Отходы стеклобоя 3140050001995	5	3 650,000	0,000	3 650,000	0,000	0,000
217	Отходы твердого акрилонитрилбутадиенстирола (пластик АБС) 5710360101005	5	2,419	0,000	0,000	0,000	2,419
218	Отходы твердого полистирола, полистирольной пены или пленки 5710080001005	5	3,720	0,000	0,000	0,000	3,720
219	Отходы теста 1111310000995	5	0,906	0,000	0,000	0,906	0,000

Генеральная схема санитарной очистки городского округа Электросталь

№пп	Наименование отхода	Класс опасности	Лимит образования	Получено от других предприятий	Использовано на предприятии	Передано другим предприятиям	Лимит на размещение
220	Отходы упаковочного гофрокартона незагрязненные 1871020301005	5	21,000	0,000	0,000	21,000	0,000
221	Отходы упаковочного картона незагрязненные 1871020201005	5	631,586	0,000	25,284	619,526	25,476
222	Отходы упаковочной бумаги незагрязненные 1871020101005	5	67,872	0,000	0,000	21,042	46,830
223	Отходы феррита стронция	5	0,770	0,000	0,000	0,000	0,770
224	Отходы феррита стронция, загрязненные нефтепродуктами	4	51,670	0,000	0,000	0,000	51,670
225	Отходы фото- и киноплёнки, рентгеновской плёнки 5710150001004	4	0,020	0,000	0,000	0,000	0,020
226	Отходы хлорида меди, полученные при электролизе хлорида кальция	3	174,000	0,000	0,000	174,000	0,000
227	Отходы цемента в кусковой форме 3140550201995	5	166,300	0,000	1,300	165,000	0,000
228	Отходы шлифовальной ленты	4	0,078	0,000	0,000	0,000	0,078
229	Отходы щетины (волос) 1320010001005	5	0,094	0,000	0,000	0,000	0,094
230	Отходы эмульсии и эмульсионные смеси для шлифовки металлов, отработанные, содержащие масла или нефтепродукты в количестве 15% и более 5440020106033	3	0,640	0,000	0,000	0,640	0,000
231	Отходы эмульсин и эмульсионные смеси для шлифовки металлов, отработанные, содержащие масла или нефтепродукты в количестве менее 15% 5440020106034	4	0,520	0,000	0,000	0,520	0,000
232	Отходы, содержащие бронзу (в том числе пыль бронзы) несортированные 3541021101004	4	25,200	0,000	25,200	0,000	0,000
233	Отходы, содержащие латунь (в том числе пыль латуни), несортированные 3541031101004	4	0,026	0,000	0,000	0,026	0,000

Генеральная схема санитарной очистки городского округа Электросталь

№пп	Наименование отхода	Класс опасности	Лимит образования	Получено от других предприятий	Использовано на предприятии	Передано другим предприятиям	Лимит на размещение
234	Отходы, содержащие легированную сталь (в том числе стальную пыль) несортированные 3512031101004	4	24,700	0,000	0,000	24,700	0,000
235	Отходы, содержащие листовой прокат стали 3512011401995	5	300,160	0,000	0,000	300,160	0,000
236	Отходы, содержащие листовой прокат стали углеродистых марок 3512021401995	5	1,400	0,000	0,000	1,400	0,000
237	Отходы, содержащие ртуть 3531070002011	1	0,000	0,000	0,000	0,000	0,000
238	Отходы, содержащие сталь углеродистых марок (в том числе стальную пыль), несортированные 3512021101004	4	0,095	0,000	0,000	0,095	0,000
239	Отходы, содержащие титан (в том числе титановую пыль) несортированные 3531171101004	4	7,800	0,000	7,800	0,000	0,000
240	Отходы, содержащие черные металлы (в том числе чугунную и/или стальную пыль) несортированные 3513110001004	4	25 395,378	40 000,000	68 191,102	204,278	0,000
241	Отходы, содержащие черные металлы в кусковой форме 3513120001995	5	150,000	0,000	0,000	150,000	0,000
242	Персональные ЭВМ, потерявшие потребительские свойства	4	0,500	0,000	0,000	0,500	0,000
243	Песок, загрязненный бензином (количество бензина 15% и более) 3140230404033	3	1,855	0,000	0,000	1,855	0,000
244	Песок, загрязненный маслами (содержание масел 15% и более) 3140230204033	3	58,145	0,000	30,700	27,445	0,000
245	Песок, загрязненный маслами (содержание масел менее 15%) 3140230301034	4	51,163	0,000	0,000	16,496	34,667
246	Пищевые отходы кухонь и организаций общественного питания несортированные 9120100100005	3-5	641,879	0,000	3,000	7,963	628,916

Генеральная схема санитарной очистки городского округа Электросталь

№пп	Наименование отхода	Класс опасности	Лимит образования	Получено от других предприятий	Использовано на предприятии	Передано другим предприятиям	Лимит на размещение
247	Пищевые отходы кухонь общественного питания и предприятий 9120100100005	5	6,140	0,000	0,000	0,000	6,140
248	Пластизоль отходы	4	0,700	0,000	0,000	0,000	0,700
249	Пластмассовая незагрязненная тара, потерявшая потребительские свойства 5710180013005	5	45,109	0,000	1,109	43,500	0,500
250	Пластмассовая тара, загрязненная маслами	3	0,696	0,000	0,000	0,696	0,000
251	Покрышки отработанные 5750020213004	4	119,278	0,000	0,522	121,710	4,240
252	Полимерные фильтры отработанные из нефтеуловителей (бензиноуловителей)	3-4	1,665	0,000	0,000	1,665	0,000
253	Полиэтиленовая тара поврежденная 5710290313995	5	30,924	0,000	0,173	2,050	28,695
254	Поролон	4	0,384	0,000	0,384	0,000	0,000
255	Провод стальной незагрязненный, потерявший потребительские свойства 3512010501995	5	0,011	0,000	0,000	0,011	0,000
256	Прочие отходы бумаги незагрязненные 1871990101005	5	6,320	0,000	0,000	2,520	3,800
257	Прочие отходы картона незагрязненные 1871990201005	5	9,930	0,000	0,000	9,930	0,000
258	Пульпа	4	0,955	0,000	0,000	0,955	0,000
259	Пыль (или порошок) от шлифования черных металлов с содержанием металла 50% и более 3515036611004	4	55,572	0,000	0,000	0,000	55,572
260	Пыль алюминиевая незагрязненная 3531011611004	4	0,000	0,000	0,000	0,000	0,000
261	Пыль бетонная 3140270311004	4	7,051	0,000	7,051	0,000	0,000
262	Пыль войлочная	4	1,278	0,000	0,000	0,000	1,278
263	Пыль графитная 3140320111004	4	10,138	0,000	0,000	0,000	10,138
264	Пыль известковая и доломитовая 3140130111004	4	12,043	0,000	0,000	0,243	11,800

Генеральная схема санитарной очистки городского округа Электросталь

№пп	Наименование отхода	Класс опасности	Лимит образования	Получено от других предприятий	Использовано на предприятии	Передано другим предприятиям	Лимит на размещение
265	Пыль или порошок от шлифования черных металлов с содержанием металла 50% и более 351503 6611 004	4	0,034	0,000	0,000	0,034	0,000
266	Пыль коксовая 3140530111004	4	1,000	0,000	0,000	0,000	1,000
267	Пыль краски порошковой эпоксидной	4	0,955	0,000	0,955	0,000	0,000
268	Пыль легированной стали незагрязненная 3512031611004	4	4,200	0,000	0,000	0,000	4,200
269	Пыль полимерных материалов с фильтров газоочистных устройств 5780020011004	4	0,078	0,000	0,000	0,078	0,000
270	Пыль полимерных материалов с фильтров размалывающих устройств 5780020011004	4	41,392	0,000	41,392	0,000	0,000
271	Пыль преспорошка	4	0,002	0,000	0,000	0,000	0,002
272	Пыль стальная незагрязненная 3512011611004	4	3,856	0,000	0,000	0,000	3,856
273	Пыль стеклянная 3140080111004	4	1,131	0,000	0,000	0,000	1,131
274	Пыль хрома незагрязненная 3531191611013	3	1,836	0,000	0,000	0,000	1,836
275	Пыль цементная 3140550111003	3	7,318	0,000	7,318	0,000	0,000
276	Пыль чайная 1140020211004	4	5,071	0,000	0,000	0,000	5,071
277	Пыль черных металлов незагрязненная 3513160011004	4	1,441	0,000	0,000	1,430	0,011
278	Пыль, уловленная в газоочистных устройствах	4	13,345	0,000	13,226	0,000	0,119
279	Разнородные отходы бумаги и картона 1879010001004	4	11,262	0,000	0,000	11,260	0,002
280	Реактивы с истекшим сроком хранения, твердые, неорганические	2	0,040	0,000	0,000	0,000	0,000
281	Резиновые изделия незагрязненные, потерявшие потребительские свойства 5750010113005	5	19,069	0,000	0,000	0,075	18,994

Генеральная схема санитарной очистки городского округа Электросталь

№пп	Наименование отхода	Класс опасности	Лимит образования	Получено от других предприятий	Использовано на предприятии	Передано другим предприятиям	Лимит на размещение
282	Ртутные лампы, люминесцентные ртутьсодержащие трубки отработанные и брак 3533010013011	1	19,049	0,000	6,000	88,892	8,002
283	Силикагель отработанный при осушке воздуха и газов 3147050101995	5	5,780	0,000	0,000	0,000	5,780
284	Смазочно-охлаждающие масла для механической обработки отработанные 5410031502033	3	3,860	0,000	0,000	3,860	0,000
285	Смет из составного цеха стекольного производства	4	24,000	0,000	0,000	24,000	0,000
286	Смет с полов производственных помещений	4	9,238	0,000	0,000	0,000	9,238
287	Смет с территории	4-5	413,150	0,000	0,000	0,000	413,150
288	Сорбентные фильтры отработанные из нефтеуловителей (бензиноуловителей)	3	0,230	0,000	0,000	0,230	0,000
289	Срыв бумаги и картона 1871040001005	5	6,900	0,000	0,000	5,000	1,900
290	Стекланный бой незагрязненный (исключая бой стекла электронно-лучевых трубок и люминесцентных ламп) 3140080201995	5	12 064,284	0,000	7 537,000	4 502,462	24,822
291	Строительный щебень, потерявший потребительские свойства 3140090201995	5	360,000	0,000	0,000	360,000	0,000
292	Стружка алюминиевая незагрязненная 3531012001995	5	0,008	0,000	0,000	0,008	0,000
293	Стружка легированной стали в кусковой форме незагрязненная 3512032001995	5	3,675	0,000	0,000	3,675	0,000
294	Стружка натуральной чистой древесины 1711060201005	5	114,830	0,000	5,250	108,000	1,580
295	Стружка стальная незагрязненная 3512012001995	5	9,794	0,000	0,000	9,794	0,000
296	Стружка титана незагрязненная 3531172001995	5	0,030	0,000	0,000	0,000	0,000

Генеральная схема санитарной очистки городского округа Электросталь

№пп	Наименование отхода	Класс опасности	Лимит образования	Получено от других предприятий	Использовано на предприятии	Передано другим предприятиям	Лимит на размещение
297	Стружка черных металлов незагрязненная 3513200001995	5	909,190	0,000	0,000	909,190	0,000
298	Тара и упаковка из оцинкованной стали незагрязненная, потерявшая потребительские свойства 3512040313995	5	1,695	0,000	0,000	1,545	0,150
299	Тетрахлорметан отработанный	2	0,100	0,000	0,000	0,000	0,000
300	Технологические потери муки пшеничной 1111110611995	5	8,208	0,000	0,000	2,670	5,538
301	Технологические потери муки ржаной 1111110711995	5	1,158	0,000	0,000	0,000	1,158
302	Тормозные колодки отработанные 3515050001995	4-5	3,346	0,000	0,000	1,468	1,878
303	Торфа отходы (неразложившаяся часть, торфяная пыль)	5	180,000	0,000	0,000	180,000	0,000
304	Торфа отходы (посторонние включения)	5	400,000	0,000	0,000	0,000	400,000
305	Торфоматы отработанные	3	0,120	0,000	0,000	0,120	0,000
306	Трансформаторы отработанные с неслитым трансформаторным маслом, не содержащим галогены, полихлорированные бифенилы и терфенилы	3	34,540	0,000	0,000	34,540	0,000
307	Уголь активированный	4	50,000	0,000	0,000	0,000	50,000
308	Угольные фильтры отработанные, загрязненные минеральными маслами (содержание масел 15% и более) 3148020201033	3	0,115	0,000	0,000	0,115	0,000
309	Фильтровочные и поглотительные отработанные массы, загрязненные опасными веществами (сипрон)	4	1,030	0,000	0,000	1,030	0,000
310	Фильтровочные и поглотительные отработанные массы, незагрязненные опасными веществами	4	0,080	0,000	0,000	0,000	0,080

Генеральная схема санитарной очистки городского округа Электросталь

№пп	Наименование отхода	Класс опасности	Лимит образования	Получено от других предприятий	Использовано на предприятии	Передано другим предприятиям	Лимит на размещение
311	Фильтрующая насадка отработанная	3	0,974	0,000	0,000	0,974	0,000
312	Фильтрующий материал отходы	4	2,200	0,000	0,000	0,000	2,200
313	Фильтры автомобильные воздушные отработанные	4	0,060	0,000	0,000	0,034	0,026
314	Фильтры автомобильные масляные отработанные	3	0,084	0,000	0,000	0,084	0,000
315	Фильтры автомобильные промасленные отработанные	3	0,424	0,000	0,000	0,424	0,000
316	Фильтры автомобильные топливные отработанные	3	0,022	0,000	0,000	0,022	0,000
317	Фильтры воздушные	4	0,038	0,000	0,000	0,000	0,038
318	Фильтры масляные отработанные	3-4	0,790	0,000	0,000	0,790	0,000
319	Фильтры топливные отработанные	3	0,061	0,000	0,000	0,061	0,000
320	Фильтры ТРК отработанные	1	0,003	0,000	0,000	0,003	0,000
321	Хлебная крошка 1111320001995	5	0,453	0,000	0,000	0,453	0,000
322	Хлороформ отработанный	2	0,028	0,000	0,000	0,000	0,000
323	Хозбытовые стоки	4	5,280	0,000	0,000	5,280	0,000
324	Цеолит отработанный при осушке воздуха и газов 3147030101995	5	0,200	0,000	0,000	0,200	0,000
325	Чай некондиционный 1140020101995	5	17,640	0,000	0,000	0,000	17,640
326	Шкурка шлифовальная отработанная 3140430301995	5	0,610	0,000	0,000	0,000	0,610
327	Шлак литейный	4	18 591,600	0,000	11 591,600	7 000,000	0,000
328	Шлак литейный при плавке бронзы	3	0,340	0,000	0,000	0,000	0,000
329	Шлак литейный при плавке чугуна и стали	4	7,590	0,000	0,000	0,000	7,590
330	Шлак печей переплава алюминиевого производства 3120290001014	4	0,130	0,000	0,000	0,000	0,130
331	Шлак сварочный 3140480001994	4	2,688	0,000	0,000	0,267	2,421
332	шлам очистки трубопроводов и емкостей (бочек, контейнеров, цистерн, гудронаторов) от нефти 5460150104033	3	0,280	0,000	0,000	0,000	0,000

Генеральная схема санитарной очистки городского округа Электросталь

№пп	Наименование отхода	Класс опасности	Лимит образования	Получено от других предприятий	Использовано на предприятии	Передано другим предприятиям	Лимит на размещение
333	Шлам водоподготовки	4	1 216,000	0,000	0,000	0,000	1 216,000
334	Шлам газоочистки	4	1 214,000	0,000	1 214,000	0,000	0,000
335	Шлам известковый процесса приготовления известкового молока	4	693,000	0,000	0,000	0,000	693,000
336	Шлам нейтрализации промывных вод	4	24,000	0,000	24,000	0,000	0,000
337	Шлам нейтрализации кислотных растворов	3	34,000	0,000	34,000	0,000	0,000
338	Шлам нефтеотделительных установок 5460030004033	3	0,550	0,000	0,000	0,550	0,000
339	Шлам окрасочных камер	3	1,620	0,000	1,620	0,000	0,000
340	Шлам от ванн фосфатирования	4	1,548	0,000	0,000	1,548	0,000
341	Шлам от зачистки емкостей после проката труб	3	6,000	0,000	0,000	6,000	0,000
342	Шлам от зачистки резервуаров хранения мазута	3	27,000	0,000	0,000	27,000	0,000
343	Шлам от зачистки резервуаров хранения топлива	3	0,150	0,000	0,000	0,150	0,000
344	Шлам от шлифования черных металлов, содержащий остатки смазочно-охлаждающих жидкостей	4	6,780	0,000	0,000	0,000	6,780
345	Шлам очистки трубопроводов и емкостей (бочек, контейнеров, цистерн, гудронаторов) от нефти 5460150104033	3	11,678	0,000	6,208	6,135	0,000
346	Шлам очистных сооружений	3	9,000	0,000	0,000	9,000	0,000
347	Шлам продувочных вод	4	252,300	0,000	0,000	0,000	252,300
348	Шлам, уловленный в системах газоочистки	4	0,106	0,000	0,000	0,000	0,106
349	Шпалы железнодорожные деревянные, пропитанные антисептическими средствами отработанные и брак 1712060013013	3	203,820	0,000	0,000	203,820	0,000
350	Щелочи аккумуляторные отработанные 5240010000012	2	0,374	0,000	0,198	0,176	0,000

Генеральная схема санитарной очистки городского округа Электросталь

№пп	Наименование отхода	Класс опасности	Лимит образования	Получено от других предприятий	Использовано на предприятии	Передано другим предприятиям	Лимит на размещение
351	Электроды графитовые, отработанные, не загрязненные опасными веществами 3140320213995	5	185,280	0,000	0,000	12,000	173,280
352	Элементы питания отработанные неповрежденные	5	0,450	0,000	0,000	0,000	0,450
353	Эмульсии и эмульсионные смеси для шлифовки металлов отработанные, содержащие масла или нефтепродукты в количестве 15% и более 5440020106033	3	178,200	0,000	178,200	0,000	0,000
354	Эмульсии и эмульсионные смеси для шлифовки металлов отработанные, содержащие масла или нефтепродукты в количестве менее 15% 5440020106034	4	210,560	0,000	209,410	1,150	0,000
Итого			147 876,969	40 011,712	125 835,188	42 108,239	23 070,057

Приложение 4. Оценка накопления отходов и транспортной работы от жилых домов г.о. Электросталь.

Адрес жилого дома	Общ. площ. квартир кв. м	Этажность	Мусоропровод	Расстояние до полигона км	Насел. дома, чел.	Объем отходов, куб.м/ год	Транспортная работа куб.м*км
Мира,4	7067,1	5	нет	6	262	340,60	2043,6
Горького,20	1987,9	4	нет	6,09	112	145,60	886,704
Горького,16	1846,1	4	нет	5,62	103	133,90	752,518
Горького,18	2240,8	4	нет	5,6	114	148,20	829,92
Горького,22	2287,8	4	нет	6	129	167,70	1006,2
Горького,24	5590,6	5	нет	5,98	286	371,80	2223,364
Красная,38	1079,7	3	нет	6,28	47	61,10	383,708
Красная,40	614,7	2	нет	6,3	33	42,90	270,27
Красная,44 А	511,6	2	нет	5,91	26	33,80	199,758
Красная,46А	252,3	2	нет	6,25	7	9,10	56,875
Красная,68А	994,4	3	нет	5,95	39	50,70	301,665
Красная,74 А	980,4	3	нет	5,87	37	48,10	282,347
Красная,78А	980,5	3	нет	5,83	36	46,80	272,844
Красная,80	4341,7	5	нет	5,74	230	299,00	1716,26
Красная,82	4615,7	5	нет	5,72	239	310,70	1777,204
Красная,82 А	2550,2	4	нет	5,68	144	187,20	1063,296
Пионерская,7	910,8	2	нет	5,91	48	62,40	368,784
Пионерская,7А	2619,6	5	нет	5,93	130	169,00	1002,17
Пионерская,12	1246,2	4	нет	5,74	62	80,60	462,644
Пионерская,12А	2428,4	4	нет	5,78	122	158,60	916,708
Пионерская,14	2046,9	5	нет	5,76	105	136,50	786,24
Пионерская,15	1228,9	4	нет	5,76	57	74,10	426,816
Пионерская,15А	1263,1	4	нет	5,78	55	71,50	413,27
Пионерская,17	2851,3	5	нет	5,79	128	166,40	963,456
Пионерская,17А	7162,5	5	нет	5,81	341	443,30	2575,573
Пионерская,16	2433	5	нет	5,64	111	144,30	813,852
Пионерская,16А	3502,9	5	нет	5,61	166	215,80	1210,638
Пионерская,18	2543,7	5	нет	5,62	106	137,80	774,436
Пионерская,18А	3448,4	5	нет	5,07	177	230,10	1166,607
Пионерская,19	1256,1	4	нет	5,62	61	79,30	445,666
Пионерская,21	979,3	3	нет	5,6	32	41,60	232,96
Пионерская,21А	977,6	3	нет	5,63	36	46,80	263,484
Пионерская,23	946,4	3	нет	5,58	40	52,00	290,16
Пионерская,23А	961,3	3	нет	5,62	43	55,90	314,158
Пионерская,25	958	3	нет	5,48	44	57,20	313,456
Пионерская,25А	961,2	3	нет	5,46	43	55,90	305,214
Мира,9	1526,9	4	нет	5,32	68	88,40	470,288
Мира,11	1247,3	4	нет	5,35	60	78,00	417,3
Мира,11А	2393,4	4	нет	5,39	110	143,00	770,77
Мира,13	2462,7	5	нет	5,37	94	122,20	656,214
Мира,15	3063,6	9	да	5,35	152	197,60	1057,16
Мира,15А	3513,2	5	нет	5,39	164	213,20	1149,148
Тевосяна,26	1323,2	4	нет	5,51	66	85,80	472,758
Тевосяна,28	1290,5	4	нет	5,53	62	80,60	445,718
Тевосяна,30	1294,2	4	нет	5,55	57	74,10	411,255
Тевосяна,35	6891,3	5	нет	5,77	329	427,70	2467,829
Тевосяна,35А	2615,7	5	нет	5,79	103	133,90	775,281

Адрес жилого дома	Общ. площ. квартир кв. м	Этаж-ность	Мусоропровод	Расстояние до полигона км	Насел. дома, чел.	Объем отходов, куб.м/ год	Транспортная работа куб.м*км
Тевосяна,38	3625,7	5	нет	5,79	171	222,30	1287,117
Тевосяна,40	1369,2	5	нет	5,82	66	85,80	499,356
Тевосяна,40А	6306,4	10	да	5,93	348	452,40	2682,732
Тевосяна,42	3830,6	5	нет	5,82	175	227,50	1324,05
Тевосяна,42А	5314,2	5	нет	5,84	271	352,30	2057,432
Тевосяна,34	1296,3	4	нет	5,66	71	92,30	522,418
Радио,40	966,4	3	нет	6,15	38	49,40	303,81
Радио,42	992,5	3	нет	6,18	36	46,80	289,224
Радио,42А	1827,7	5	нет	6,2	88	114,40	709,28
Радио,44	1196,1	4	нет	6,24	68	88,40	551,616
1 Поселковая, 24А	2601,7	4	нет	5,28	127	165,10	871,728
1 Поселковая,6А	410,6	2	нет	6,09	25	32,50	197,925
1 Поселковая,4	993,1	3	нет	6,13	32	41,60	255,008
1 Поселковая, 13А	297,1	2	нет	6,15	15	19,50	119,925
2 Поселковая,1А	641,9	2	нет	6,12	33	42,90	262,548
2 Поселковая, 22(общезитие)	2610,8	5	нет	5,51	168	218,40	1203,384
2 Поселковая,3	637,3	2	нет	6,08	24	31,20	189,696
2 Поселковая,4А	409	2	нет	6,06	14	18,20	110,292
Мира,17	2544,1	5	нет	5,37	116	150,80	809,796
Мира,17А	2920,9	5	нет	5,41	117	152,10	822,861
Мира,19	2405,7	5	нет	5,39	125	162,50	875,875
Мира,21	2369,5	5	нет	5,37	128	166,40	893,568
Мира,21А	4342	5	нет	5,36	229	297,70	1595,672
Мира,25	2542,8	5	нет	4,88	126	163,80	799,344
Мира,25А	3170	5	нет	4,92	132	171,60	844,272
Мира,25Б	3211,7	5	нет	4,96	143	185,90	922,064
Мира,25В	8310,9	5	нет	4,94	481	625,30	3088,982
Мира,22	6610,8	9	да	4,94	265	344,50	1701,83
Мира,22А	4605,9	5	нет	5,03	210	273,00	1373,19
Мира,24	12714,1	9	да	4,98	582	756,60	3767,868
Мира,24А	3444,4	5	нет	4,95	166	215,80	1068,21
Мира,24Б	9882,2	9	да	4,96	485	630,50	3127,28
Николаева,58	700,5	2	нет	5,34	22	28,60	152,724
Чернышевского, 62	704	2	нет	5,43	44	57,20	310,596
Чернышевского, 65	715	2	нет	5,45	41	53,30	290,485
Чернышевского, 65А	695,4	2	нет	5,47	39	50,70	277,329
Островского,25	430,3	2	нет	4,98	21	27,30	135,954
Островского,29А	2609,5	5	нет	5,11	132	171,60	876,876
Тевосяна,18А	3406,7	5	нет	5,04	160	208,00	1048,32
Тевосяна,22А	2562,5	5	нет	5,63	129	167,70	944,151
Тевосяна,24А	3515,9	5	нет	5,16	181	235,30	1214,148
Тевосяна,24В	3478,7	5	нет	5,18	176	228,80	1185,184
Тевосяна,16А	3496,4	5	нет	5,1	198	257,40	1312,74
Тевосяна,16Б	12544,2	9	нет	5,2	673	874,90	4549,48
8 Марта,15	1145,5	3	нет	5,5	45	58,50	321,75
8 Марта,17	870,2	3	нет	5,3	47	61,10	323,83
8 Марта,19	856,5	3	нет	5,62	31	40,30	226,486
8 Марта,21	872,4	3	нет	5,25	49	63,70	334,425
8 Марта,23	1142,4	3	нет	5,33	50	65,00	346,45

Адрес жилого дома	Общ. площ. квартир кв. м	Этаж-ность	Мусоропровод	Расстояние до полигона км	Насел. дома, чел.	Объем отходов, куб.м/ год	Транспортная работа куб.м*км
8 Марта,35	10046,4	5	нет	5,31	514	668,20	3548,142
8 Марта,43	3551,5	5	нет	5,33	188	244,40	1302,652
8 Марта,43А	4337	5	нет	5,1	210	273,00	1392,3
8 Марта,52	1097,3	3	нет	5,12	50	65,00	332,8
8 Марта,54	885,8	3	нет	5,14	42	54,60	280,644
8 Марта,56	919,8	3	нет	5,16	45	58,50	301,86
8 Марта,58	3499,1	5	нет	5,18	174	226,20	1171,716
8 Марта,58А	3133,1	5	нет	5,2	170	221,00	1149,2
8 Марта,60	2595,2	5	нет	5,23	125	162,50	849,875
Николаева,23	2843,7	4	нет	5,85	118	153,40	897,39
Николаева,27	2051,2	4	нет	5,81	99	128,70	747,747
Николаева,25	2046,9	4	нет	5,83	103	133,90	780,637
Николаева,29	2867	4	нет	5,84	127	165,10	964,184
Николаева,33	3265,1	5	нет	6,95	121	157,30	1093,235
Николаева,35	3175,1	5	нет	5,53	145	188,50	1042,405
Николаева,24	2110,1	3	нет	5,88	109	141,70	833,196
Николаева,26	863,4	3	нет	5,9	41	53,30	314,47
Николаева,28	1165,5	3	нет	5,84	46	59,80	349,232
Николаева,30	1149,2	3	нет	6,91	44	57,20	395,252
Николаева,32	865,8	3	нет	6,93	38	49,40	342,342
Николаева,34	864,4	3	нет	6,97	44	57,20	398,684
Николаева,36	850,3	3	нет	6,99	48	62,40	436,176
Николаева,38	890,3	3	нет	6,68	48	62,40	416,832
Николаева,42	1034,1	2	нет	6,66	64	83,20	554,112
Николаева,44	412,6	2	нет	6,68	23	29,90	199,732
Николаева,44А	4217,9	5	нет	6,72	196	254,80	1712,256
Николаева,48	425,5	2	нет	6,76	22	28,60	193,336
Николаева,50	699,1	2	нет	6,78	34	44,20	299,676
Николаева,52	1013,1	2	нет	5,59	62	80,60	450,554
1 Поселковая,3	957,4	2	нет	6,09	44	57,20	348,348
Николаева,54 А	3593,7	5	нет	5,56	193	250,90	1395,004
Николаева,56	1027,4	2	нет	5,53	48	62,40	345,072
Мира,2	5552,1	5	нет	6,02	191	248,30	1494,766
Мира,6	5735,2	5	нет	5,98	250	325,00	1943,5
Мира,8	4487,7	5	нет	5,94	175	227,50	1351,35
Мира,10	3085,1	5	нет	5,92	137	178,10	1054,352
Мира,12	3104,6	5	нет	5,89	136	176,80	1041,352
Радио,4	1064,9	3	нет	5,02	57	74,10	371,982
Радио,10	4277,1	5	нет	5,14	205	266,50	1369,81
Радио,14	4337,5	5	нет	5,18	207	269,10	1393,938
Радио,12	1645,7	5	нет	5,16	70	91,00	469,56
Радио,15	5960,3	9	нет	5,09	311	404,30	2057,887
Радио,17	8112,9	9	нет	5,12	424	551,20	2822,144
Радио,19	698,4	2	нет	5,18	44	57,20	296,296
Радио,22	576	2	нет	5,26	37	48,10	253,006
Радио,25	405,3	2	нет	5,26	16	20,80	109,408
Радио,27	413	2	нет	5,28	26	33,80	178,464
Радио,28	1620,2	2	нет	5,36	79	102,70	550,472
Серова,1	3171,9	5	нет	5,36	166	215,80	1156,688
Островского,1	359	2	нет	5,24	30	39,00	204,36

Адрес жилого дома	Общ. площ. квартир кв. м	Этаж-ность	Мусоропровод	Расстояние до полигона км	Насел. дома, чел.	Объем отходов, куб.м/ год	Транспортная работа куб.м*км
Островского,3	685	2	нет	5,22	23	29,90	156,078
Островского,5	353	2	нет	5,2	20	26,00	135,2
Островского,16	4866,6	5	нет	5,01	217	282,10	1413,321
Островского,19	439	2	нет	5,15	19	24,70	127,205
Островского,21	440,8	2	нет	5,11	24	31,20	159,432
Островского,23	443,4	2	нет	5,02	23	29,90	150,098
Островского,26	379	2	нет	5,02	21	27,30	137,046
Фрязовское шоссе, 50	6972,9	9	нет	4,42	402	522,60	2309,892
Чернышевского, 57А	609,1	2	нет	4,9	36	46,80	229,32
Чернышевского,27	1297,2	2	нет	5,1	53	68,90	351,39
Чернышевского,29	614,1	2	нет	5,91	34	44,20	261,222
Пионерская,9	847,9	2	нет	5,89	72	93,60	551,304
Мира,23	2546	5	нет	4,92	106	137,80	677,976
Мира,23А	2499,2	5	нет	4,96	121	157,30	780,208
Мира,26	6378,9	9	нет	4,76	296	384,80	1831,648
Мира,26А	4167,1	5	нет	4,95	186	241,80	1196,91
Мира,28	3555	5	нет	4,66	174	226,20	1054,092
Мира,28А	5233,1	5	нет			0,00	0
Мира,30А	6537,7	5	нет	4,95	313	406,90	2014,155
Мира,30Б	3170,3	5	нет	4,62	146	189,80	876,876
Мира,30В	3220,9	5	нет	4,47	162	210,60	941,382
Мира,23Б	3551,9	10	нет	4,95	153	198,90	984,555
Мира,18	13935	14	нет	5,38	619	804,70	4329,286
Победы,15,1	4583,8	14	нет	5,07	201	261,30	1324,791
Победы,15,2	6438,5	9	нет	5,1	290	377,00	1922,7
Победы,15,3	9530,3	9	нет	5,13	444	577,20	2961,036
Победы,17,1	22219,2	9	нет	4,39	1061	1379,30	6055,127
Чернышевского,31	611,4	2	нет	5,87	26	33,80	198,406
Чернышевского,33	749,3	3	нет	5,85	49	63,70	372,645
Чернышевского,35	819,4	3	нет	5,6	41	53,30	298,48
Чернышевского,37	1026,8	3	нет	5,62	55	71,50	401,83
Чернышевского,39	591,4	2	нет	5,62	26	33,80	189,956
Чернышевского,41	277,2	2	нет	5,57	11	14,30	79,651
Чернышевского,43	626,9	2	нет	5,54	33	42,90	237,666
Чернышевского,47	1101,6	3	нет	5,48	55	71,50	391,82
Чернышевского,49	367,3	2	нет	5,49	17	22,10	121,329
Чернышевского,51	362,1	2	нет	5,5	19	24,70	135,85
Чернышевского,53	669,5	2	нет	5,3	33	42,90	227,37
Чернышевского,55	370,8	2	нет	4,9	16	20,80	101,92
Чернышевского,57	728,3	2	нет	5,1	42	54,60	278,46
Чернышевского,59	1033,3	2	нет	5,62	48	62,40	350,688
Чернышевского, 59 А	594,8	2	нет	5,64	32	41,60	234,624
Чернышевского,63	1028,1	2	нет	5,36	42	54,60	292,656
Чернышевского,63А	625,8	2	нет	5,38	26	33,80	181,844
Чернышевского,26	1395,6	2	нет	5,91	69	89,70	530,127
Чернышевского,28	618,3	2	нет	5,89	44	57,20	336,908
Чернышевского,30	618,3	2	нет	5,87	37	48,10	282,347
Чернышевского,32	1047,8	3	нет	5,85	64	83,20	486,72
Чернышевского,32А	605,5	2	нет	5,87	29	37,70	221,299
Чернышевского,36	1039	3	нет	5,62	60	78,00	438,36

Адрес жилого дома	Общ. площ. квартир кв. м	Этаж-ность	Мусоропровод	Расстояние до полигона км	Насел. дома, чел.	Объем отходов, куб.м/ год	Транспортная работа куб.м*км
Чернышевского,38	2586,7	5	нет	5,6	133	172,90	968,24
Чернышевского,44	1106,8	3	нет	5,51	52	67,60	372,476
Чернышевского,46	384,8	2	нет	5,48	25	32,50	178,1
Чернышевского,48	524,9	2	нет	5,5	24	31,20	171,6
Чернышевского,50	366,6	2	нет	5,8	26	33,80	196,04
Чернышевского,52	374	2	нет	5,1	18	23,40	119,34
Чернышевского,54	752,7	2	нет	4,9	35	45,50	222,95
Чернышевского,56	1057,3	2	нет	5,8	73	94,90	550,42
Чернышевского,60	888,9	2	нет	5,36	42	54,60	292,656
Тевосяна,21	7206,1	5	нет	4,91	352	457,60	2246,816
I Оранжевый пр-д,3	590,4	2	нет	5,42	28	36,40	197,288
I Оранжевый пр-д,4	607	2	нет	5,37	35	45,50	244,335
I Оранжевый пр-д,9	843,6	3	нет	5,31	40	52,00	276,12
Расковой,23	1327	2	нет	5,85	73	94,90	555,165
Мира,20	7447,3	2	нет	5,26	316	410,80	2160,808
Расковой,34	630,8	2	нет	5,53	29	37,70	208,481
Расковой,35	602,1	2	нет	5,53	27	35,10	194,103
Расковой,36	716,9	2	нет	5,55	38	49,40	274,17
Тевосяна,10	11686,9	9	нет	4,73	622	808,60	3824,678
Тевосяна,10 А	9682,5	9	нет	4,71	450	585,00	2755,35
Тевосяна,10 Б	5661,2	9	нет	4,68	308	400,40	1873,872
Тевосяна,12 А	9633	9	нет	4,92	446	579,80	2852,616
Тевосяна,12 Б	4790,7	9	нет	4,59	260	338,00	1551,42
Тевосяна,14	5818,4	9	нет	4,91	303	393,90	1934,049
Тевосяна,14 А	7628,5	9	нет	4,89	397	516,10	2523,729
Тевосяна,16	4904,3	15	нет	4,92	195	253,50	1247,22
Победы,1,1	3165,4	5	нет	3,86	166	215,80	832,988
Победы,1,2	4734,3	5	нет	3,88	241	313,30	1215,604
Победы,1,3	3226,6	5	нет	3,9	140	182,00	709,8
Победы,1,4	4715,5	5	нет	3,92	208	270,40	1059,968
Победы,1,5	3395,3	5	нет	3,94	167	217,10	855,374
Победы,1,6	4561,3	5	нет	3,96	221	287,30	1137,708
Победы,3,1	3266,1	5	нет	4,04	159	206,70	835,068
Победы,3,3	3144,9	5	нет	3,96	147	191,10	756,756
Победы,3,4	3201,8	5	нет	4,26	167	217,10	924,846
Победы,3,5	3254,1	5	нет	4,32	168	218,40	943,488
Победы,3,6	3191,5	5	нет	4,37	150	195,00	852,15
Победы,3,7	3211,4	5	нет	4,46	167	217,10	968,266
Победы,5,1	3204,4	5	нет	4,13	156	202,80	837,564
Победы,9,1	3144,1	5	нет	4,09	163	211,90	866,671
Победы,9,2	2801	5	нет	4,22	119	154,70	652,834
Победы,11,1	2986,7	5	нет	4,18	150	195,00	815,1
Победы,11,2	4491,8	5	нет	4,24	231	300,30	1273,272
Победы,11,3	2797,4	5	нет	4,28	109	141,70	606,476
Победы,13,1	2570	5	нет	4,17	104	135,20	563,784
Победы,13,2	12859,8	9	нет	4,86	572	743,60	3613,896
Победы,13,3	6381,4	9	нет	5,26	269	349,70	1839,422
Победы,13,4	7806,6	9	нет	4,45	363	471,90	2099,955
Победы,13,5	13452,4	9	нет	4,76	665	864,50	4115,02
2 Поселковая,24	2519,1	5	нет	5,53	130	169,00	934,57

Адрес жилого дома	Общ. площ. квартир кв. м	Этажность	Мусоропровод	Расстояние до полигона км	Насел. дома, чел.	Объем отходов, куб.м/ год	Транспортная работа куб.м*км
Мира,20А	4622,6	5	нет	5,3	201	261,30	1384,89
Больничный пр. 2	129	1	нет	7,03	8	10,4	73,112
Больничный пр. 4	71	1	нет	6,69	5	6,5	43,485
Больничный пр.6	61	1	нет	6,95	4	5,2	36,14
Больничный пр. 8	88	1	нет	6,91	7	9,1	62,881
Больничный пр.10	60	1	нет	6,87	2	2,6	17,862
больничный пр. 12	80	1	нет	6,75	5	6,5	43,875
больничный пр. 14	61	1	нет	6,79	2	2,6	17,654
Больничный пр. 18	79	1	нет	6,75	7	9,1	61,425
Больничный пр. 20	61	1	нет	6,67	4	5,2	34,684
Больничный пр.22	80	1	нет	6,63	9	11,7	77,571
Больничный пр.24	40	1	нет	6,59	2	2,6	17,134
Больничный пр. 26	136	1	нет	6,55	12	15,6	102,18
Второва 2	2181,7	10	да	9,11	100	130	1184,3
Второва 4	6893,3	10	да	9,08	237	308,1	2797,548
Второва 6	2637,3	10	да	9,24	81	105,3	972,972
Второва 8	5354,4	10	да	9,18	144	187,2	1718,496
Второва 8 к. 1	8773,9	9	да	9,17	354	460,2	4220,034
Второва 10	2287,4	10	да	9,18	106	137,8	1265,004
Жулябина 3	5740,2	5	нет	7,41	251	326,3	2417,883
Жулябина 4	2460	4	нет	7,42	120	156	1157,52
Жулябина 8	2539	4	нет	7,44	102	132,6	986,544
Жулябина 10	2551,4	5	нет	7,37	109	141,7	1044,329
Жулябина 12	3037	5	нет	7,39	156	202,8	1498,692
Жулябина 13	136	1	нет	7,39	10	13	96,07
Жулябина 15	80	1	нет	7,36	4	5,2	38,272
Жулябина 17	80	1	нет	7,32	4	5,2	38,064
Жулябина 18	6916	16	да	7,15	304	395,2	2825,68
Жулябина 18а	6375	10	да	7,18	321	417,3	2996,214
Жулябина 19	80	1	нет	7,28	2	2,6	18,928
Жулябина 20	6972	16	да	7,07	313	406,9	2876,783
Жулябина 21	80	1	нет	7,24	4	5,2	37,648
Жулябина 22	6982,1	16	да	7,02	323	419,9	2947,698
Жулябина 27	9619,1			7,3	191	248,3	1812,59
Коллективная 16	4313,5	5	нет	8,67	191	248,3	2152,761
Коллективная 20	266,7	2	нет	8,56	17	22,1	189,176
Коллективная 22	267,8	2	нет	8,54	14	18,2	155,428
Коллективная 24	269,7	2	нет	8,51	10	13	110,63
Коллективная 24а	244,7	2	нет	8,54	9	11,7	99,918
Коллективная 26	285	2	нет	8,48	16	20,8	176,384
Коллективная 26а	288,8	2	нет	8,61	14	18,2	156,702
Коллективная 28	288	2	нет	8,45	9	11,7	98,865
Коллективная 30	290,1	2	нет	8,42	25	32,5	273,65
Корешкова 6	4675,1	4	нет	6,5	215	279,5	1816,75
Корешкова 8/50	4542,8	5	нет	6,55	202	262,6	1720,03
Корешкова 10	3153,8	5	нет	6,51	148	192,4	1252,524
Корешкова 18	2121	4	нет	6,58	105	136,5	898,17
Ленина 01	4683	14	да	8,64	236	306,8	2650,752
Ленина 02 к 2	8217,1	9	да	8,67	334	434,2	3764,514
Ленина 02 к. 1	8743,3	9	да	8,72	315	409,5	3570,84

Адрес жилого дома	Общ. площ. квартир кв. м	Этажность	Мусоропровод	Расстояние до полигона км	Насел. дома, чел.	Объем отходов, куб.м/ год	Транспортная работа куб.м*км
Ленина 03	15048,4	10	да	8,68		0	0
Ленина 07	14 916.30	10	да	8,88	697	906,1	8046,168
Ленина 1	10276,6	9	да	8,62	557	724,1	6241,742
Ленина 1а	10426	9	да	8,47	542	704,6	5967,962
Ленина 1б	4518	14	да	8,43	212	275,6	2323,308
Ленина 2 к.1	12884	10	да	9,28	639	830,7	7708,896
Ленина 2 к.2	4340,9	10	да	9,26	211	274,3	2540,018
Ленина 02 к.3	9322,78			8,54	5	6,5	55,51
Ленина 2 к.4	4143	14	да	9,24	222	288,6	2666,664
Ленина 3	9888,1	12	да	8,26	516	670,8	5540,808
Ленина 3 к 2	6978	12	да	8,23	409	531,7	4375,891
Ленина 4	3138,9	5	нет	8,27	148	192,4	1591,148
Ленина 4а	2657,7	4	нет	8,33	123	159,9	1331,967
Ленина 5	9597	9	да	8,05	469	609,7	4908,085
Ленина 6	4442,4	9	нет	8,15	153	198,9	1621,035
Ленина 7	11563,4	9	да	7,98	547	711,1	5674,578
Ленина 8	2557	5	нет	8,19	117	152,1	1245,699
Ленина 8а	2563	5	нет	8,22	113	146,9	1207,518
Ленина 9	3132	5	нет	7,83	147	191,1	1496,313
Ленина 9а	3234	5	нет	7,86	153	198,9	1563,354
Ленина 10	2539	5	нет	7,38	116	150,8	1112,904
Ленина 11	2043	5	нет	7,87	98	127,4	1002,638
Ленина 12	2344	5	нет	7,27	117	152,1	1105,767
Ленина 12а	2446,8	5	нет	7,24	117	152,1	1101,204
Ленина 13	3100	5	нет	7,83	154	200,2	1567,566
Ленина 13а	2500	5	нет	7,86	114	148,2	1164,852
Ленин 15	2635	5	нет	7,81	116	150,8	1177,748
Ленина 15а	3143	5	нет	7,87	157	204,1	1606,267
Ленина 16	3014	5	нет	7,55	140	182	1374,1
Ленина 17	2004	4	нет	7,78	93	120,9	940,602
Ленина 18	1729	4	нет	7,5	73	94,9	711,75
Ленина 19	2545	4	нет	7,76	114	148,2	1150,032
Ленина 19а	1589	3	нет	7,82	72	93,6	731,952
Ленина 20	1694	4	нет	7,47	75	97,5	728,325
Ленина 20а	2429	4	нет	7,44	101	131,3	976,872
Ленина 22	1702	4	нет	7,39	85	110,5	816,595
Ленина 22а	2451	4	нет	7,34	122	158,6	1164,124
Ленина 23	3529	5	нет	7,51	131	170,3	1278,953
Ленина 24	3099	4	нет	7,29	149	193,7	1412,073
Ленина 26	5520	5	нет	7,16	241	313,3	2243,228
Ленина 27	3512	5	нет	7,41	230	299	2215,59
Ленина 28	6598	5	нет	7,15	267	347,1	2481,765
Ленина 29	3650,6	5	нет	7,26	221	287,3	2085,798
Ленина 30/13	5958	5	нет	7,12	262	340,6	2425,072
Ленина 31	2461	4	нет	7,19	108	140,4	1009,476
Ленина 31а	2603	5	нет	7,16	131	170,3	1219,348
Ленина 32/16	7670	5	нет	6,8	288	374,4	2545,92
Ленина 33/15	3470	5	нет	7,14	123	159,9	1141,686
Ленина 34	4318	5	нет	6,95	157	204,1	1418,495

Адрес жилого дома	Общ. площ. квартир кв. м	Этажность	Мусоропровод	Расстояние до полигона км	Насел. дома, чел.	Объем отходов, куб.м/ год	Транспортная работа куб.м*км
Ленина 35/20	7450	5	нет	6,89	307	399,1	2749,799
Ленина 35а	4163	5	нет	7,02	190	247	1733,94
Ленина 36	5282,5	5	нет	6,68	215	279,5	1867,06
Ленина 37	4321,3	5	нет	7,02	166	215,8	1514,916
Ленина 38/17	5184	5	нет	7,01	215	279,5	1959,295
Ленина 39	5758	5	нет	6,9	236	306,8	2116,92
Ленина 40/8	5123	5	нет	6,71	217	282,1	1892,891
Ленина 42	7644	5	нет	6,74	325	422,5	2847,65
Ленина 42а	2087,7	4	нет	6,77	91	118,3	800,891
Ленина 43	2468	4	нет	6,71	126	163,8	1099,098
Ленина 44/14	7075	5	нет	6,8	282	366,6	2492,88
Ленина 45	3241	5	нет	6,74	166	215,8	1454,492
Ленина 47/12	6256	5	нет	6,77	258	335,4	2270,658
Лермонтова 1	132	1	нет	7,17	8	10,4	74,568
Лермонтова 2	131	1	нет	7,29	13	16,9	123,201
Лермонтова 3	63	1	нет	7,13	7	9,1	64,883
Лермонтова 4	59	1	нет	7,25	1	1,3	9,425
Лермонтова 5	62	1	нет	7,09	3	3,9	27,651
Лермонтова 7	78	1	нет	7,05	6	7,8	54,99
Лермонтова 8	80	1	нет	7,15	4	5,2	37,18
Лермонтова 9	63	1	нет	7,01	3	3,9	27,339
Лермонтова 11	78	1	нет	6,97	5	6,5	45,305
Лермонтова 13	61	1	нет	6,93	1	1,3	9,009
Лермонтова 15	62	1	нет	6,89	5	6,5	44,785
Лермонтова 17	81	1	нет	6,85	7	9,1	62,335
Лермонтова 19	61	1	нет	6,81	2	2,6	17,706
Лермонтова 21	81	1	нет	6,77	6	7,8	52,806
Лермонтова 23	61	1	нет	6,73	1	1,3	8,749
Лермонтова 25	131	1	нет	6,69	5	6,5	43,485
Маяковского 3	2731	4	нет	6,55	179	232,7	1524,185
Маяковского 4	2738	4	нет	6,93	186	241,8	1675,674
Маяковского 5	2527	5	нет	6,92	127	165,1	1142,492
Маяковского 7	2751	4	нет	6,69	177	230,1	1539,369
Маяковского 8	2166	4	нет	6,73	145	188,5	1268,605
Маяковского 13	1660	4	нет	7,16	79	102,7	735,332
Маяковского 14	2615	4	нет	7,16	120	156	1116,96
Николаева 3	1767	4	нет	6,51	70	91	592,41
Николаева 4	687,4	2	нет	6,51	38	49,4	321,594
Николаева 5	2486	4	нет	6,54	116	150,8	986,232
Николаева 6	686	2	нет	6,54	41	53,3	348,582
Николаева 7	2444	4	нет	6,57	127	165,1	1084,707
Николаева 8	905,3	2	нет	6,57	47	61,1	401,427
Николаева 10	909,6	2	нет	6,34	48	62,4	395,616
Николаева 12	374,2	2	нет	6,36	24	31,2	198,432
Николаева 13	2398	4	нет	6,99	119	154,7	1081,353
Николаева 14	374	2	нет	6,39	25	32,5	207,675
Николаева 15	2512,3	4	нет	7,02	111	144,3	1012,986
Николаева 16	635	2	нет	6,42	29	37,7	242,034
Николаева 16а	658	2	нет	6,47	35	45,5	294,385
Николаева 17	1740	4	нет	7,05	86	111,8	788,19

Адрес жилого дома	Общ. площ. квартир кв. м	Этажность	Мусоропровод	Расстояние до полигона км	Насел. дома, чел.	Объем отходов, куб.м/ год	Транспортная работа куб.м*км
Николаева 18	623	2	нет	6,15	35	45,5	279,825
Николаева 19	2908	4	нет	7,08	136	176,8	1251,744
Николаева 19а	2094	4	нет	7,12	98	127,4	907,088
Николаева 20	639	2	нет	6,13	44	57,2	350,636
Николаева 21/20	1360	4	нет	7,11	55	71,5	508,365
Николаева 22	608	2	нет	6,11	38	49,4	301,834
Николаева 31	2600,9			6,68	104	135,2	903,136
Новая 32а	2754	5	нет			0	0
Ногинское шоссе 3	284,7	2	нет	8,03	18	23,4	187,902
Ногинское шос 3а	286,7	2	нет	8,03	16	20,8	167,024
Ногинское шоссе 4	7107,3	16	да	6,96	298	387,4	2696,304
Ногинское шоссе 5	284,7	2	нет	8,06	15	19,5	157,17
Ногинское шоссе 6	10766	10	да	7,08	563	731,9	5181,852
Ногинское шоссе 7	284,4	2	нет	8,04	13	16,9	135,876
Ногинское шоссе 7а	283	2	нет	8,1	18	23,4	189,54
Ногинское шоссе 8	7015	16	да	7,2	290	377	2714,4
Ногинское шоссе 10	6919	16	да	7,38	333	432,9	3194,802
Ногинское шоссе 12	10640	10	да	7,28	551	716,3	5214,664
Ногинское шоссе 13	286,4	2	нет	8,3	12	15,6	129,48
Ногинское шоссе 15	291,6	2	нет	8,32	17	22,1	183,872
Ногинское шоссе 16	6944	16	нет	7,48	299	388,7	2907,476
Ногинское шоссе 17	280,6	2	нет	8,29	12	15,6	129,324
Ногинское шоссе 18	10733	10	нет	7,5	567	737,1	5528,25
Ногинское шоссе 18а	6 935.7	10	да	7,52	303	393,9	2962,128
Ногинское шоссе 19	291	2	нет	8,32	16	20,8	173,056
Ногинское шоссе 20а	6 943.10	10	да	7,33	235	305,5	2239,315
Ногинское шоссе 21а	291,4	2	нет	7,36	10	13	95,68
Парковая 15	403,3	2	нет	5,87	22	28,6	167,882
Парковая 17	604,4	2	нет	5,89	34	44,2	260,338
Парковая 19	416	2	нет	6,12	21	27,3	167,076
Парковая 21	608	2	нет	6,14	42	54,6	335,244
Первомайская 02	2048	5	нет	8,5	106	137,8	1171,3
Первомайская 04	4795,6	5	нет	8,37	232	301,6	2524,392
Первомайская 04а	4882,2	5	нет	8,56	246	319,8	2737,488
Первомайская 04б	4706	5	нет	8,59	216	280,8	2412,072
Первомайская 06	10284	9	да	8,61	579	752,7	6480,747
Первомайская 06б	10054,3	9	да	8,67	540	702	6086,34
Первомайская 06в	4235	10	да	8,69	189	245,7	2135,133
Первомайская 08	10355	9	да	8,87	549	713,7	6330,519
Первомайская 08б	4330	10	да	8,82	175	227,5	2006,55
Первомайская 010	4 649.80	9	да	8,55	228	296,4	2534,22
Первомайская 012	6 860.10	10	да	8,27	340	442	3655,34
Первомайская 2	2538	4	нет	8,77	130	169	1482,13
Первомайская 2а	2539	4	нет	8,17	89	115,7	945,269
Первомайская 2б	4780,1	5	нет	8,19	251	326,3	2672,397
Первомайская 4	2475	4	нет	8,64	132	171,6	1482,624
Первомайская 4а	2558,3	4	нет	8,74	117	152,1	1329,354
Первомайская 6	2444,3	4	нет	8,17	129	167,7	1370,109
Первомайская 10	2563	5	нет	7,3	128	166,4	1214,72
Первомайская 10а	2548	4	нет	7,36	118	153,4	1129,024

Адрес жилого дома	Общ. площ. квартир кв. м	Этаж-ность	Мусоропровод	Расстояние до полигона км	Насел. дома, чел.	Объем отходов, куб.м/ год	Транспортная работа куб.м*км
Первомайская 10б	2557	4	нет	7,42	129	167,7	1244,334
Первомайская 12	2559	5	нет	8,11	138	179,4	1454,934
Первомайская 13	1520	4	нет	8,13	70	91	739,83
Первомайская 13а	2069	4	нет	8,15	114	148,2	1207,83
Первомайская 14	3008,3	5	нет	8,09	141	183,3	1482,897
Первомайская 18	2018	4	нет	7,75	102	132,6	1027,65
Первомайская 20	2514	4	нет	7,73	104	135,2	1045,096
Первомайская 20а	1541	4	нет	7,71	80	104	801,84
Первомайская 24	3598	5	нет	6,8	152	197,6	1343,68
Первомайская 26	2324	4	нет	6,97	84	109,2	761,124
Первомайская 28	3693	5	нет	7,47	207	269,1	2010,177
Первомайская 30	3619	5	нет	7,44	186	241,8	1798,992
Первомайская 32	2314	4	нет	7,41	112	145,6	1078,896
Первомайская 32а	2558	5	нет	7,46	122	158,6	1183,156
Первомайская 34/19	3500	5	нет	7,08	179	232,7	1647,516
Первомайская 36	2003	4	нет	7,05	122	158,6	1118,13
Первомайская 38	1994	4	нет	7,07	95	123,5	873,145
Первомайская 40	2031	4	нет	7,19	99	128,7	925,353
Первомайская 42	2663	4	нет	7,21	107	139,1	1002,911
Первомайская 44	2671	4	нет	7,24	117	152,1	1101,204
Первомайская 46	2515	4	нет	7,31	114	148,2	1083,342
Первомайская 46а	5009	5	нет	7,35	241	313,3	2302,755
Первомайская 48	3454	5	нет	7,34	151	196,3	1440,842
Полярный пр. 1а	2458	4	нет	6,32	116	150,8	953,056
Полярный пр.3	1681,3	4	нет	6,35	79	102,7	652,145
Полярный пр. 3а	1740	4	нет	6,37	82	106,6	679,042
Полярный пр. 4	1749,2	4	нет	6,35	80	104	660,4
Полярный пр. 4а	1748	4	нет	6,37	84	109,2	695,604
Полярный пр. 5	1727	4	нет	6,27	82	106,6	668,382
Полярный пр. 5а	2425,7	4	нет	6,29	129	167,7	1054,833
Полярный пр. 6	1715,5	4	нет	6,3	80	104	655,2
пр. Расковой 18	416	2	нет	6,35	20	26	165,1
пр. Расковой 22	415	2	нет	6,29	17	22,1	139,009
пр. Расковой 32	341	2	нет	6,3	17	22,1	139,23
пр. Расковой 34	348	2	нет	6,27	31	40,3	252,681
пр. Чернышевского15	1699	4	нет	6,37	76	98,8	629,356
пр. Чернышевского16	1739	4	нет	6,44	85	110,5	711,62
пр. Чернышевского 16а	1754	4	нет	6,45	85	110,5	712,725
пр. Ченышевского 17	1779,5	4	нет	6,51	94	122,2	795,522
пр. Ченышевского 18	1740	4	нет	6,49	73	94,9	615,901
пр. Чернышевского 18а	1766	4	нет	6,51	84	109,2	710,892
пр. Чернышевского 20а	3936	5	нет	6,53	145	188,5	1230,905
пр. Чернышевского 25	2516	4	нет	6,85	111	144,3	988,455
пр. Чернышевского 27	1985	4	нет	6,88	97	126,1	867,568
Пушкина 4	2440	4	нет	6,65	103	133,9	890,435
Пушкина 4а	1814,5	4	нет	6,68	70	91	607,88
Пушкина 8	2387	4	нет	6,81	112	145,6	991,536
Пушкина 8а	2110	4	нет	6,84	94	122,2	835,848
Пушкина 12	2346	4	нет	7,29	120	156	1137,24
Пушкина 16	2473	4	нет	7,32	125	162,5	1189,5

Адрес жилого дома	Общ. площ. квартир кв. м	Этажность	Мусоропровод	Расстояние до полигона км	Насел. дома, чел.	Объем отходов, куб.м/ год	Транспортная работа куб.м*км
Пушкина 18	2456	4	нет	7,56	121	157,3	1189,188
Пушкина 19/16	3057,5	5	нет	7,21	139	180,7	1302,847
Пушкина 21	3520	5	нет	7,31	181	235,3	1720,043
Пушкина 22	2956	5	нет	7,5	158	205,4	1540,5
Пушкина 23	2576	5	нет	7,37	114	148,2	1092,234
Пушкина 24/14	3062,5	5	нет	7,24	151	196,3	1421,212
Пушкина 25	3503,3	5	нет	7,51	159	206,7	1552,317
Пушкина 25а	10536	10	нет	7,36	535	695,5	5118,88
Пушкина 28	2077	4	нет	7,28	107	139,1	1012,648
Пушкина 28а	2569	5	нет	7,49	143	185,9	1392,391
Пушкина 29	2813	5	нет	7,72	138	179,4	1384,968
Пушкина 31	2756	5	нет	7,75	163	211,9	1642,225
Пушкина 31а	2727	5	нет	7,77	155	201,5	1565,655
Пушкина 35	14991,2	10	нет	8,01	768	998,4	7997,184
Пушкина 36	8533	10	нет	7,94	406	527,8	4190,732
Расковой 3	691	2	нет	6,21	31	40,3	250,263
Расковой 4	882	2	нет	6,22	10	13	80,86
Расковой 4а	859	2	нет	6,25	0	0	0
Расковой 5	440	2	нет	6,24	18	23,4	146,016
Расковой 7	441	2	нет	6,27	20	26	163,02
Расковой 8	2262,7	5	нет	6,52	114	148,2	966,264
Расковой 9	834	2	нет	6,3	39	50,7	319,41
Расковой 11	894	2	нет	6,09	60	78	475,02
Расковой 13	607	2	нет	6,06	32	41,6	252,096
Расковой 15	601	2	нет	6,03	33	42,9	258,687
Расковой 17	404	2	нет	6,01	28	36,4	218,764
Расковой 19	632	2	нет	5,98	38	49,4	295,412
Расковой 21	412	2	нет	5,96	22	28,6	170,456
Советская 1/104	4159	5	нет	6,21	187	243,1	1509,651
Советская 2/102	4974	5	нет	6,16	227	295,1	1817,816
Советская 4/1	893	3	нет	6,13	41	53,3	326,729
Советская 5	8861	5	нет	6,29	358	465,4	2927,366
Советская 6/2	1653	4	нет	6,17	41	53,3	328,861
Советская 7	3997	5	нет	6,4	183	237,9	1522,56
Советская 8/1	1557	4	нет	6,27	65	84,5	529,815
Советская 9	4932,3	5	нет	6,45	215	279,5	1802,775
Советская 10/2	894,4	2	нет	6,38	42	54,6	348,348
Советская 11/2	4381	5	нет	6,59	190	247	1627,73
Советская 12/1	5249	4	нет	6,39	204	265,2	1694,628
Советская 12а	2477	4	нет	6,44	129	167,7	1079,988
Советская 14	3204	5	нет	6,48	122	158,6	1027,728
Советская 14а	3829	4	нет	6,5	169	219,7	1428,05
Советская 16а	2439	4	нет	6,62	128	166,4	1101,568
Советская 17	5729	5	нет	6,91	218	283,4	1958,294
Советская 22	1457	5	нет	6,81	63	81,9	557,739
Советская 24	2988	5	нет	6,83	149	193,7	1322,971
Советская 26	3022	5	нет	6,87	133	172,9	1187,823
Социалистическая 16	288,7	2	нет	8,25	21	27,3	225,225
Социалистическая 16а	289,3	2	нет	8,27	11	14,3	118,261
Социалистическая 18	286,3	2	нет	8,23	11	14,3	117,689

Адрес жилого дома	Общ. площ. квартир кв. м	Этажность	Мусоропровод	Расстояние до полигона км	Насел. дома, чел.	Объем отходов, куб.м/ год	Транспортная работа куб.м*км
Социалистическая 18а	288,4	2	нет	8,26	13	16,9	139,594
Социалистическая 18б	288,7	2	нет	8,28	17	22,1	182,988
Социалистическая 19	269,6	2	нет	8,36	22	28,6	239,096
Социалистическая 19а	287,3	2	нет	8,38	14	18,2	152,516
Социалистическая 20	284,5	2	нет	8,21	13	16,9	138,749
Социалистическая 21а	287	2	нет	8,23	19	24,7	203,281
Социалистическая 22/11	286,1	2	нет	8,19	16	20,8	170,352
Социалистическая 23а	285	2	нет	8,22	18	23,4	192,348
Сталеваров 1/18	279,4	2	нет	8,58	12	15,6	133,848
Сталеваров 2	2120,8	4	нет	8,5	117	152,1	1292,85
Сталеваров 2а	2116,6	4	нет	8,54	105	136,5	1165,71
Сталеваров 3	269,1	2	нет	8,55	11	14,3	122,265
Сталеваров 4	2109,5	4	нет	8,44	96	124,8	1053,312
Сталеваров 4а	2141,9	4	нет	8,5	90	117	994,5
Сталеваров 4б	1852,5	4	нет	8,56	84	109,2	934,752
Сталеваров 4в	3063,7	5	нет	8,58	155	201,5	1728,87
Сталеваров 5	270,2	2	нет	8,52	21	27,3	232,596
Сталеваров 5а	280,8	2	нет	8,6	13	16,9	145,34
Сталеваров 6	4603,1	5	нет	8,41	201	261,3	2197,533
Сталеваров 6а	4684,5	5	нет	8,49	220	286	2428,14
Сталеваров 6б	3044,2	5	нет	8,51	111	144,3	1227,993
Сталеваров 7	271	2	нет	8,46	11	14,3	120,978
Сталеваров 7а	276,4	2	нет	8,47	13	16,9	143,143
Сталеваров 8	2478,8	5	нет	8,42	108	140,4	1182,168
Сталеваров 9	272,9	2	нет	8,43	15	19,5	164,385
Сталеваров 11	273,1	2	нет	8,28	18	23,4	193,752
Сталеваров 13	233,2	2	нет	8,42	17	22,1	186,082
Сталеваров 15/17	202,7	2	нет	8,39	14	18,2	152,698
Сталеваров 17	4345,8	5	нет	8,35	202	262,6	2192,71
Фрязовское шоссе 98а	279	2	нет	5,93	21	27,3	161,889
Фрязовское шоссе 100	768	3	нет	5,97	34	44,2	263,874
Фрязовское шоссе 106	3937	5	нет	6,37	186	241,8	1540,266
Фрязовское шоссе 108	338	2	нет	6,4	18	23,4	149,76
Фрязовское шоссе 110	351	2	нет	6,43	18	23,4	150,462
Фрязовское шоссе 112	222	2	нет	6,46	12	15,6	100,776
Фрязовское шоссе 116	762	2	нет	6,52	40	52	339,04
Фрязовское шоссе 118	657,6	2	нет	6,55	41	53,3	349,115
Фрязовское шоссе 122	775	2	нет	6,58	42	54,6	359,268
Фрязовское шоссе 124	232	2	нет	6,61	17	22,1	146,081
Фрязовское шоссе 126	235	2	нет	6,67	12	15,6	104,052
Фрязовское шоссе 128	359	2	нет	6,64	17	22,1	146,744
Фрязовское шоссе 130	356	2	нет	6,7	17	22,1	148,07
Чернышевского 3	341	2	нет	6,45	25	32,5	209,625
Чернышевского 4	366	2	нет	6,45	23	29,9	192,855
Чернышевского 5	375	2	нет	6,47	24	31,2	201,864
Чернышевского 6	594	2	нет	6,47	32	41,6	269,152
Чернышевского 7	449	2	нет	6,49	27	35,1	227,799
Чернышевского 8	507	2	нет	6,49	26	33,8	219,362
Чернышевского 9	398	2	нет	6,51	30	39	253,89

Адрес жилого дома	Общ. площ. квартир кв. м	Этажность	Мусоропровод	Расстояние до полигона км	Насел. дома, чел.	Объем отходов, куб.м/ год	Транспортная работа куб.м*км
Чернышевского 9а	386	2	нет	6,53	21	27,3	178,269
Чернышевского 10	511	2	нет	6,51	22	28,6	186,186
Чернышевского 10а	501	2	нет	6,49	25	32,5	210,925
Чернышевского 11	863	2	нет	6,22	45	58,5	363,87
Чернышевского 11а	367	2	нет	6,24	22	28,6	178,464
Чернышевского 12	370	2	нет	6,22	21	27,3	169,806
Чернышевского 12а	385,5	2	нет	6,2	19	24,7	153,14
Чернышевского 13	368,4	2	нет	6,2	29	37,7	233,74
Чернышевского 14	371	2	нет	6,2	17	22,1	137,02
Чернышевского 15	507	2	нет	6,18	30	39	241,02
Чернышевского 17	749	2	нет	6,16	39	50,7	312,312
Чернышевского 18	660	2	нет	6,18	34	44,2	273,156
Чернышевского 19	759	2	нет	6,14	43	55,9	343,226
Чернышевского 20	809,8	3	нет	6,16	39	50,7	312,312
Чернышевского 21	621	2	нет	6,13	33	42,9	262,977
Чернышевского 22	667	2	нет	6,13	45	58,5	358,605
Чернышевского 23	422	2	нет	6,1	21	27,3	166,53
Чернышевского 24	613	2	нет	6,1	36	46,8	285,48
Чернышевского 25	431	2	нет	6,08	24	31,2	189,696
Ленина 06 к.1(общежитие)	3234	9	нет		223	289,9	0
Ленина 06 к.2(общежитие)	3133,3	9	нет		196	254,8	0
ул.Загонова, д. 1	384,5	2	Нет	9,05	21	27,3	247,065
ул.Загонова, д. 3	426,7	2	Нет	8,92	25	32,5	289,9
ул.Загонова, д. 9	492,7	2	Нет	9,3	20	26	241,8
ул.Загонова, д. 11	491,1	2	Нет	9,33	20	26	242,58
ул.Загонова, д. 15	2566,6	5	Нет	9,78	116	150,8	1474,824
ул.Загонова, д. 17	3360,7	5	Нет	9,63	143	185,9	1790,217
ул.Мичурина, д. 4	631,2	2	Нет	9,11	40	52	473,72
ул.Мичурина, д. 6	621,2	2	Нет	9,13	30	39	356,07
ул.Мичурина, д. 8	437,2	2	Нет	9,15	18	23,4	214,11
ул.Мичурина, д. 10	430,8	2	Нет	9,13	27	35,1	320,463
ул. Спортивная, д. 3	2974,6	3	Нет	8,73	197	256,1	2235,753
ул. Спортивная, д. 5	1691,6	3	Нет	8,77	72	93,6	820,872
ул. Спортивная, д. 9	1898	4	Нет	8,99	77	100,1	899,899
ул. Спортивная, д. 9А	909,7	3	Нет	8,96	37	48,1	430,976
ул. Комсомольская, д. 2	5912,4	9	Да	9,93	277	360,1	3575,793
ул.Трудовая, д. 12	1451,9	3	Нет	8,83	76	98,8	872,404
ул.Трудовая, д. 13	1448,6	3	Нет	8,83	64	83,2	734,656
ул.Трудовая, д. 15	648,8	2	Нет	8,84	34	44,2	390,728
ул.Трудовая, д. 17	395,4	2	Нет	8,81	16	20,8	183,248
ул.Трудовая, д. 19	6174,3	5	Нет	8,78	270	351	3081,78
ул.Трудовая, д. 26	4252,8	5	Да	8,62	161	209,3	1804,166
ул.Трудовая, д. 29	205,3	1	Нет	8,57	5	6,5	55,705
ул.Трудовая, д. 30	168,1	1	Нет	8,35	4	5,2	43,42
ул.Трудовая, д. 32	4177,6	5	Да	8,34	170	221	1843,14
ул.Трудовая, д. 34	4227	5	Да	8,32	172	223,6	1860,352
ул.Трудовая, д. 41	570,6	2	Нет	8,3	34	44,2	366,86
ул.Трудовая, д. 43	563,9	2	Нет	8,28	28	36,4	301,392

Адрес жилого дома	Общ. площ. квартир кв. м	Этаж-ность	Мусоропровод	Расстояние до полигона км	Насел. дома, чел.	Объем отходов, куб.м/ год	Транспортная работа куб.м*км
ул.Трудовая, д. 45	1160,7	3	Нет	8,09	63	81,9	662,571
ул.Трудовая, д. 46	1433,9	3	Нет	8,06	68	88,4	712,504
ул.Октябрьская, д. 15	4096,9	4	Нет	9,03	141	183,3	1655,199
ул.Октябрьская, д. 17	2775,4	4	Нет	9,01	97	126,1	1136,161
ул.Октябрьская, д. 18	1548,4	3	Нет	9,02	65	84,5	762,19
ул.Октябрьская, д. 19	1776,9	4	Нет	8,99	85	110,5	993,395
ул.Октябрьская, д. 20	986,7	3	Нет	9	33	42,9	386,1
ул.Октябрьская, д. 20А	1035	2	Нет	8,36	50	65	543,4
ул.Октябрьская, д. 21	3726,6	4	Нет	8,97	151	196,3	1760,811
ул.Октябрьская, д. 22	982,3	3	Нет	8,98	39	50,7	455,286
ул.Октябрьская, д. 22А	650,4	2	Нет	8,96	40	52	465,92
ул.Октябрьская, д. 24	988,6	3	Нет	8,95	42	54,6	488,67
ул.Октябрьская, д. 24А	567,8	2	Нет	8,21	24	31,2	256,152
ул.Октябрьская, д. 25	1968,1	4	Нет	8,47	88	114,4	968,968
ул.Октябрьская, д. 26	1152,9	4	Нет	8,69	46	59,8	519,662
ул.Октябрьская, д. 26А	565,5	2	Нет	8,56	25	32,5	278,2
ул.Октябрьская, д. 27	1878,3	4	Нет	8,49	118	153,4	1302,366
ул.Октябрьская, д. 28	1929,1	4	Нет	8,67	90	117	1014,39
ул.Октябрьская, д. 28А	976,2	4	Нет	8,65	43	55,9	483,535
ул.Октябрьская, д. 29	1909	4	Нет	8,45	104	135,2	1142,44
ул.Октябрьская, д. 30	841,8	2	Нет	8,61	31	40,3	346,983
ул.Октябрьская, д. 31	1348,3	3	Нет	8,43	81	105,3	887,679
ул.Октябрьская, д. 32	847,2	2	Нет	8,49	42	54,6	463,554
ул.Октябрьская, д. 38А	694,7	3	Нет	8,52	33	42,9	365,508
ул. К.Маркса, д. 13	1574,2	3	Нет	8,45	78	101,4	856,83
ул. К.Маркса, д. 15	1124,9	3	Нет	8,49	57	74,1	629,109
ул. К.Маркса, д. 15А	10895,6	9	Да	8,5	549	713,7	6066,45
ул. К.Маркса, д. 17	1508,1	3	Нет	8,53	83	107,9	920,387
ул. К.Маркса, д. 17А	6775,6	5и9	Да	8,52	328	426,4	3632,928
ул. К.Маркса, д. 19	1114	3	Нет	8,58	51	66,3	568,854
ул. К.Маркса, д. 31	466,4	2	Нет	9,1	20	26	236,6
ул. К.Маркса, д. 33	465,1	2	Нет	9,14	20	26	237,64
ул. К.Маркса, д. 35	688,6	2	Нет	9,17	43	55,9	512,603
ул. К.Маркса, д. 36	156,3	1	Нет	9,09	2	2,6	23,634
ул. К.Маркса, д. 37	463,6	2	Нет	9,19	28	36,4	334,516
ул. К.Маркса, д. 38	154,7	1	Нет	9,12	12	15,6	142,272
ул. К.Маркса, д. 40	155,4	1	Нет	9,15	4	5,2	47,58
ул.Корнеева, д. 2	1850,5	4	Нет	8,86	70	91	806,26
ул.Корнеева, д. 2А	5947,5	9	Да	8,89	228	296,4	2634,996
ул.Корнеева, д. 4	1863,3			8,97	107	139,1	1247,727
ул.Корнеева, д. 3	1687,8	3	Нет	8,88	71	92,3	819,624
ул.Корнеева, д. 6	2704,1	4	Нет	8,91	153	198,9	1772,199
ул.Корнеева, д. 6а	5974,8	9	Да	8,93	276	358,8	3204,084
ул.Корнеева, д. 8	823,5	2	Нет	8,88	37	48,1	427,128
ул.Корнеева, д. 9	631,9	2	Нет	8,82	29	37,7	332,514
ул.Корнеева, д. 10	505	2	Нет	9,34	19	24,7	230,698
ул.Корнеева, д. 11	202	1	Нет	9,12	8	10,4	94,848
ул.Корнеева, д. 12	837,9	2	Нет	9,36	31	40,3	377,208
ул.Корнеева, д. 13	628,5	2	Нет	9	23	29,9	269,1
ул.Корнеева, д. 15	157,7	1	Нет	9,02	6	7,8	70,356

Адрес жилого дома	Общ. площ. квартир кв. м	Этаж-ность	Мусоропровод	Расстояние до полигона км	Насел. дома, чел.	Объем отходов, куб.м/ год	Транспортная работа куб.м*км
ул.Корнеева, д. 17	154,8	1	Нет	9,04	4	5,2	47,008
ул.Корнеева, д. 19	152,7	1	Нет	9,06	0	0	0
ул.Корнеева, д. 21	158,3	1	Нет	9,44	8	10,4	98,176
ул.Рабочая, д. 11	1181,6	3	Нет	8,67	57	74,1	642,447
ул.Рабочая, д. 13	492,8	2	Нет	8,62	24	31,2	268,944
ул.Рабочая, д. 15	854,9	2	Нет	8,58	31	40,3	345,774
ул.Рабочая, д. 17	498,7	2	Нет	8,53	29	37,7	321,581
ул.Рабочая, д. 19	1438,9	3	Нет	8,47	71	92,3	781,781
ул.Рабочая, д. 21	1433,2	3	Нет	8,29	61	79,3	657,397
ул.Рабочая, д. 23	490	2	Нет	8,24	22	28,6	235,664
ул.Рабочая, д. 25	878,2	2	Нет	8,19	41	53,3	436,527
ул.Рабочая, д. 27	485,5	2	Нет	8,15	23	29,9	243,685
ул.Рабочая, д. 29	1438,2	3	Нет	8,1	70	91	737,1
ул.К.Маркса, д. 41	1622,2	5	Нет	9,95	67	87,1	866,645
ул.К.Маркса, д. 46	3715,4	4	Нет	8,2	145	188,5	1545,7
ул.К.Маркса, д. 46А	3515,8	9	Да	8,5	150	195	1657,5
ул.К.Маркса, д. 47А	2565,9	5	Нет	9,56	116	150,8	1441,648
ул.К.Маркса, д. 48	2800	4	Нет	8,89	114	148,2	1317,498
ул.К.Маркса, д. 49	1519,3	3	Нет	9,59	73	94,9	910,091
ул.К.Маркса, д. 49А	1495,4	3	Нет	9,57	74	96,2	920,634
ул.К.Маркса, д. 49Б	1516,3	3	Нет	9,54	78	101,4	967,356
ул.К.Маркса, д. 50	1513,9	3	Нет	9,8	61	79,3	777,14
ул.К.Маркса, д. 52	964,7	3	Нет	9,82	41	53,3	523,406
ул.К.Маркса, д. 52А	978,2	3	Нет	9,84	45	58,5	575,64
ул.К.Маркса, д. 53	947,4	3	Нет	9,85	40	52	512,2
ул.К.Маркса, д. 54	1512,9	3	Нет	9,84	63	81,9	805,896
ул.К.Маркса, д. 55	1520,2	3	Нет	9,87	59	76,7	757,029
ул.К.Маркса, д. 56	967,3	3	Нет	9,86	38	49,4	487,084
ул.К.Маркса, д. 56А	976,8	3	Нет	9,89	36	46,8	462,852
ул.К.Маркса, д. 58	1505,2	3	Нет	9,88	73	94,9	937,612
ул.К.Маркса, д. 58А	962	3	Нет	9,9	48	62,4	617,76
ул.Октябрьская, д. 3	1535,3	3	Нет	9,35	64	83,2	777,92
ул.Октябрьская, д. 3А	1531,3	3	Нет	9,34	62	80,6	752,804
ул.Октябрьская, д. 5	6801,3	9	Да	9,39	319	414,7	3894,033
ул.Октябрьская, д. 6	3473	5	Нет	9,4	159	206,7	1942,98
ул.Октябрьская, д. 11	1600,4	5	Нет	9,28	86	111,8	1037,504
ул.Октябрьская, д. 11А	2523	5	Нет	9,3	113	146,9	1366,17
ул.Октябрьская, д. 13	3237,1	5	Нет	9,22	123	159,9	1474,278
ул.Октябрьская, д. 14	512,2	2	Нет	9,29	20	26	241,54
ул.Октябрьская, д. 12	524,9			9,23	34	44,2	407,966
ул.Октябрьская, д. 8	9105,1			9,6	339	440,7	4230,72
ул.Октябрьская, д. 16	513,3	2	Нет	9,33	39	50,7	473,031
ул.Трудовая, д. 0/2	2565,1	5	Нет	9,28	110	143	1327,04
ул.Трудовая, д. 1	427,5			9,3	21	27,3	253,89
ул.Трудовая, д. 1А	1512,2	3	Нет	9,2	57	74,1	681,72
ул.Трудовая, д. 2	613,9	2	Нет			0	0
ул.Трудовая, д. 4	631,2	2	Нет	9,24	26	33,8	312,312
ул.Трудовая, д. 6	629,5	2	Нет	9,18	25	32,5	298,35
ул.Рабочая, д. 1	617,5	2	Нет	9,1	32	41,6	378,56
ул.Рабочая, д. 3	629,6	2	Нет	9,13	36	46,8	427,284

Адрес жилого дома	Общ. площ. квартир кв. м	Этажность	Мусоропровод	Расстояние до полигона км	Насел. дома, чел.	Объем отходов, куб.м/ год	Транспортная работа куб.м*км
ул.Рабочая, д. 5	618,4	2	Нет	9,22	24	31,2	287,664
ул.Рабочая, д. 7	512,2	2	Нет	9,28	34	44,2	410,176
ул.Рабочая, д. 9	517,6	2	Нет	9,31	27	35,1	326,781
ул.Достоевского, д. 1	988,3	3	Нет	9,34	44	57,2	534,248
ул.Достоевского, д. 3	893,7	2	Нет	9,5	50	65	617,5
ул.Корнеева, д. 23	1053,4	3	Нет	9,41	29	37,7	354,757
ул.Корнеева, д. 27	4301,3	4	Нет	9,57	159	206,7	1978,119
ул.Корнеева, д. 33	962,6	3	Нет	9,73	42	54,6	531,258
ул.Корнеева, д. 35	976,5	3	Нет	9,78	47	61,1	597,558
ул.Корнеева, д. 39	963,9	3	Нет	9,93	55	71,5	709,995
ул.Корнеева, д. 41	974,7	3	Нет	9,96	53	68,9	686,244
ул.Корнеева, д. 43	1542,2	3	Нет	9,94	78	101,4	1007,916
ул.Корнеева, д. 43А	956	3	Нет	9,92	46	59,8	593,216
ул.Юбилейная, д. 1	18477	5,7,9	Да	9,09	858	1115,4	10138,99
ул.Юбилейная, д. 1А	10388,2	12 и 7	Да	10,01	443	575,9	5764,759
ул.Юбилейная, д. 3	18424,7	5,7,9	Да	10,08	851	1106,3	11151,5
ул.Юбилейная, д. 3А	10287,7	12 и 7	Да	10,1	498	647,4	6538,74
ул.Юбилейная, д. 5	18265,5	5,7,9	Да	10,16	838	1089,4	11068,3
ул.Юбилейная, д. 5А	10260,9	12 и 7	Да	10,18	507	659,1	6709,638
ул.Юбилейная, д. 7	4054	12	Да	10,25	163	211,9	2171,975
ул.Юбилейная, д.9	3903,2	12	Да	10,23	181	235,3	2407,119
ул.Юбилейная, д. 11	3673,5	12	Да	10,25	162	210,6	2158,65
ул.Юбилейная, д. 13	16951,4	14	Да	10,32	763	991,9	10236,41
ул.Юбилейная, д. 15	5702,2	14	Да	10,4	260	338	3515,2
ул.Юбилейная, д. 17	5513,8	14	Да	10,45	244	317,2	3314,74
ул.Загонова, д. 4	671,3	2	Нет	9,2	28	36,4	334,88
ул.Загонова, д. 8	6946,2	5	Да	9,23	319	414,7	3827,681
ул.Лесная, д. 17	573	2	Нет	9,92	24	31,2	309,504
ул.Лесная, д. 18	530,8	2	Нет	9,92	30	39	386,88
ул.Лесная, д. 20	529,5	2	Нет	9,96	23	29,9	297,804
ул.Лесная, д. 22	524,7	2	Нет	10	27	35,1	351
ул.Лесная, д. 24	532,7	2	Нет	10,2	35	45,5	464,1
ул.Лесная, д. 25	2044	4	Нет	10,31	87	113,1	1166,061
ул.Лесная, д. 26	530,3	2	Нет	10,24	24	31,2	319,488
ул.Лесная, д. 28	531,8	2	Нет	10,28	34	44,2	454,376
ул.Лесная, д. 32	2481,9	4	Нет	10,32	125	162,5	1677
ул.Лесная, д. 34	2480,7	4	Нет	10,36	114	148,2	1535,352
ул.Мичурина, д. 12/6	669,2	2	Нет	9,1	23	29,9	272,09
ул.Мичурина, д. 24	111,3	1	Нет	9,69	5	6,5	62,985
ул.Мичурина, д. 26	86,4	1	Нет	9,71	10	13	126,23
пр.Мичуринский, д. 1	98	1	Нет	9,97	5	6,5	64,805
пр.Мичуринский, д. 2	98,6	1	Нет	9,95	3	3,9	38,805
пр.Мичуринский, д. 3	76,7	1	Нет	9,91	2	2,6	25,766
пр.Мичуринский, д. 4	71,4	1	Нет	9,77	5	6,5	63,505
пр.Мичуринский, д. 5	69,7	1	Нет	9,77	3	3,9	38,103
пр.Мичуринский, д. 6	78,2	1	Нет	9,9	4	5,2	51,48
пр.Мичуринский, д. 7	81,2	1	Нет	9,8	2	2,6	25,48
пр.Мичуринский, д. 8	69,6	1	Нет	9,93	2	2,6	25,818
пр.Мичуринский, д. 9	102,3	1	Нет	9,93	5	6,5	64,545
пр.Мичуринский, д. 10	79,2	1	Нет	9,96	6	7,8	77,688

Адрес жилого дома	Общ. площ. квартир кв. м	Этаж-ность	Мусоропровод	Расстояние до полигона км	Насел. дома, чел.	Объем отходов, куб.м/ год	Транспортная работа куб.м*км
пр.Мичуринский, д. 12	91,8	1	Нет	9,96	4	5,2	51,792
пр.Мичуринский, д. 14	98,7	1	Нет	10,02	3	3,9	39,078
ул.Спортивная, д. 13/2	662,9	2	Нет	9,01	31	40,3	363,103
ул.Спортивная, д. 18	504,5	2	Нет	9,1	22	28,6	260,26
ул.Спортивная, д. 18А	647,4	2	Нет	9,12	21	27,3	248,976
ул.Спортивная, д. 25	3870,7	12	Да	9,17	200	260	2384,2
ул.Спортивная, д. 27	3673,8	12	Да	9,23	175	227,5	2099,825
ул.Спортивная, д. 29	9592,2	9	Да	9,28	472	613,6	5694,208
ул.Спортивная, д. 39	98,4	1	Нет	9,73	3	3,9	37,947
ул.Спортивная, д. 41	68,4	1	Нет	9,75	3	3,9	38,025
ул.Спортивная, д. 43	12203,7	9	Да	9,91	544	707,2	7008,352
ул.Спортивная, д. 43А	4630,5	14	Да	9,95	198	257,4	2561,13
ул.Спортивная, д. 45	12394,8	9	Да	10,09	552	717,6	7240,584
ул.Спортивная, д. 45А	4599,6	14	Да	10,17	219	284,7	2895,399
ул.Спортивная, д. 47	12290,6	9	Да	10,27	545	708,5	7276,295
ул.Спортивная, д. 47А	4634,2	14	Да	10,05	199	258,7	2599,935
ул.Спортивная, д. 47Б	4537,2	14	Да	10,31	182	236,6	2439,346
ул.Восточная, д. 1	7188,2	9	Да	9,95	382	496,6	4941,17
ул.Восточная, д. 2	7259,2	9	Да	9,42	388	504,4	4751,448
ул.Восточная, д. 3	2876,8	9	Да	9,44	145	188,5	1779,44
ул.Восточная, д. 4	3113,6	9	Да	9,44	140	182	1718,08
ул.Восточная, д. 4А	6182,3	9	Да	9,89	334	434,2	4294,238
ул.Восточная, д. 4Б	10751,5	9	Да	9,34	521	677,3	6325,982
ул.Восточная, д. 6	17016,2	5,7,9,12	Да	9,88	725	942,5	9311,9
ул.Восточная, д. 6А	7733	9	Да	9,83	343	445,9	4383,197
ул.Восточная, д. 15	92,5	2	Нет	9,63	4	5,2	50,076
ул.Восточная, д. 15А	92,6	2	Нет	9,65	3	3,9	37,635
ул.Восточная, д. 15Б	92,5	2	Нет	9,67	3	3,9	37,713
пр.Восточный, д. 25	14130,2	9	Да	9,9	681	885,3	8764,47
пр. 3-й Полевой, д. 9	81,6	1	Нет	9,95	1	1,3	12,935
пр. 3-й Полевой, д. 11	189,6	1	Нет	9,9	4	5,2	51,48
пр. 3-й Полевой, д. 13	145,1	1	Нет	9,83	5	6,5	63,895
пр. 3-й Полевой, д. 14	66,7	1	Нет	9,91	4	5,2	51,532
пр. 3-й Полевой, д. 15	83,1	1	Нет	9,79	4	5,2	50,908
пр. 3-й Полевой, д. 16	150,4	1	Нет	9,87	6	7,8	76,986
пр. 3-й Полевой, д. 17	80,3	1	Нет	9,83	0	0	0
пр. 3-й Полевой, д. 18	149,5	1	Нет	9,83	6	7,8	76,674
пр. 3-й Полевой, д. 19	74,5	1	Нет	9,86	6	7,8	76,908
пр. 3-й Полевой, д. 20	83	1	Нет	9,79	4	5,2	50,908
пр. 3-й Полевой, д. 21	68,3	1	Нет	9,83	6	7,8	76,674
пр. 3-й Полевой, д. 22	67,8	1	Нет	9,83	3	3,9	38,337
пр. 3-й Полевой, д. 24	80,1	1	Нет	9,9	5	6,5	64,35
пр. 3-й Полевой, д. 26	69,2	1	Нет	9,77	5	6,5	63,505
пр. 4-й Полевой, д. 1	68	1	Нет	9,92	3	3,9	38,688
пр. 4-й Полевой, д. 2	68,1	1	Нет	9,95	3	3,9	38,805
пр. 4-й Полевой, д. 3	95	1	Нет	9,91	4	5,2	51,532
пр. 4-й Полевой, д. 4	136,5	1	Нет	9,91	7	9,1	90,181
пр. 4-й Полевой, д. 5	110,3	1	Нет	9,87	4	5,2	51,324
пр. 4-й Полевой, д. 6	109,9	1	Нет	9,87	3	3,9	38,493

Адрес жилого дома	Общ. площ. квартир кв. м	Этажность	Мусоропровод	Расстояние до полигона км	Насел. дома, чел.	Объем отходов, куб.м/ год	Транспортная работа куб.м*км
пр. 4-й Полевой, д. 7	87,1	1	Нет	9,82	2	2,6	25,532
пр. 4-й Полевой, д. 8	68,6	1	Нет	9,83	4	5,2	51,116
ул.Комсомольская, д. 4	14010,5	7,9,12	Да	9,98		0	0
ул.Комсомольская, д. 6	12046,3	12	Да	9,87		0	0
ул.Победы, д.2, к.1	2170,1	9	да	3,89	113	146,9	571,441
ул.Победы, д.2,к.1а	2351,8	9	да	3,89	120	156	606,84
ул.Победы, д.2,к.3	3842,8	5	нет	3,92	214	278,2	1090,544
ул.Победы, д.2,к.4	3600,6	5	нет	3,95	180	234	924,3
ул.Победы, д.4,к.1	2580,3	5	нет	4,28	109	141,7	606,476
ул.Победы, д.4,к.3	3817,9	5	нет	4,3	213	276,9	1190,67
ул.Победы, д.4,к.5	3538,2	5	нет	4,28	160	208	890,24
ул.Победы, д.6,к.1	3560,1	5	нет	4,14	165	214,5	888,03
ул.Победы, д.6,к.2	3562,9	5	нет	4,16	182	236,6	984,256
ул.Победы, д.6,к.3	2357,6	9	да	4,12	101	131,3	540,956
ул.Победы, д.6,к.4	10950	9	да	4,22	525	682,5	2880,15
ул.Победы, д.8,к.1	2339,8	9	да	4,14	94	122,2	505,908
ул.Победы, д.8,к.2	3416,8		да	4,15	153	198,9	825,435
ул.Победы, д.8,к.3	3448	5	нет	4,26	174	226,2	963,612
ул.Победы, д.10,к.1	2509,2	5	нет	4,17	129	167,7	699,309
ул.Победы, д.10,к.3	3776,3	5	нет	4,21	188	244,4	1028,924
ул.Победы, д.12,к.1	3522,1	5	нет	4,31	169	219,7	946,907
ул.Победы, д.14,к.1	10967,5	9	да	4,28	535	695,5	2976,74
ул.Победы, д.18,к.2	3522,3	5	нет	3,91	155	201,5	787,865
ул.Победы, д.20,к.2	3569	5	нет	4,54	160	208	944,32
ул.Победы, д.20,к.3	3353,4	5	нет	4,57	157	204,1	932,737
ул.Победы, д.20,к.4	3609,2	5	нет	4,54	157	204,1	926,614
ул.Победы, д.20,к.5	3596,7	5	нет	4,56	178	231,4	1055,184
ул.Победы, д.22,к.2	3521,2	5	нет	4,62	154	200,2	924,924
ул.Победы, д.22,к.3	3589,2	5	нет	4,56	165	214,5	978,12
ул.Победы, д.2,к.5	3548,3	5	нет	3,97	178	231,4	918,658
ул.Победы, д.24,к.2	4627	14	да	4,68	202	262,6	1228,968
ул.Мира, д.30	10886,5	9	да	5,03	511	664,3	3341,429
ул.Мира, д.32	3530,4	5	нет	5	165	214,5	1072,5
ул.Мира, д.34	3551,4	5	нет	5,05	160	208	1050,4
ул.Мира, д.34а	3573,1	5	нет	5,07	171	222,3	1127,061
пр.Южный, д.1,к.1	5561,9	9	да	4,3	257	334,1	1436,63
пр.Южный, д.1,к.2	7400,9	9	да	4,33	326	423,8	1835,054
пр.Южный, д.1,3.	4601,4	5	нет	4,35	224	291,2	1266,72
пр.Южный, д.1,к.4	4562,4	5	нет	4,37	228	296,4	1295,268
пр.Южный, д.1,к.6	1914,8	9	да	4,22	69	89,7	378,534
пр.Южный, д.3,к.1	4444,7	5	нет	4,79	196	254,8	1220,492
пр.Южный, д.3,к.2	4580,5	5	нет	4,35	209	271,7	1181,895
пр.Южный, д.3,к.3	4462,1	5	нет	4,32	221	287,3	1241,136
пр.Южный, д.3,к.4	6281,5	5	нет	4,24	278	361,4	1532,336
пр.Южный, д.5, к.2	4365,6	5	нет	4,76	212	275,6	1311,856
пр.Южный, д.5,к.3	4584,1	5	нет	4,74	243	315,9	1497,366
пр.Южный, д.7,к.1	2890,5	5	нет	4,72	143	185,9	877,448
пр.Южный, д.7,к.3	4473,8	5	нет	4,52	207	269,1	1216,332
пр.Южный, д.7,к.5	6087,4	5	нет	4,54	295	383,5	1741,09
пр.Южный, д.7,к.6	1943,9	9	нет	4,54	89	115,7	525,278

Адрес жилого дома	Общ. площ. квартир кв. м	Этажность	Мусоропровод	Расстояние до полигона км	Насел. дома, чел.	Объем отходов, куб.м/ год	Транспортная работа куб.м*км
пр.Южный, д.7,к.7	1932,3	9	да	4,54	88	114,4	519,376
пр.Южный, д.9,к.1	2743,5	5	да	4,7	140	182	855,4
пр.Южный, д.9,к.2	4552,3	5	нет	4,72	214	278,2	1313,104
пр.Южный, д.9,к.3	3342,1	5	нет	4,74	173	224,9	1066,026
пр.Южный, д.9,к.4	7422	9	нет	4,77	347	451,1	2151,747
пр.Южный, д.11,к.1	3492,6	5	да	4,75	189	245,7	1167,075
пр.Южный, д.11,к.2	3565,2	5	нет	4,77	189	245,7	1171,989
пр.Южный, д.11,к.3	3523,3	5	нет	4,79	198	257,4	1232,946
пр.Южный, д.13,к.1	3615,7	5	нет	5,11	183	237,9	1215,669
пр.Южный, д.15,к.1	3529	5	нет	5,11	168	218,4	1116,024
пр.Южный, д.17,к.1	11001,1	9	нет	4,75	518	673,4	3198,65
ул.Ялагина,д.5-а	10361,6		да	3,74	444	577,2	2158,728
ул.Ялагина,д.8	10132	9	да	3,71	484	629,2	2334,332
ул.Ялагина,д.10	11625,8	9	да	3,65	513	666,9	2434,185
ул.Ялагина,д.12	4391,2	5	да	3,64	187	243,1	884,884
ул.Ялагина,д.14	4269	5	нет	3,62	189	245,7	889,434
ул.Ялагина,д.10а	3930,8	9	нет	3,68	215	279,5	1028,56
ул.Ялагина,д.16	10200,2	9	да	3,26	429	557,7	1818,102
ул.Ялагина,д.18	11585,9	9	да	3,28	502	652,6	2140,528
ул.Ялагина,д.18а	4335,8	9	да	3,3	232	301,6	995,28
ул.Ялагина,д.24	10191,6	9	да	2,98	462	600,6	1789,788
ул.Ялагина,д.26	11637,4	9	да	2,96	526	683,8	2024,048
ул.Ялагина,д.26а	4331,9	10	да	2,99	221	287,3	859,027
ул.Ялагина,д.20	4393,6	5	да	3,27	198	257,4	841,698
ул.Ялагина,д.30	4735	5	нет	2,9	199	258,7	750,23
ул.Западная, д.3а	6509,7	10	нет	2,3		0	0
ул.Западная, д.5	4273,7	5	да	3,77		0	0
ул.Западная, д.7	4392,7	5	нет	3,74		0	0
ул.Западная, д.9	4308,8	5	нет	3,76		0	0
ул.Западная, д.13	4297,9	5	нет	3,51		0	0
ул.Западная, д.17	3569,5	5	нет	3,44		0	0
ул.Западная, д.19	3560,3	5	нет	3,42		0	0
ул.Западная, д.21	3581,8	5	нет	3,46		0	0
ул.Западная, д.25	4595,2	5	нет	3,48		0	0
ул.Западная, д.31	4633,6	5	нет	3,06		0	0
ул.Западная, д.33	4357,5	5	нет	4,04		0	0
ул.Западная, д.2	11656,3	9	нет	4,02	583	757,9	3046,758
ул.Западная, д.2а	5806,8	9	да	4,06	263	341,9	1388,114
ул.Западная, д.2б	4653,3	14	да	4,08	237	308,1	1257,048
ул.Западная, д.2в	4663,1	14	да	4,08	207	269,1	1097,928
ул.Западная, д.4	4570,6	5	да	4,02	222	288,6	1160,172
ул.Западная, д.4а	4522	5	нет	4,04	220	286	1155,44
ул.Западная, д.4б	11654,5	9	нет	4,03	570	741	2986,23
ул.Западная, д.6	5899,5	9	да	3,91	290	377	1474,07
ул.Западная, д.6б	5838	9	да	4,08	295	383,5	1564,68
ул.Западная, д.10а	11790	9	да	3,75	576	748,8	2808
ул.Западная, д.12	4598,2	5	да	3,69	202	262,6	968,994
ул.Западная, д.12а	4600,5	5	нет	3,67	217	282,1	1035,307
ул.Западная, д.12б	8560	10	нет	3,65	448	582,4	2125,76
ул.Западная, д.14	5968,6	9	да	3,67	288	374,4	1374,048

Адрес жилого дома	Общ. площ. квартир кв. м	Этаж-ность	Мусоро провод	Расстояние до полигона км	Насел. дома, чел.	Объем отходов, куб.м/ год	Транспортная работа куб.м*км
ул.Западная, д.18	7739,7	9	да	3,63	382	496,6	1802,658
ул.Западная, д.18а	1960,7	9	да	3,26	91	118,3	385,658
ул.Западная, д.18б	1959,2	9	да	3,24	105	136,5	442,26
ул.Западная, д.20 к.3	5162,4		да	3,49	74	96,2	335,738
ул.Западная, д.20 к.2	5148,6		да	3,48	198	257,4	895,752
ул.Западная, д.22,к.1	9590,7	9	да	3,15	484	629,2	1981,98
ул.Западная, д.22,к.2	7571,4	9	да	3,13	397	516,1	1615,393
ул.Западная, д.22,к.3	3838,9	9	да	3,11	221	287,3	893,503
ул.Западная, д.24	4497,4	14	да	3,01	236	306,8	923,468
ул.Западная, д. 1	1645,51		да	3,93	112	145,6	572,208
ул.Западная, д.13	4299,1		да	3,51	204	265,2	930,852
ул.Западная, д.17	3569,1		да	3,44	174	226,2	778,128
ул.Западная, д.1-а	2849,4		да	3,93	146	189,8	745,914
ул.Западная, д.5	4272,9		да	3,77	200	260	980,2
ул.Западная, д.3-а	6508,4		да	3,06	339	440,7	1348,542
ул.Западная, д.7	4390,1		да	3,74	199	258,7	967,538
ул.Западная, д.9	4309,1		да	3,76	187	243,1	914,056
ул.Западная, д.19	3561,4		да	3,42	194	252,2	862,524
ул.Западная, д.21	3578,9		да	3,46	180	234	809,64
ул.Западная, д.25	4595,2		да	3,48	205	266,5	927,42
ул.Западная, д.31	4625,8		да	36,09	231	300,3	10837,83
ул.Западная, д.33	4358,3		да	3,06	187	243,1	743,886
ул.Журавлева,д.11,к.1	12915,1	10	да	3,65	616	800,8	2922,92
ул.Журавлева,д.11,к.2	10596,8	10	да	3,79	556	722,8	2739,412
ул.Журавлева,д.13,к.1	10628,4	10	да	3,53	534	694,2	2450,526
ул.Журавлева,д.13,к.3	5742,6	9	да	3,59	297	386,1	1386,099
ул.Журавлева,д.13,к.4	6312,4	10	да	3,52	341	443,3	1560,416
ул.Журавлева,д.17	4503,6	14	да	3,41	231	300,3	1024,023
ул.Журавлева,д.17а	4842,1	14	да	3,425	246	319,8	1095,315
ул.Журавлева,д.19,к.1	7747,8	9	да	3,39	381	495,3	1679,067
ул.Журавлева,д.23	3822,8	9	да	3,17	190	247	782,99
ул.Западная,д.16	4599,5	5	нет	3,41	199	258,7	882,167
Бульвар 60-летия Победы 2	5340,9		да		214	278,2	0
Итого по г.о. Электросталь					131 734	171 254,2	1 114 781

Приложение 5. Обзор технологий и методик обращения с отходами

Методы обезвреживания и переработки ТКО по конечной цели делятся на ликвидационные (решающие в основном санитарно-гигиенические задачи) и утилизационные (решающие задачи и экономические - использование вторичных ресурсов); по технологическому принципу - на биологические, термические, химические, механические, смешанные. Большинство этих методов не нашли сколько-нибудь значительного распространения в связи с их технологической сложностью и сравнительно высокой себестоимостью переработки ТКО.

Из известных методов обезвреживания и утилизации ТКО промышленное применение нашли преимущественно пять, наиболее экономически и экологически оправданные:

- складирование на полигоне (свалке);
- сжигание/термическое обезвреживание;
- аэробное биотермическое компостирование;
- газификация;
- комплексная технология сортировки, компостирования и сжигания (или пиролиза) различных фракций ТКО.

Складирование на полигоне

Наиболее простой и дешевый метод обезвреживания отходов. Для сокращения площадей под полигоны разработаны методы многоярусного складирования с многократным уплотнением, что позволяет значительно увеличить нагрузку на единицу площади. Полигон еще многие годы будет оставаться самым распространенным методом обезвреживания ТКО.

Недостатки метода.

С экологической точки зрения: в теле полигона образуется фильтрат, загрязняющий водные источники; полигон выбрасывает в атмосферу метан и другие токсичные газы, что не только загрязняет воздух вблизи полигонов, но и отрицательно влияет на озоновый слой земли. В связи с этим, на современных полигонах необходимо предусматривать комплекс мероприятий по переработке фильтрата и по защите атмосферы от метана и других газов. При захоронении на полигоне теряются все ценные вещества и компоненты ТКО.

Сжигание / термическое обезвреживание ТКО

Прямое низкотемпературное мусоросжигание ($T \sim 850^{\circ}\text{C}$) является примером гетерофазного горения (твердое горючее + воздух),

В типичной печи для сжигания ТКО (Рисунок 25) мусор передается непосредственно из разгрузочного цеха в накопитель, объем которого должен быть достаточным для непрерывной работы печи (то есть 24 часа в день 7 дней в неделю). Также из накопителя можно удалять крупные несгорающие составляющие мусора. Далее мусор подается в питающее устройство, обеспечивающее постоянную подачу мусора в топку, где на колосниковой решетке и происходит сжигание. Зола и негорючие материалы собираются внизу печи и транспортером передаются в хранилище, откуда затем транспортируются на переработку или захоронение.

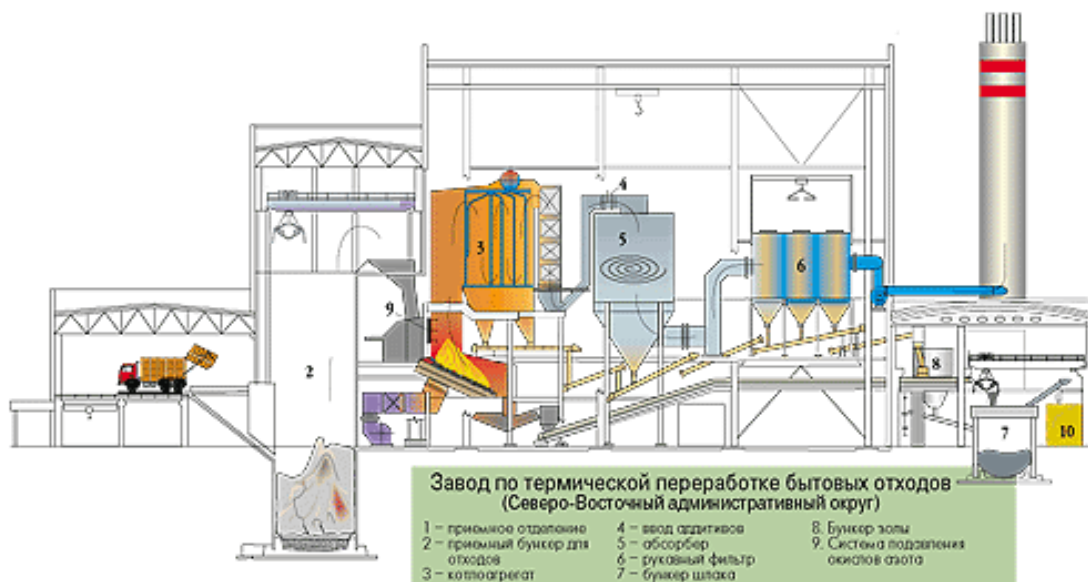


Рисунок 25. Схема завода по термической переработке ТКО.

Преимуществами сжигания являются:

- уменьшение объема отходов для захоронения (до 90%об. и 75%мас.);
- переработка отходов происходит практически мгновенно, нет необходимости в долгом хранении;
- выбросы продуктов сгорания в атмосферу могут контролироваться;
- зольный остаток обычно не гниющий и инертный;
- требуется относительно небольшая территория для предприятия и захоронения остатка;
- стоимость может быть уменьшена за счет утилизации и продажи тепла/энергии;
- исключается бактериальное загрязнение среды.

Недостатки:

- высокие капитальные затраты;
- высокие затраты на оборудование для очистки газовых выбросов;
- требуется опытный персонал (в частности для обслуживания котла);
- не все материалы поддаются горению;
- некоторые материалы требуют дополнительного топлива;
- общество не поддерживает сжигание;
- социальные сложности в выборе района для строительства;
- проблема обезвреживания экотоксикантов: диоксинов, полиароматических углеводородов, тяжелых металлов в производственных выбросах (газовые выбросы, зола, сточные воды);
- высокие удельные энергозатраты 80-100 кВт.час на тонну ТКО;
- высокие затраты на захоронение токсичной золы (1/3 экспл. Затрат МСЗ).

Следует также отметить, что увеличение содержания в ТКО полимерных материалов приводит к увеличению концентрации вредных выбросов в выходящих газах. Для снижения экологической опасности вновь проектируемых полигонов мусоросжигательных заводов необходимо предусматривать систему предварительного ОТКОра фракций (алюминий, полимерные материалы), усложняющих процесс термического обезвреживания ТКО. Кроме того, на современных мусоросжигательных предприятиях необходимо предусматривать вторую и третью ступень очистки отходящих газов.

Сложной задачей при эксплуатации таких заводов является, наряду с очисткой отходящих газов, утилизация или захоронение остающихся после сжигания (до 30% от сухой массы ТКО) токсичной золы и шлака.

Тем не менее, неоспоримым преимуществом такого метода перед размещением ТКО на полигоне является возможность использования энергетического потенциала отходов. ТКО представляют собой практически неисчерпаемый ресурс, так как они все время воспроизводятся населением, проживающим на данной территории. Кроме того, характеристики ТКО как топлива соответствуют характеристикам природного топлива с большим выходом летучих веществ. Твердые бытовые отходы, тем более сортированные, являются местным энергетическим топливом.

Одним из основных условий эффективной эксплуатации заводов по сжиганию ТКО является то, что экономическая выгода появляется только в условиях непрерывной и относительно равномерной подачи топлива (отходов), и мощности предприятий не менее 100 тыс.т/год.

Комбинированный метод термической переработки ТКО - «ПИРОКСЕЛ»

Технология включает следующие основные стадии обработки отходов: сушку, пиролиз (сжигание), обработку твердого остатка горения в шлаковом расплаве, химико-термическое обезвреживание дымовых газов, утилизацию избыточного тепла газовой фазы, ее окончательную очистку. При этом предусмотрена возможность гибко комбинировать указанные стадии (например, сушку и пиролиз или пиролиз и сжигание), добиваясь максимальной эффективности процесса при переработке различных видов отходов. Твердый остаток сжигания, расплавляясь в шлаковой ванне и подвергаясь корректировке путем введения минеральных добавок, образовывал нетоксичный продукт, который мог быть использован в строительной промышленности.

Преимущества

- Возможность переработки особо токсичных отходов в малых объемах (больничные отходы и т.п.), объектов бактериального загрязнения (бактериологическое оружие).

Недостатки

- Сложность технологии,
- Дополнительная термическая обработка дымового газа (для разложения токсичной органики и диоксинов) и шлака низкотемпературного пиролитического горения.
- Высокие энергозатраты (150кВт.час на тонну ТКО)..
- Производимые товарные продукты - малоценные (пирозит, фибра).
- Относительно высокие капитальные затраты.
- Относительно громоздкая система очистки газов.
-

Газификация ТКО

Один из наиболее перспективных методов переработки ТКО, применяемый для переработки отходов с получением горючего газа, смолы и шлака. Газификация является термохимическим высокотемпературным процессом взаимодействия органической массы с газифицирующими агентами, в результате чего органические продукты превращаются в горючие газы. В качестве газифицирующих агентов используют воздух, кислород, водяной пар, диоксид углерода и их смеси.

Газификация осуществляется в механизированных шахтных газогенераторах с применением воздушного, паровоздушного и паро-кислородного дутья.

При паро-кислородной газификации получают газ с теплотой сгорания до 16 МДж/м, который можно транспортировать на значительные расстояния.

Особенности технологии газификации ТКО позволяют исключить образование предшественников диоксинов, которые могут быть причиной вторичного образования отходов, позволяют сократить расходы на очистные сооружения в 10 и более раз по сравнению с традиционными методами, или обойтись без них. Технология отличается экологическим совершенством по данным зарубежных и отечественных экспертов.

По сравнению со сжиганием метод газификации отходов имеет следующие **преимущества**:

- получаемые горючие газы могут быть использованы в качестве топлива;
- получаемая смола может быть использована как топливо или химическое сырье;
- уменьшаются выбросы золы и сернистых соединений в атмосферу.

Недостатки метода.

- При газификации с использованием воздушного и паровоздушного дутья получают генераторный газ с низкой теплотой сгорания 3,5 - 6 МДж/м. Такой газ непригоден для транспортировки и может быть использован только на месте получения.
- Процесс газификации пригоден для переработки дробленых сыпучих газопроницаемых отходов. Пастообразные и крупногабаритные отходы не могут перерабатываться этим способом.

Аэробное биотермическое компостирование ТКО.

Одним из направлений утилизации ТКО является их переработка в ценное органическое удобрение — компост, используемое, например, для городского озеленения или в качестве биотоплива для теплиц.

На территории России действуют 4 мусороперерабатывающих завода (два в г. Санкт-Петербурге, и по одному в г. Нижний Новгород и г. Тольятти).

Преимущества

- Возможность утилизации бедных по содержанию органики орг. отходов ($XPK < 10$ кг/м³) с получением компоста на основе сухой части ТКО, для рекультивации свалок, полигонов, загрязненных почв, в особенности при отсутствии близлежащего источника грунтов из-за неблагоприятных почвенно-геологических условий.
- Аутотермичность.
- Простота аппаратного оформления процесса: камерное, тоннельное компостирование, барабанные биотермические реакторы.
- Широкий интервал рабочих температур.
- Подавление патогенной бактериальной флоры, яиц гельминтов.

Недостатки

- Высокий расход энергии на аэрацию, необходимость газоочистки и дезодорации.
- Относительная длительность процесса при камерном, тоннельном варианте (несколько недель, месяцы).
- Относительно меньшая ценность получаемого продукта – компоста по сравнению с анаэробной ферментацией.

Комплексная технология сортировки, компостирования и сжигания (или пиролиз) различных фракций ТКО.

В настоящее время наиболее перспективными представляются комплексные технологии переработки ТКО (Рисунок 26), предусматривающие предварительный оТКОр

утильных фракций, механическую сортировку ТКО, перегрузку и прессование отходов, промышленную переработку и захоронение остатков на полигоне.

Сбор отходов. Отходы накапливаются на контейнерных площадках в контейнерах, в которых происходит смешивание различных фракций. Оптимальным вариантом является внедрение селективного сбора мусора «в источнике образования», при котором на контейнерных площадках устанавливаются специальные контейнеры для различных типов отходов: бумаги, стекла и алюминия, пищевых отходов и т.п.

В результате внедрения селективного сбора, снижается влажность ТКО, что позволяет, в частности, оптимизировать процесс сжигания ТКО на мусоросжигательных заводах. Кроме того, значительно снижаются затраты на всю систему обращения с отходами, так как отходы не надо сортировать перед переработкой. Утильные фракции при таком сборе не загрязнены пищевыми отходами и не увлажнены, что повышает их качество.

Транспортировка. Отходы потребления попадают в мусорные контейнеры или бункеры. Для их вывоза используются мусоровозы с боковой, задней или передней загрузкой. Мусоровоз подъезжает к контейнеру, при помощи манипулятора забирает его и опорожняет, высыпая в собственный кузов, либо устанавливает пустой контейнер на место и едет к следующему - так до заполнения собственного кузова. Это зависит от типа мусоровоза.

Далее отходы вывозятся на мусороперегрузочные, мусоросортировочные станции, полигоны.

Использование схемы вывоза на мусороперегрузочную станцию позволяет использовать мусоровозы с относительно небольшой грузоподъемностью и вместимостью контейнеров, которые работают с небольшим пробегом, и выполняют функцию сбора, перегрузки в контейнеры (кузова) накопители большой вместимости на станциях перегрузки. Мусоровозы большой грузоподъемности транспортируют ТКО со станции перегрузки на места утилизации. Станции перегруза оснащаются пресс-комплексами в соответствии с заданной производительностью.

При использовании такой системы повышается производительность мусоровозов, - экономится ГСМ, - уменьшается износ автомобильной техники связанный с полигонной эксплуатацией.

Транспортные мусоровозы совершают рейсы со станции перегруза до мест утилизации отходов. Их среднее расстояние поездки - в пределах 30 - 70 км. Количество рейсов собирающего мусоровоза 15-20 , транспортного 4 - 5 при объеме до 120 м.куб.

Сортировка бытовых отходов - этот технологический процесс предусматривает разделение твердых бытовых отходов на фракции на мусороперерабатывающих заводах вручную или с помощью автоматизированных конвейеров. Как было отмечено выше, произошедшие в последние годы изменения состава и свойств ТКО (сокращение содержания пищевых отходов, увеличение содержания полимерной и алюминиевой тары, ламинированного картона и др.) усложняют технологию как сжигания, так и компостирования. Кроме того, увеличение содержания в ТКО вторичного сырья ставит задачу предварительного (до компостирования и/или сжигания) оТКОра утильных фракций.



Рисунок 26. Комбинированная схема переработки ТКО.

Также производится измельчения мусорных компонентов и их просеивание, а также извлечение более или менее крупных металлических предметов, например консервных банок. ОТКОр наиболее ценного вторичного сырья предшествует дальнейшей утилизации ТКО (например, сжиганию). Обычно выделяют металлы, пластмассы, стекло, кости, бумагу и др. с целью дальнейшей их отдельной переработки.

Отсортированные фракции брикетируют, а затем часть их поступает на специальные полигоны для захоронения, а другая часть подвергается промышленной переработке.

Сейчас доля промышленно перерабатываемых бытовых отходов постоянно растет, поскольку именно такой способ утилизации считается более эффективным с точки зрения экологии. Современные промышленные заводы по термической переработке отходов способны вырабатывать тепловую и электрическую энергию, которая может быть использована. Таким образом, процесс переработки отходов в этом случае способствует и решению актуальных сейчас задач энергосбережения.

Ниже (Таблица 30) представлены сравнительные технико-экономические и экологические показатели рассматриваемых технологий обезвреживания ТКО. Эти показатели носят сугубо условный характер, так как, например, капитальные затраты зависят от многих конкретных факторов: подстилающих грунтов, наличия в зоне намечаемого строительства дорог и коммуникаций и др.

Сплав ТКО в канализацию.

Сплав ТКО в канализацию может рассматриваться как метод обезвреживания. Перед спуском в канализацию ТКО измельчают и вместе со сточными водами городской системой канализации направляют на очистные сооружения, где и перерабатывают вместе с осадком сточных вод.

Наиболее широко применяют сплав дробленных ТКО в гостиницах, ресторанах и особенно больницах. В условиях надежно действующей системы канализации это гигиеничный и быстрый способ удаления органических бытовых отходов.

Недостатки метода. В дробилки может направляться только органическая часть ТКО, что фактически не исключает, хоть и упрощает (из-за отсутствия гниющих фракций) традиционный сбор и удаление ТКО, увеличивается объем стоков. Соответственно увеличивается потребность в воде и электроэнергии для дробления отходов. Условия гидротранспорта ТКО выдвигают жесткие требования к величине максимальных фракций дробленного материала - их диаметр не должен превышать 7 – 10 мм. Попадание фракций стекла и металла нежелательно. Расход электроэнергии составляет десятки кВт·ч на т ТКО, расход воды 7 - 8 л на кг ТКО.

Изготовление крупногабаритных блоков.

Прессование ТКО при высоких давлениях - один из способов улучшения условий эксплуатации полигонов. Уплотненные ТКО выделяют меньше фильтрата и газовых выбросов, при этом снижается вероятность пожаров, эффективнее используется площадь полигонов.

В процессе прессования выдавливается фильтрат, составляющий 2 - 5% массы прессуемых материалов.

Готовые блоки заключают в проволочную сетку или листовой металл и используют в качестве крупных строительных элементов. Если планируется использование блоков для строительства дамб в море, то блоки покрывают горячим асфальтом или пластмассовой пленкой.

Таблица 30. Сравнительные технико-экономические и экологические показатели различных технологий обезвреживания и утилизации ТКО (Производительность 150 - 300 тыс. т/год, средняя климатическая зона)

Показатель	Единица измерения	Технология			
		Складирование на полигонах	Сжигание с утилизацией тепла	Компостирование	Комплексный завод
Удельные капвложения	тыс. руб./ 1 т ТКО/год	0,5 - 2,2	17 - 25	8,5 - 11	10,6 - 14
Удельные эксплуатационные затраты	руб./ 1 т ТКО	80 - 110	900 - 1100	670 - 730	840 - 900
Удельные энергозатраты	кВт.ч/ 1 т ТКО	5 - 6	26 - 50	22 - 28	26 - 32
Удельные трудовые затраты	раб. день/ 1 т ТКО	0,05 - 0,1	0,2 - 0,4	0,2 - 0,3	0,3 - 0,4
Удельная занимаемая площадь	м ² / 1 т ТКО/ год	-	0,25 - 0,5	0,4 - 0,6	0,4 - 0,6
Экологические аспекты					
Степень и срок обезвреживания		не менее 20 лет	полное за 1 час	за 2 суток (кроме спорообразующих)	за 2 суток (кроме спорообразующих)
Наличие отходов производства	% от массы ТКО	-	18 - 23 (зола и шлак)	20 - 25 (некомп. фракции)	5 балласт + 5 зола и шлак
Загрязнение почвы		загрязненная территория полигона	только шлакоотвал	практически нет	практически нет (только шлакоотвал)
Загрязнение грунтовых вод		возможно	нет	нет	нет
Загрязнение атмосферы		небольшое возможно	в пределах норм	нет	нет в пределах норм
Получаемые продукты переработки ТКО					
Тепло	ГДж/ т ТКО	-	6,3	-	1,7
Компост	% от массы ТКО	-	-	50	35
Черный металл	% от массы ТКО	-	2	3	3
Цветной металл	% от массы ТКО	-	-	1 - 1,5	1 - 1,5
Другое вторичное сырье			5 - 10	5 - 10	5 - 10

Проведенные испытания показали за два года лишь небольшую поверхностную коррозию блоков, покрытых листовым металлом. Аэробного или анаэробного процессов, сопровождающихся повышением температуры или выделением неприятных запахов, не обнаружено.

Выводы

Хотя традиционный метод захоронения ТКО на полигонах остается наиболее простым способом утилизации ТКО, изменяющееся положение в системе управления отходами и напряженная экологическая обстановка требует принципиально иных подходов. В частности развиваются комбинированные методы, включающие сортировку отходов с оТКОром утильных фракций, с последующей утилизацией оставшихся фракций компостированием и/или сжиганием.

Обзор технологий переработка биологических и медицинских отходов

Методы обработки медицинских отходов можно разделить на две группы:

Ликвидационные методы:

- захоронение (на специальном полигоне, без обеззараживания);
- обеззараживание химическими или физическими методами и складирование на полигонах ТКО;
- сжигание с последующим захоронением остатков от сжигания.

Утилизационные методы (повторное использование и использование в качестве вторичного сырья):

- люминесцентных ламп, термометров,
- фиксажного раствора, проявителя, рентгеновской пленки,
- полимерных одноразовых изделий,
- металлических изделий,
- пищевых отходов,
- бумаги, картона.

Утилизационные методы, помимо экономических целей, направлены на ограничение неблагоприятного влияния деятельности человека на окружающую среду.

Наиболее распространенным методом обезвреживания трупов животных является термическое обезвреживание: от огневых установок с обычными температурами сжигания и до плазменных, работающих при высоких температурах (от 2000°C) (Таблица 31). Для обезвреживания опасных медицинских отходов применимы процессы, используемые для уничтожения ОБО: автоклавирование, инсинерация, плазменная переработка и др.

Таблица 31. Технологии переработки биологических отходов.

«Берлин - Консалт» (Германия)	Двухкамерная печь непрерывного действия, в одной из камер которой сжигаются трупы на специальной колосниковой решетке, а в другой производится дожигание образующихся газообразных горючих компонентов. Образующиеся твердые остатки в зависимости от их состава должны поступать на соответствующую дальнейшую стадию обращения (захоронение и др.). Производительность одной линии – 250кг/ч, на установке могут сжигаться трупы животных весом до 100 кг и более.(завод «Эколог», г.Москва)
«Лудан Инжиниринг» (Израиль)	Производительность 2,5т/ч. Печь потребляет природный газ, работает при t=1200-1600°C, имеет собственный энергоблок с выработкой электроэнергии для собственных нужд. Оснащена трехступенчатой очисткой уходящих газов и узлом остекловывания очаговых остатков (при необходимости), имеет замкнутую систему снабжения водой (без подключения к общей канализации).
«Noval» (Австрия)	Печь окислительно-пиролитического типа, процесс переработки ОБО происходит при t=900-950°C, дожигание газов при t=1200°C. В зависимости от состава перерабатываемого материала оснащается сухой или мокрой системой очистки уходящих газов.
«Зегерс» (Бельгия)	Сжигание производится в печи с кипящим слоем при t=850-

	1100°С.
ЗАО «Плазма-Тест» (Россия)	Используется плазма дугового разряда постоянного тока. Модельный ряд от 500 до 10 тыс.т/год. Изначально проектировались для уничтожения медицинских отходов, но может быть использована и для обезвреживания трупов животных. Токсичные отходы перерабатываются в расплаве шлака, образующегося в электродуговой плазменной печи при температуре 1600°С и более. Установка блочно-модульного типа, размещена в стандартных транспортных 20-футовых контейнерах, что дает возможность быстро перевозить и монтировать установку для использования

Инсинерация - «термический метод» уничтожения отходов, сжигание (Рисунок 27) – наиболее распространенный метод. Установки, предназначенные для сжигания отходов, были широко распространены в мире еще 10-15 лет назад, но с тех пор существенно изменился подход к решению проблемы. Сжигание отходов приводит к образованию диоксинов, служит источником загрязнения ртутью, другими тяжелыми металлами (свинец, кадмий, мышьяк и хром), а также другими опасными веществами.



Рисунок 27. Инсинератор ИН-50 производства России.

Большинство специалистов приходят к мнению, что сжигание - это неустойчивая и устаревшая форма обращения с медицинскими отходами. Современные мусоросжигательные технологии являются наиболее дорогим подходом в системе управления отходами: стоимость строительства современного мусоросжигательного завода может составить сотни миллионов долларов США. Затраты на строительство и повседневное функционирование такого завода неминуемо ложатся на население.

ВОЗ допускает использование инсинерации медицинских отходов в тех странах, которые не имеют экологически безопасных вариантов для управления отходами ЛПУ при выполнении следующих рекомендаций:

- использование новых, современных методов в проекте установки для сжигания отходов, при ее строительстве, оснащении и обслуживании (например, предварительный подогрев; расчет производительности для исключения перегрузки; сжигание при температуре не ниже 800°C и т.д.);
- использование сортировки, чтобы ограничить сжигание отходов, выделяющих при нагревании токсичные вещества;
- постоянный контроль и исправление текущих недостатков в обучении оператора и осуществлении управления, которые приводят к ухудшению работы установок для сжигания отходов.

Надо отметить, что метод инсинерации вполне пригоден для уничтожения (кремации) больших количеств биомассы (трупы павших животных, массивные операционные отходы и т.д.). Альтернативой ему в данном случае может служить только пиролиз и захоронение. Проблема токсичных веществ при этом не столь актуальна, поскольку белковые организмы содержат галогеновые соединения в исключительно малых, следовых количествах.

Пиролиз - альтернатива обычным методам термической переработки отходов. Метод предусматривает предварительное разложение органической составляющей отходов в бескислородной атмосфере (пиролиз), после чего образовавшаяся концентрированная парогазовая смесь (ПГС) направляется в камеру дожигания, где в режиме управляемого дожига газообразных продуктов происходит перевод токсичных веществ в менее или полностью безопасные.

Принципиальными положительными особенностями бескислородных пиролизных технологий уничтожения органических материалов, позволяющих обеспечить экологическую безопасность выбросов, в том числе и хлорсодержащих, являются:

- возможность управляемого сжигания при высокой температуре концентрированной неразбавленной парогазовой смеси (теплота сгорания 6680-10450 кДж/м³), что позволяет обеспечить высокую (1200-1300°C) температуру всего объема продуктов сгорания;
- выделяющийся при пиролизе хлорсодержащих материалов активный хлор уже в камере термического разложения немедленно реагирует с обязательным продуктом пиролиза любой органики - водородом, образуя стойкое соединение HCl, которое далее легко нейтрализуется на стадии доочистки. Тем самым предотвращается образование диоксинов и фуранов.

Сейчас на российском рынке медицинской техники представлены две установки пиролиза: отечественная «ЭЧУТО» и французская «Мюллер» (Рисунок 30).

Установки ЭЧУТО (Рисунок 28, Рисунок 29) предназначены для переработки и утилизации следующих видов отходов:

- медицинские отходы ЛПУ (классы А, Б, В) и ветстанций;
- бытовые отходы коммунального хозяйства и пищевые отходы;
- технические отходы: резинотканевые и текстильные, в том числе промасленная ветошь, пластмассы, резина, автомобильные шины, твердые отходы лакокрасочных производств, нефтешламы, отбросы с решеток станций аэрации и другие отходы, содержащие органику.



Рисунок 28. Установка ЭЧУТО, Россия

За счет использования пиролизной технологии выброс в атмосферу вредных компонентов не превышает норм ПДК, принятых на территории РФ. Кроме того, за счет маломасштабности и территориальной рассредоточенности нет опасности негативного влияния выбросов от каждой отдельной установки на атмосферный фон даже без дополнительных средств очистки дымовых газов.

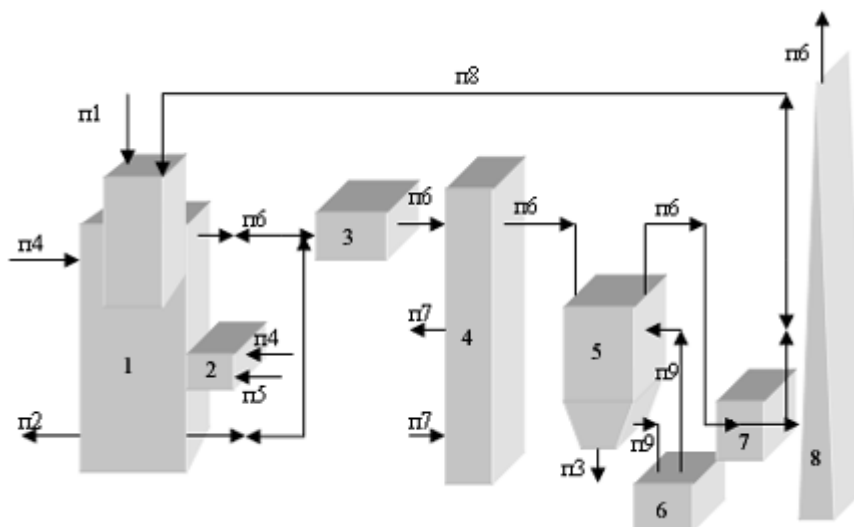


Рисунок 29. Принципиальная технологическая схема ЭЧУТО 150.03

1-терморектор, 2-горелка, 3-картридж катализатора, 4-теплообменник, 5-скруббер, 6-эмульсионный бак, 7-дымосос, 8- дымовая труба, п1-отходы, п2-зола, п3-шлам, п4-воздух, п5-топливо, п6-дымовые газы, п7-отводимое тепло, п8-рецикл дымовых газов, п9- водоэмульсионная смесь

Наиболее целесообразной с технико-экономической точки зрения можно считать установку ЭЧУТО (завод Переславль-Залесский), опыт использования которой уже есть. Затраты на строительство установок:

Таблица 32. Экономические показатели установок ЭЧУТО-150.03.

Мощность установки, кг/час	Стоимость, тыс.руб.
20	1 950
50	2 250
100	3 150
Пуско-наладочные работы	120

Срок изготовления – 90 дней. Установка монтируется под навесом, или в ангаре легкого типа, или специальном помещении высотой не менее 4,5м на освещенной, бетонированной площадке.

Площадка должна быть оснащена щитом электропитания с напряжением 220/380 и оборудована системой заземления.

Таблица 33. Технические характеристики установки «ЭЧУТО-150.03»

Производительность	До 20 кг/час	До 50 кг/час	До 100 кг/час
Габариты (с площадкой обслуживания), м	2,5x1,6x0,8	4,75x2,06x2,06	6,6x2,06x2,06
Масса, кг	450	3800	5500
Высота трубы м.	10	10	10
Энергопотребление: электроэнергия, кВт. час	до 4	до 8	до 15
диз. топливо*, кг/час	до 2	до 5	до 12
Продолжительность рабочего цикла, час	1,0 - 1,5	1,0 - 1,5	1,0 - 1,5
Производительность, кг/час	до 20	до 50	до 100
Производимая тепловая энергия (гор. вода), Гкал/ч**	-	0,03	0,05
Численность обслуживающего персонала	один человек	один человек	один человек

* или природный газ

** модификация установки с контуром для систем отопления.

Одним из достоинств установок пиролиза (кроме улучшенных, по сравнению с инсинераторами, экологических показателей) является то, что для них нет необходимости строить капитальные сооружения и высокие дымовые трубы. Установки могут монтироваться под навесом или в ангарах легкого типа на бетонном основании.



Рисунок 30. Установка «Мюллер» С.Р. 50 (50 кг/час), смонтированная в 20-футовом контейнере

Плазменный метод: используется электрический ток, который ионизирует инертный газ (например, аргон), и формирует электрическую дугу с температурой около 6 000°С. Медицинские отходы в этих установках нагреваются до 1 300 – 1 700°С, в результате чего уничтожаются потенциально патогенные микробы. Плазменная печь состоит из двух секций: отходы подаются в первую секцию (плазмотрон), где происходит их перевод в жидкое и газообразное состояние с последующим растворением в шлаковом расплаве. Кессонная перегородка исключает проникновение непереработанных частиц отходов во вторую секцию, соединенную с системой пыле-газоочистки. Высокая экологическая эффективность при обезвреживании опасных отходов обеспечивается за счет барботажа кислых отходящих газов в основном шлаке. Отходы преобразовываются в гладкий шлак, металлические слитки и инертные газы.

Плазменный метод имеет следующие преимущества:

- экологическая и биологическая безопасность системы для среды обитания человека;
- стерильность и экологическая чистота продуктов переработки;
- биологическая и экологическая безопасность для персонала;
- герметичность зоны переработки;
- отсутствие жидких стоков.

В химических утилизаторах измельченные или не измельченные отходы подвергаются воздействию обеззараживающих химических веществ (таких как негашеная известь), в результате чего отходы утрачивают свою эпидемиологическую опасность. Проблемой является образование опасных отходов, которые в свою очередь, необходимо перерабатывать. В химических утилизаторах Стеримед - 1 (Рисунок 31) происходит механическое измельчение загружаемых отходов (что делает их непригодными для повторного использования) с одновременной обработкой дезинфицирующей жидкостью Стерицид (Stericid), состоящую из глутарового альдегида, составов четвертичного аммония и спирта. За один цикл продолжительностью 15 – 20 минут установка Стеримед – 1 способна переработать около 70 литров исходных отходов. Выгрузка в подставленную предварительно емкость происходит автоматически, отработанный дезинфектант отделяется и сливается в канализацию. Установки перерабатывают практически любые медицинские отходы, кроме биологических.



Рисунок 31. Химический утилизатор Стеримед-1 (Sterimed-1)/

Среди достоинств способа надо отметить сравнительно небольшие габариты оборудования, отсутствие образования в ходе обеззараживания токсических веществ (хотя дезинфектант сам по себе токсичен) и значительно меньшую, по сравнению с инсинераторами, стоимость. Стеримед можно установить в сравнительно небольшом помещении, для его обслуживания достаточно получить инструктаж у поставщика.

Главным недостатком химических утилизаторов является необходимость постоянного использования дорогого запатентованного дезинфектанта, при отсутствии которого процесс теряет смысл. Кроме того, пользователи отмечают повышенную шумность при работе аппарата и чересчур высокую влажность отходов на выходе. Дороговизна технического обслуживания и запасных частей (например, измельчителя), также заставляет некоторых потенциальных покупателей отказаться от приобретения таких установок.

Термохимические установки сочетают нагревание отходов с обработкой их дезинфицирующими составами. На российском рынке представлена установка итальянская Ньюстер (Рисунок 32), предназначенная для переработки обычных

несортированных медицинских отходов классов Б и В (за исключением значимых количеств биомассы и токсических отходов). В установке загруженные в реакционную камеру отходы измельчаются быстро вращающимися в горизонтальной плоскости массивными острыми ножами. Одновременно, за счет трения измельчаемых отходов о стенки камеры, происходит их нагревание до 150 – 160°C. При этом в камеру впрыскивается раствор гипохлорита натрия (NaClO). Обеззараживание отходов происходит вследствие их нагрева и контакта с продуктами распада гипохлорита (газообразным хлором и окисью хлора). Токсичность и взрывоопасность выделяющихся газов обуславливают необходимость оснащения установки мощными фильтровентиляционными устройствами и, как следствие, ограниченность ее применения.



Рисунок 32. Термохимическая установка Ньюстер (Newster)

К достоинствам этого аппарата стоит отнести высокую производительность (100 – 130 л. отходов в час) и высокую степень измельчения, а следовательно, и уменьшения объема отходов (при условии исправности измельчающих ножей, которые достаточно дороги и быстро выходят из строя). Также иногда отмечается раздражение слизистых оболочек у обслуживающего персонала, а также повышенную шумность установки в процессе работы.

Микроволновые установки работают на свойстве микроволнового (сверхвысокочастотного - СВЧ) излучения нагревать воду. При их использовании требуется предварительное измельчение и увлажнение отходов для получения высокой температуры (95°C или выше). Для увлажнения применяют специальный сенсибилизирующий раствор, содержащий поверхностно-активные вещества, разрушающие клеточную стенку микроорганизмов и усиливающие воздействие тепла.

За рубежом СВЧ-установки используются для первичного обеззараживания отходов непосредственно в месте их образования. Среди производителей: Sanitec (США) производительностью 100 - 250 кг/час, Meteka (Австрия) от 15 кг за цикл 40 минут.

Отечественная СВЧ-установка УОМО-01/150 разработана и выпускается «Обнинским Центром Науки и Технологий» (Рисунок 33). Установка не позволяет воспроизвести весь технологический процесс удаления отходов, для ее функционирования необходимо дополнительно приобрести измельчитель (шредер) и сепаратор жидкости.



Рисунок 33. Микроволновая установка УОМО-01/150, Россия

Стерилизаторы – автоклавы достаточно давно используются для стерилизации хирургических инструментов, медицинских устройств, термостабильных жидкостей.

Испытаниями установлено, что в результате обработки паром погибают все известные виды микроорганизмов (грам-положительные и грам-отрицательные микробы, в том числе споровые формы, грибы и вирусы) и отходы утрачивают возможность повторного использования в связи с их механическим деструктурированием.

В автоклавах (паровых утилизаторах) можно перерабатывать изделия из пластика (планшеты, емкости, катетеры и др., в т.ч. гемодиализаторы); изделия из стекла (флаконы, бутылки, ампулы, предметные стекла, лабораторная посуда и др.); изделия из резины (латекса), дерева, бумаги и картона; перевязочные материалы; одноразовые инструменты (скальпели, бритвы, ланцеты, ножницы); чашки Петри, шприцы, иглы, коробки из под игл; гигиенические прокладки, пеленки (памперсы); емкости для крови и мочи и им подобные, а также другие виды отходов, за исключением ртутисодержащих и других токсических компонентов, массивных металлических деталей, источников радиации, телефонных справочников и других толстых книг, а также значимых количеств биомассы – по той причине, что при этом не будет достигнута эпидемиологическая безопасность отходов – белковая масса, несомненно, простерилизуется, но через самое короткое время повторно контаминируется микроорганизмами, представляя собой прекрасную питательную среду. Также не рекомендуется обрабатывать в таких установках изделия из легкоплавких пластиков, температура плавления которых ниже 135°C (полиэтилена высокого давления, например), впрочем, такие пластики не разрешены для использования в медицине.

Автоклавирование имеет преимущество перед другими методами дезинфекции, но есть и недостаток его применения в обработке отходов: стандартные автоклавы не могут использоваться вследствие сложного механизма загрузки и выгрузки неупакованных отходов, а обработка в автоклаве упакованных в мешки или иные емкости отходов не имеет смысла, так как в этом случае к отходам не проникает водяной пар. Кроме того, необходимо дополнительно приобретать измельчающие устройства.

Тем не менее, некоторые производители стерилизационной техники, например, израильская компания Tuttnauer, предлагают свои медицинские автоклавы в качестве установок по обезвреживанию отходов, оснащая поставку внешним измельчителем.

Более прогрессивными являются смешанные системы, пригодные для переработки практически любых медицинских отходов. Технология включает измельчение в процессе обработки, что, наряду с видоизменением отходов гарантирует лучшее проникновение пара. Кроме того, такие системы существенно сокращают объем отходов (до 85 %). В России внедряются "Stericomat" фирмы "Preussag Wasser und Rohrtechnik GmbH" (Германия), установки SAS фирмы "Bezner Maschinen GmbH" (Германия), итальянские стерилизаторы "CLAVO". Особенностью данных технологий является отсутствие химических добавок. Наиболее популярными являются две установки – утилизаторы

марки «Т» («ЭКОС») компании Ecodas и утилизатор Стерифлэш (Steriflash) компании Technologies Environnement et Medical (T.E.M).

Установка для утилизации медицинских отходов Стерифлэш (Рисунок 34) преобразовывает потенциально опасные медицинские отходы группы «Б» и «В» в отходы группы «А», которые вывозятся на полигоны ТКО без дополнительной обработки. Установка предназначена для использования непосредственно в местах образования медицинских отходов, которые можно подвергнуть стерилизации паром (автоклавированию).

Процесс утилизации проходит в два этапа. В ходе первого отходы измельчаются в замкнутом пространстве. На втором этапе измельченные отходы стерилизуются водяным паром под давлением, в результате чего гарантируется их переход в класс «А» (неопасные). За исключением стадии измельчения, занимающей примерно 6 минут, процесс полностью автоматизирован и может осуществляться без присутствия людей.

Рукоятка, расположенная в крышке установки, служит для доступа к зоне, расположенной непосредственно над измельчителем, при закрытой верхней крышке. Каждая установка Стерифлэш в течение 8 часов способна обработать содержимое приблизительно трех стандартных 240-литровых контейнеров отходов.



Рисунок 34. Установка Стерифлэш

По аналогичному принципу работает установка «ЭКОС» (Рисунок 35), при этом она характеризуется высокой производительностью, при этом достаточно велика: высота даже самой маленькой модели – 3 метра.

Преимуществами паровых утилизаторов являются:

- легкость подключения и управления,
- высокая безопасность для персонала,
- высокая экономическая эффективность,
- отсутствие необходимости в расходных материалах,
- переработанные отходы незаразны согласно международным стандартам,
- переработанные отходы невозможно идентифицировать и использовать повторно,
- значительно уменьшается объем и масса отходов,
- в ходе переработки не производятся опасные или ядовитые побочные продукты,
- процесс переработки является экологически приемлемым,

- установка имеет автоматический контроль и отказоустойчивые механизмы,
- отходы не могут миновать процесс обработки.



Рисунок 35. Установка Т-300 (ЭКОС – 300)

Стоимостные характеристики некоторых установок приведены ниже (Таблица 34):

Таблица 34. Установки для переработки отходов ЛПУ.

Наименование	Производительность	Стоимость	Стоимость годового обслуживания
Установка для обеззараживания и утилизации мед. отходов «Sterimed-1» (Израиль)		159 800\$	20 000\$
Установка для сжигания инфицированных медицинских и биологических отходов «Mediburn»	32 кг/ч	62 000\$	5 000\$
Установка для измельчения и автоклавирования медицинских отходов Стерифлэш	80л/20 мин	52 500 € "под ключ"	<1 500 €
Установка для термического уничтожения твердых отходов «ЭЧУТО-150.03»,	50 кг/ч	2,5 млн.руб.	
Установка для термического уничтожения твердых отходов «ИН-50/20»	20 кг/ч	от 2,6 млн.руб	

Преимущества и недостатки различных технологий переработки отходов ЛПУ здравоохранения, по данным ВОЗ, приведены в таблице ниже (Таблица 35).

Таблица 35. Преимущества и недостатки технологий переработки и захоронения отходов здравоохранения

Технологии переработки или захоронения	Преимущества	Недостатки
Сжигание во вращающихся печах	Применимо для инфицированных, токсичных и фармацевтических отходов и цитостатиков.	Высокие капитальные и эксплуатационные затраты.
Сжигание в пиролитических печах	Очень высокая степень дезинфекции. Применимо для инфицированных, токсичных и большинства фармацевтических отходов.	Неполное разрушение цитостатиков; сравнительно высокие капитальные и эксплуатационные затраты.
Сжигание в однокамерных печах	Хорошая степень дезинфекции. Значительное сокращение объема и веса отходов. Остатки могут захораниваться на полигонах ТКО. Не требует высококвалифицированного обслуживания. Сравнительно низкие капитальные и эксплуатационные затраты.	Значительные выбросы загрязняющих веществ. Необходимо периодически удалять золу и шлак. Неэффективно для разрушения устойчивых к температуре химических соединений и цитотоксинов.
Сжигание в бочках или печах из кирпича	Значительное сокращение объема и веса отходов. Очень маленькие капитальные вложения и эксплуатационные затраты.	Разрушается только 99 % микроорганизмов. Не разрушаются многие химические соединения и остатки лекарственных препаратов. Значительные выбросы черного дыма, сажи, токсичных и пахнущих веществ в атмосферу.
Химическая дезинфекция	Высокая эффективность дезинфекции при хорошем исполнении. Некоторые дезинфектанты сравнительно недороги. Имеется уменьшение объема отходов.	Требуется высококвалифицированное обслуживание. Используются токсичные вещества, которые требуют выполнения специальных требований техники безопасности. Неприменима для токсичных отходов, лекарственных препаратов и некоторых инфицированных отходов.
Влажная термическая обработка (автоклавная стерилизация)	Экологически благоприятна. Значительное сокращение объема отходов. Сравнительно низкие капитальные и эксплуатационные затраты.	Устройства для размола отходов часто ломаются и плохо работают. Требуется высококвалифицированное обслуживание. Неприменима для биологических, фармацевтических и токсичных отходов, а также для отходов, которые плохо проницаемы для пара.
Микроволновая обработка	Высокая эффективность дезинфекции при хорошем обслуживании. Значительное сокращение объема отходов. Экологически благоприятна.	Сравнительно большие капитальные и эксплуатационные затраты. Возможны проблемы с обслуживанием и техническим сопровождением.
Капсулирование	Просто и безопасно. Низкая стоимость. Может применяться для фармацевтических отходов.	Не рекомендуется применять для потенциально инфицированных отходов, кроме острых предметов.
Безопасное захоронение на территории больницы	Низкая стоимость. Сравнительно безопасно, если исключены доступ и природный дренаж.	Безопасно только в том случае, если исключены доступ и приняты специальные меры предосторожности.

Технологии переработки или захоронения	Преимущества	Недостатки
Цементирование	Сравнительно недорого.	Неприменимо для инфицированных отходов.

ВЫВОДЫ И РЕКОМЕНДАЦИИ

Основные принципы эффективного обращения с ТКО

- уменьшение объемов накопления отходов;
- вторичное использование всех полезных фракций отходов, включая их применение как источника энергии;
- обработка неиспользуемых отходов с целью снижения исходящей от них опасности для человека и окружающей среды;
- экологически безопасное захоронение тех отходов, которые не поддаются вторичному использованию или переработке по технологическим причинам или в силу ее экономической нецелесообразности.

Устойчивость системы обращения с отходами обеспечивается:

- развитием рынка вторичных ресурсов;
- удалением отходов способами, которые соответствуют требованиям экологических и санитарных стандартов;
- пресечением нелегального размещения и захоронения отходов;
- применением принципа «загрязнитель платит»;
- формированием общественного мнения в пользу неукоснительного соблюдения правил обращения с отходами и опорой на помощь самых широких слоев населения при контроле за ситуацией в сфере обращения с отходами.

Механизмы реализации данной стратегии на государственном уровне таковы:

- оказание поддержки производителям, которые принимают меры в целях уменьшения материалоемкости при производстве как основной продукции, так и ее упаковки;
- запрет на использование материалов, для которых доказана вредность их воздействия на людей и окружающую среду;
- поощрение использования тех материалов, которые безопасны и в составе изделий, и в виде отходов;
- увеличение стоимости размещения отходов на полигонах, чтобы стимулировать промышленную переработку отходов.

Также необходимо регулярно проводить мониторинг потоков отходов, оказывающих наибольшее воздействие на окружающую среду.