



Бюджет для граждан Городского округа Электросталь

По итогам 2020 года

Содержание

1. <u>Обращение к жителям городского округа Электросталь</u>	3
2. <u>Нормативная база формирования проекта бюджета</u>	4
3. <u>Коротко о бюджете</u>	5
4. <u>Участие граждан в бюджетном процессе</u>	6
5. <u>Обеспечение открытости и прозрачности бюджетного процесса</u>	7
6. <u>Что нужно знать о бюджетной системе?</u>	8
7. <u>Что нужно знать о бюджетном процессе в г.о. Электросталь</u>	9
8. <u>Основные задачи и приоритеты бюджетной политики городского округа Электросталь</u>	11
9. <u>Основные показатели социально-экономического развития городского округа Электросталь</u>	12
10. <u>Доходы и расходы бюджета</u>	13
11. <u>Динамика бюджета городского округа</u>	15
12. <u>Доходы бюджета городского округа, их структура</u>	16
13. <u>Расходы бюджета городского округа, их структура</u>	25
14. <u>Меры социальной поддержки населения</u>	30
15. <u>Информация о ставках местных налогов и льготах</u>	31
16. <u>Муниципальные программы городского округа</u>	35
17. <u>Социально-значимые события и проекты городского округа</u>	49
18. <u>Информация для обратной связи</u>	52

Уважаемые жители городского округа Электросталь Московской области!



Предлагаем Вашему вниманию «Бюджет для граждан», подготовленный на основе основных показателей проекта бюджета городского округа Электросталь Московской области по итогам 2020 года.

Представленная информация в доступной форме рассказывает широкому кругу лиц о бюджетной системе и бюджете города и его основных показателях, ведь жители города, являясь налогоплательщиками, потребителями государственных и муниципальных услуг и, по сути, источником правовых норм, которые закрепляют формат распределения общественных благ, должны быть уверены в том, что передаваемые ими в распоряжение города средства используются прозрачно и эффективно, приносят конкретные результаты как для общества в целом, так и для каждой семьи, для каждого человека.



Глава городского округа
Электросталь

Волкова Инна Юрьевна

Председатель Совета депутатов
городского округа Электросталь

Пекарев Владимир Янович



НОРМАТИВНАЯ БАЗА ФОРМИРОВАНИЯ ПРОЕКТА БЮДЖЕТА ГОРОДСКОГО ОКРУГА ЭЛЕКТРОСТАЛЬ:

- ✓ Федеральный закон от 06 октября 2003 года № 131-ФЗ «Об общих принципах организации местного самоуправления в Российской Федерации»;
- ✓ Бюджетный кодекс Российской Федерации;
- ✓ Устав городского округа Электросталь Московской области;
- ✓ Положение о бюджетном процессе в городском округе Электросталь Московской области.



Коротко о бюджете

- **Бюджет** — форма образования и расходования денежных средств, предназначенных для финансового обеспечения задач и функций государства и местного самоуправления.
- **Бюджет для граждан** - это упрощенная версия бюджетного документа, которая использует неформальный язык и доступные форматы, чтобы облегчить для граждан понимание бюджета.
- **Бюджетная система Российской Федерации** основанная на экономических отношениях и государственном устройстве Российской Федерации совокупность федерального бюджета, бюджета субъектов Российской Федерации, местных бюджетов и бюджетов государственных внебюджетных фондов.
- **Бюджетный процесс** — деятельность органов местного самоуправления и иных участников по составлению и рассмотрению проектов бюджетов, утверждению и исполнению бюджетов, контролю за их исполнением, осуществлению бюджетного учета, составлению, внешней проверке, рассмотрению и утверждению бюджетной отчетности.
- **Сбалансированность бюджета** — основной принцип формирования бюджета, при котором объем доходов равен объему расходов. При превышении объема доходов над объемом расходов возникает профицит бюджета, при превышении объема расходов над объемом доходов возникает бюджетный дефицит.

Участие граждан в бюджетном процессе



Уплата налогов гражданином.



Получение гражданином государственных и муниципальных услуг.



Предоставление гражданину открытой информации о бюджете.



Ежегодно проводятся публичные слушания по обсуждению проекта бюджета на следующий финансовый год и на плановый период и по исполнению бюджета за отчетный период. Бюджет принимается с учетом предложений жителей города, данных в ходе публичных слушаний.



Налогоплательщик формирует бюджет

Налогоплательщик осуществляет контроль

Налогоплательщик получает услуги



Обеспечение открытости и прозрачности бюджетного процесса

- Общеизвестные публичные материалы о проекте бюджета и ежемесячные отчеты о его исполнении;
- Информация о показателях бюджета в общеизвестной форме «Бюджет для граждан»;
- Проведение антикоррупционной экспертизы нормативно-правовых актов;
- Проведение публичных слушаний по проекту бюджета и по принятию отчета об исполнении бюджета;
- Общественный контроль;
- Проведение контрольных мероприятий контролирующими органами.

Что нужно знать о бюджетной системе?

К бюджетам бюджетной системы Российской Федерации относятся:



Что нужно знать о бюджетном процессе в городском округе Электросталь?

Бюджетный процесс состоит из этапов:

Июнь-
октябрь
2020 г.

- Составление проекта бюджета на 2021 год и плановый период 2022 и 2023 годов

Ноябрь-
декабрь
2020 г.

- Рассмотрение бюджета на 2021 год и плановый период 2022 и 2023 годов
- Проведение публичных слушаний на 2021 год и плановый период 2022 и 2023 годов

Декабрь
2020 г.

- Утверждение бюджета на 2021 год и плановый период 2022 и 2023 годов

Январь-
декабрь
2021 г.

- Исполнение бюджета в 2021 году

Январь-
февраль
2021 г.

- Формирование отчета об исполнении бюджета за 2020 г. и предоставление его в Министерство финансов Московской области

Апрель
2021 г.

- Проведение публичных слушаний по исполнению бюджета за 2020 г.

Май
2021 г.

- Рассмотрение и утверждение годового отчета об исполнении бюджета за 2020 г.

Участники бюджетного процесса:

- ГЛАВА ГОРОДСКОГО ОКРУГА;
- СОВЕТ ДЕПУТАТОВ;
- АДМИНИСТРАЦИЯ;
- ГЛАВНЫЕ РАСПОРЯДИТЕЛИ (РАСПОРЯДИТЕЛИ) БЮДЖЕТНЫХ СРЕДСТВ;
- ГЛАВНЫЕ АДМИНИСТРАТОРЫ (АДМИНИСТРАТОРЫ) ДОХОДОВ БЮДЖЕТА;
- ГЛАВНЫЕ АДМИНИСТРАТОРЫ (АДМИНИСТРАТОРЫ) ИСТОЧНИКОВ ФИНАНСИРОВАНИЯ ДЕФИЦИТА БЮДЖЕТА;
- КОНТРОЛЬНО-СЧЕТНАЯ ПАЛАТА ГОРОДСКОГО ОКРУГА ЭЛЕКТРОСТАЛЬ МОСКОВСКОЙ ОБЛАСТИ;
- ПОЛУЧАТЕЛИ БЮДЖЕТНЫХ СРЕДСТВ;
- ФИНАНСОВОЕ УПРАВЛЕНИЕ;
- ИНЫЕ ОРГАНЫ, НА КОТОРЫЕ ЗАКОНОДАТЕЛЬСТВОМ РОССИЙСКОЙ ФЕДЕРАЦИИ, МОСКОВСКОЙ ОБЛАСТИ ВОЗЛОЖЕНЫ БЮДЖЕТНЫЕ, НАЛОГОВЫЕ И ИНЫЕ ПОЛНОМОЧИЯ.



При формировании бюджета городского округа Электросталь на 2020 год учтены:

- ✓ Положения послания Президента Российской Федерации Федеральному Собранию Российской Федерации, определяющие бюджетную политику;
- ✓ Указы Президента Российской Федерации;
- ✓ Основные направления бюджетной и налоговой политики;
- ✓ Изменения федерального, регионального и местного законодательства;
- ✓ Прогноз социально-экономического развития городского округа Электросталь Московской области;
- ✓ Муниципальные программы городского округа.

Основные задачи и приоритеты бюджетной политики городского округа Электросталь

- ✓ Устойчивое экономическое развитие городского округа Электросталь;
- ✓ Формирование «программного» бюджета городского округа, исходя из четкой приоритизации и необходимости безусловного исполнения действующих расходных обязательств, в том числе с учётом их оптимизации и повышения эффективности их исполнения;
- ✓ Создание условий для оказания качественных муниципальных услуг на основе муниципального задания;
- ✓ Повышение эффективности распределения бюджетных средств, ответственного подхода к принятию новых расходных обязательств с учётом их социально-экономической значимости.



ОСНОВНЫЕ ПОКАЗАТЕЛИ СОЦИАЛЬНО-ЭКОНОМИЧЕСКОГО РАЗВИТИЯ ГОРОДСКОГО ОКРУГА ЭЛЕКТРОСТАЛЬ

С учетом параметров прогноза социально-экономического развития городского округа Электросталь на 2021-2023 годы определены основные параметры проекта бюджета городского округа Электросталь на трехлетний период.



Показатели	Единицы измерения	2019 отчет	2020 отчет	2021 прогноз	2022 прогноз	2023 прогноз
Численность постоянного населения (на конец года)	человек	163901	160337	161824	160446	159972
Численность официально зарегистрированных безработных	человек	674	1741	1856	1654	1205
Среднемесячная номинальная начисленная заработная плата работников (по полному кругу организаций)	рубль	51303,5	53234,0	53839,6	55313,0	57529,0
Фонд заработной платы (по полному кругу организаций)	млн. рублей	18934,1	19090,7	19556,7	20091,9	20855,4
Среднесписочная численность работников по крупным и средним предприятиям	человек	30755	29885	30270	30270	30210
Оборот розничной торговли (в ценах соотв. лет)	млн. рублей	35283,0	36688,1*	38503,0	40484,7	42651,4
Инвестиции в основной капитал за счет всех источников финансирования (в ценах соответствующих лет)	млн. рублей	3336,06	3774,59	3100,0	3100,0	3200,0
Объем отгруженных товаров собственного производства, выполненных работ и услуг собственными силами по промышленным видам деятельности	млн. рублей в ценах соответствующих лет	51943,7	52536,4	56867,4	58971,5	61330,3
Количество малых предприятий (включая микропредприятия), на конец года	единица	2017	1974	2054	2083	2114
Ввод в эксплуатацию жилых домов, построенных за счет всех источников финансирования	тыс. кв. м общей площади	30,47	15,71	15,5	33,0	7,7
Уровень обеспеченности населения жильем (на конец года)	кв. м на человека	21,8	22,38	22,37	22,57	22,7
Индекс потребительских цен	% на конец года	104,7	103,2	103,5	104,0	104,0

Доходы и расходы бюджета

Доходы бюджета

это денежные средства, поступающие в безвозмездном и безвозвратном порядке согласно законодательству Российской Федерации в распоряжение органов государственной власти Российской Федерации, субъектов Российской Федерации и муниципальных образований.

Налоговые доходы

Поступления от уплаты налогов, предусмотренных Налоговым кодексом Российской Федерации

- Налог на доход физических лиц
- Налог на имущество физических лиц
- земельный налог
- Налог на совокупный доход
- Госпошлина
- Акцизы

Неналоговые доходы

Платежи в виде штрафов, санкций за нарушение законодательства, платежи за пользование имуществом государства, средства самообложения граждан

- Арендная плата за земельные участки
- Доходы от сдачи в аренду имущества
- Продажа имущества
- Пользование природными ресурсами
- Штрафы, санкции

Безвозмездные поступления

Средства, которые поступают в бюджет безвозмездно (денежные средства, поступающие из вышестоящего бюджета (например, дотация из областного бюджета), а также безвозмездные перечисления от физических и юридических лиц)

- Субсидии
- Дотации
- Субвенции
- Иные межбюджетные трансферты

Расходы бюджета

это денежные средства, направленные на финансовое обеспечение задач и функций государственного и местного самоуправления.

Бюджет

Образование

Социальная сфера

Дороги и ЖКХ

Спорт и молодежная политика

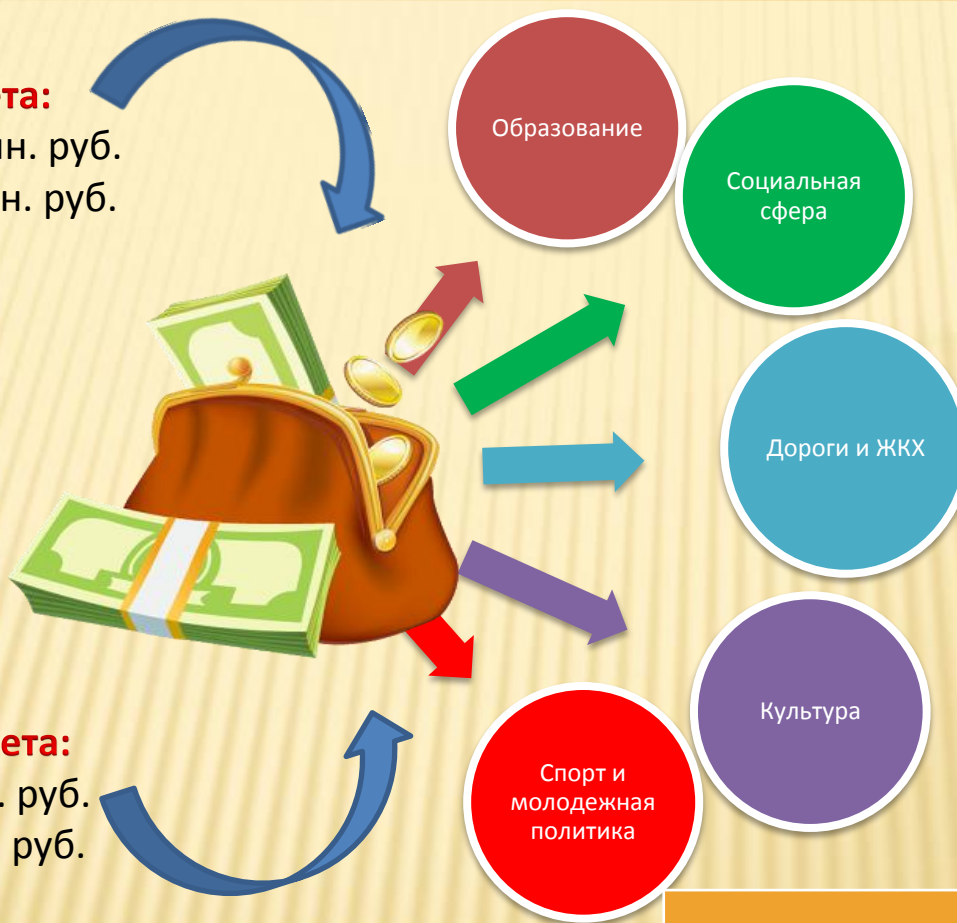
Культура

Бюджет городского округа Электросталь за 2020 год

Доходы бюджета:

План 6 490,2 млн. руб.

Факт 6 431,7 млн. руб.



Дефицит бюджета:

План 277,1 млн. руб.

Факт 165,5 млн. руб.

Расходы бюджета:

План 6 742,1 млн. руб.

Факт 6 597,1 млн. руб.

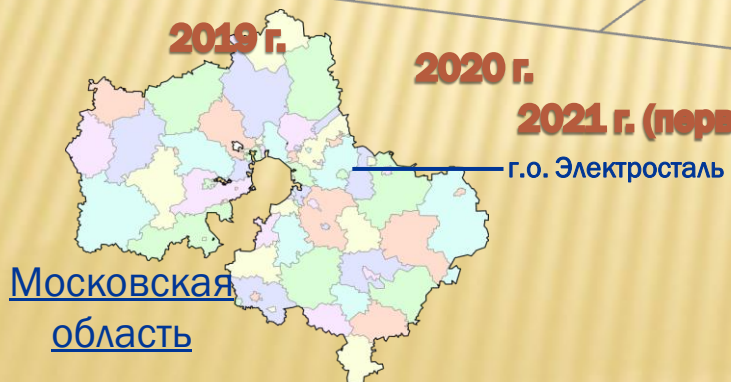
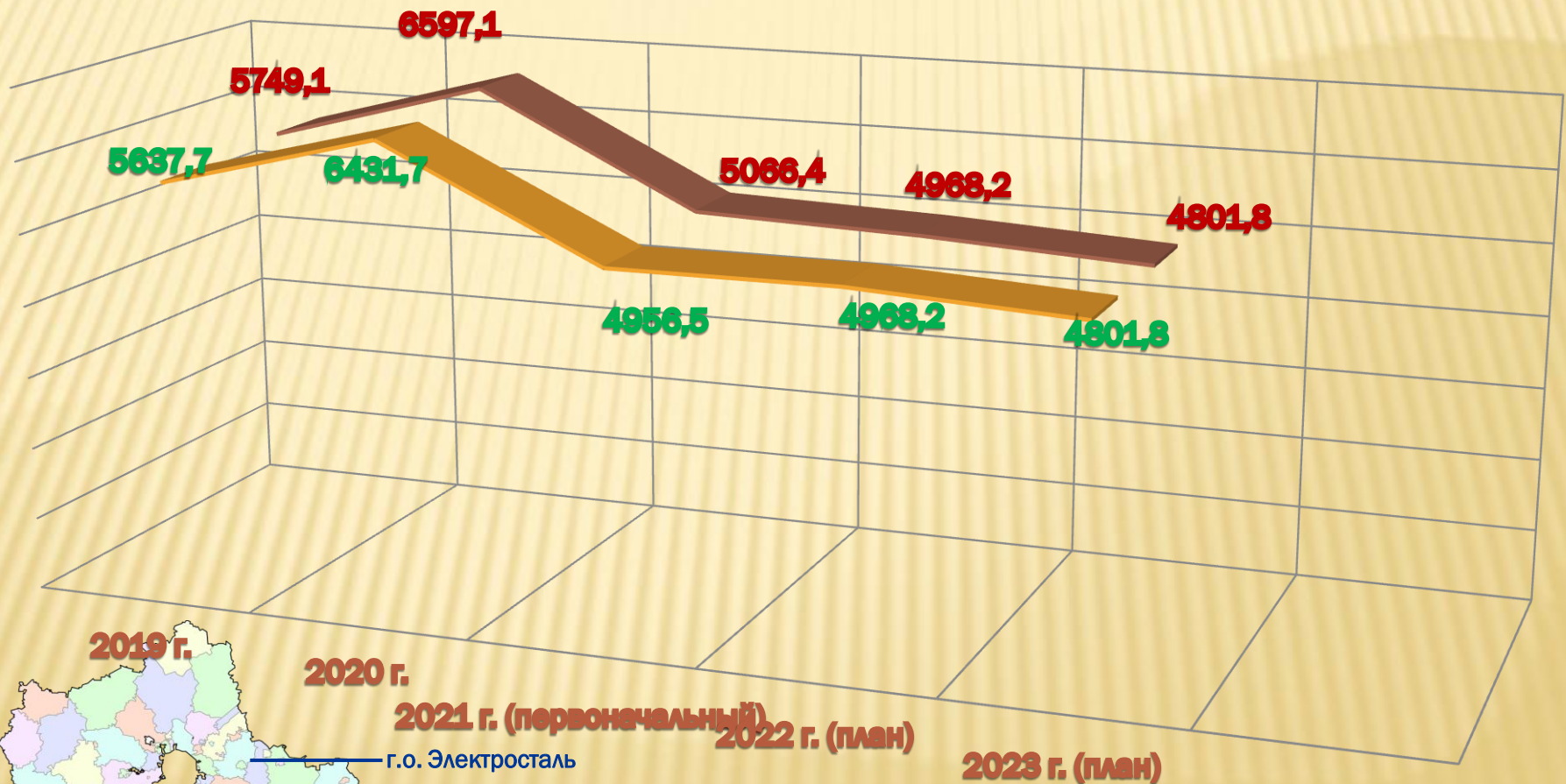
Наименование показателя	2020 г.	2021 г.	2022 г.	2023 г.
Налоговые доходы на душу населения, тыс. рублей	13,5	13,5	12,9	13,3
Неналоговые доходы на душу населения, тыс. рублей	2,2	1,6	1,7	1,6

Наименование показателя	2019 г.	План 2020 г.	2020 г.	2021 г.	2022 г.	2023 г.
Верхний предел муниципального долга, млн. руб. на 01 января	420,0	545,4	493,9	655,4	655,4	655,4
Предельный объем муниципального долга, млн. руб.	851,0	1 307,6	756,6	1 442,4	1 552,4	1 552,4
Объем муниципального долга, млн. руб.	380,0	X	515,0	X	X	X

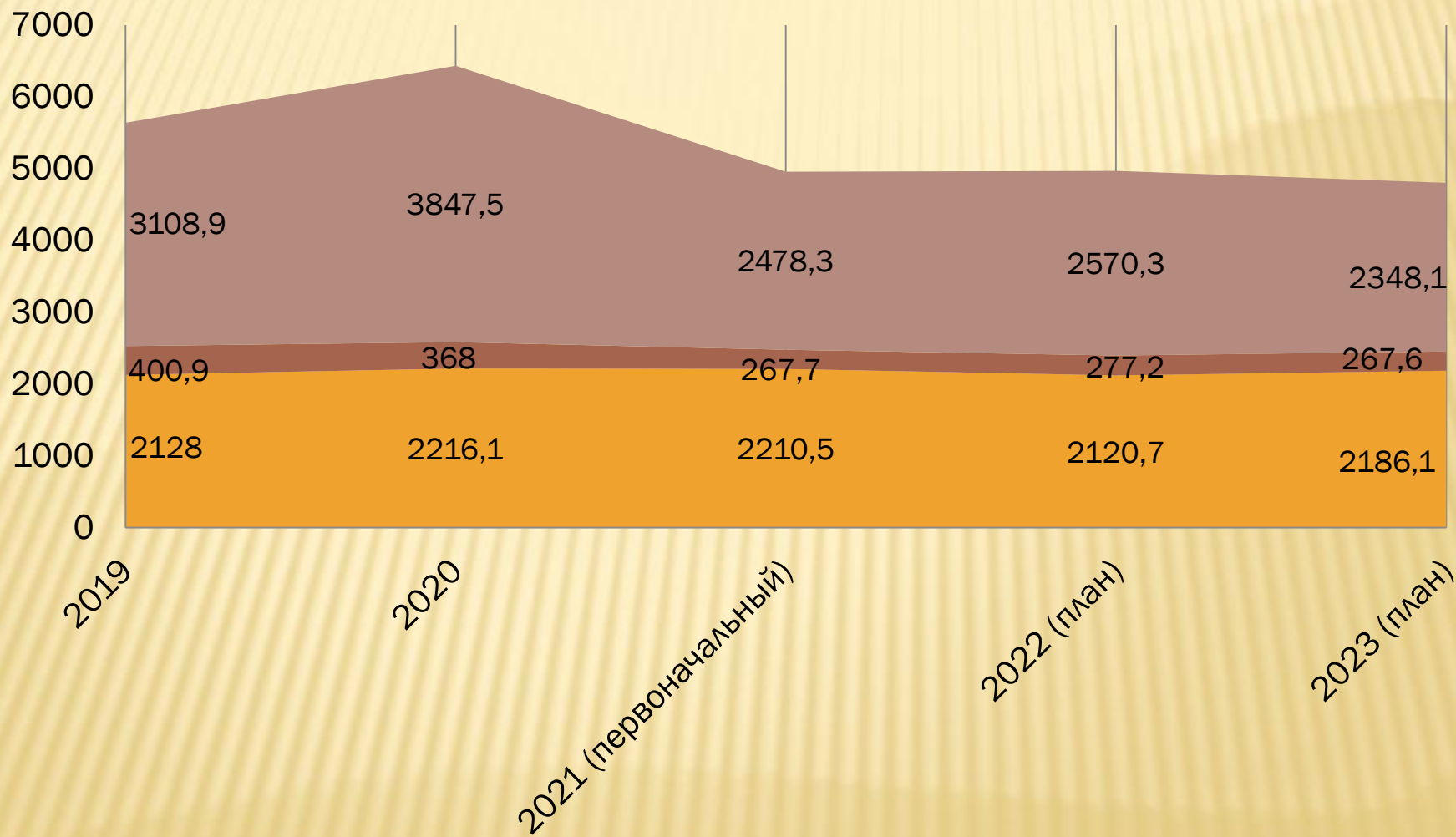
Основные характеристики бюджета за период 2019 - 2023 г.г.

■ ДОХОДЫ, млн. руб

■ расходы, млн. руб.

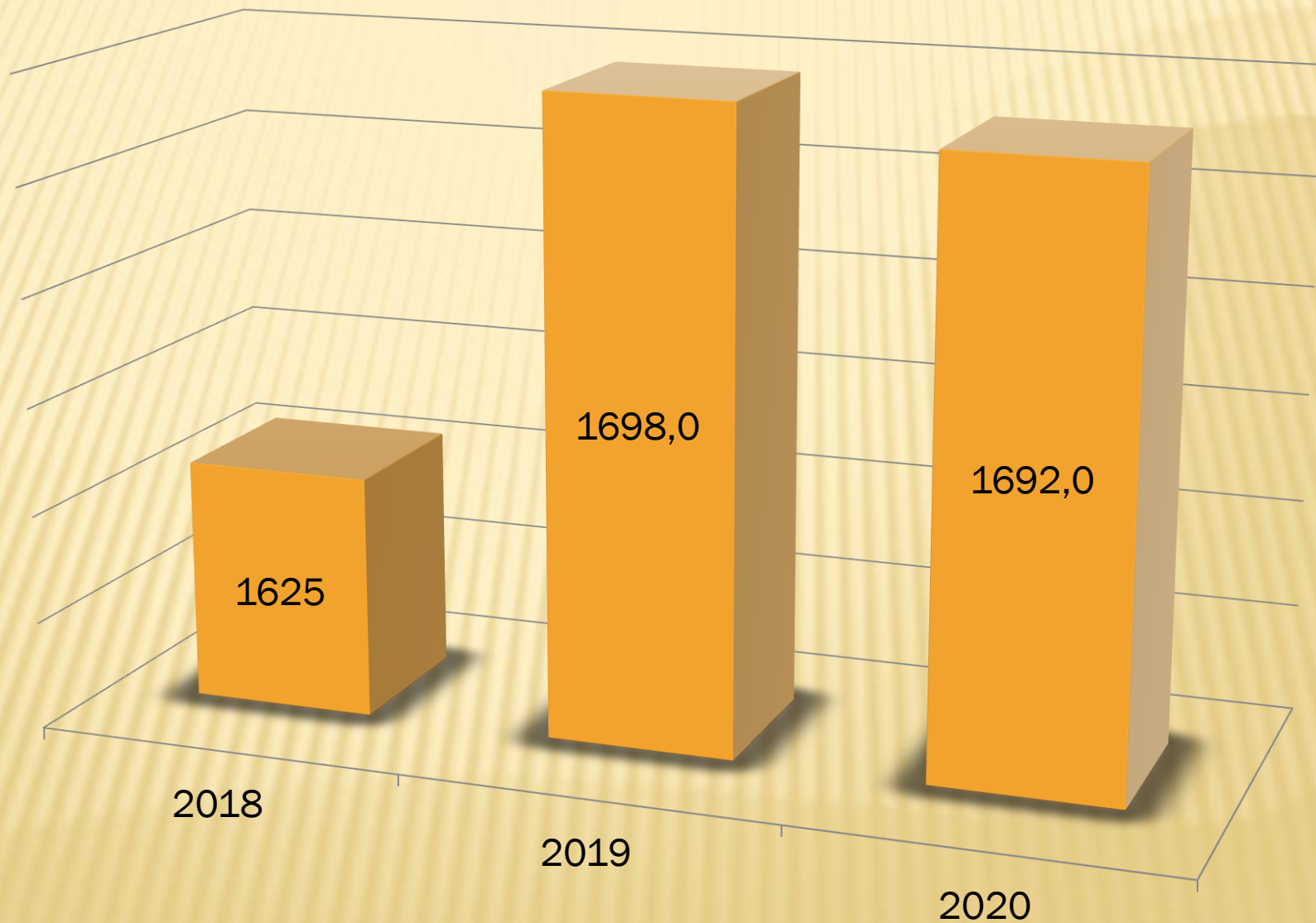


Динамика доходов бюджета 2019-2023 г.г., млн. руб.

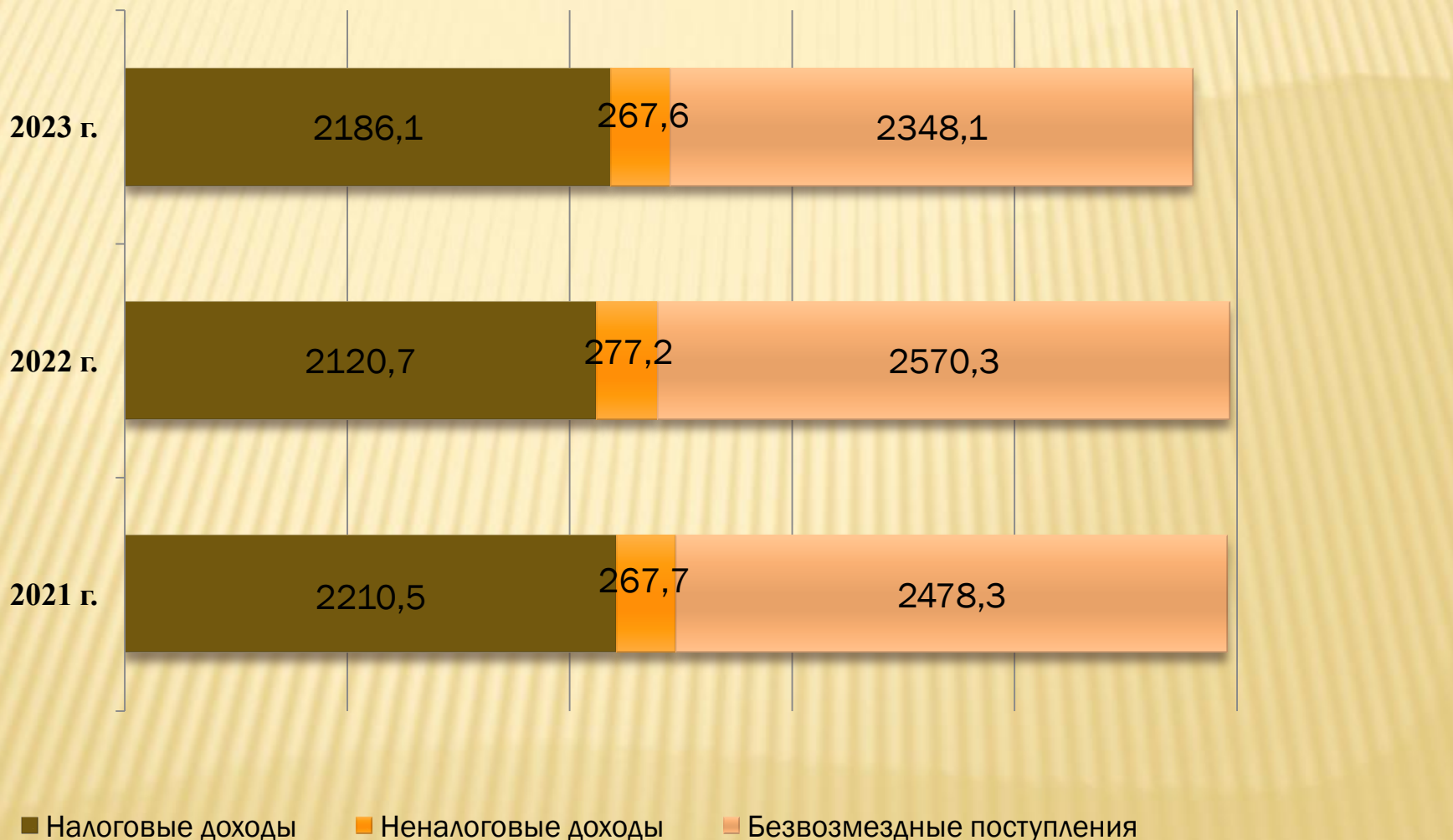


■ налоговые доходы ■ неналоговые доходы ■ безвозмездные поступления

ДИНАМИКА СОБСТВЕННЫХ ДОХОДОВ БЮДЖЕТА ГОРОДСКОГО ОКРУГА ЗА 2018-2020 ГОДЫ



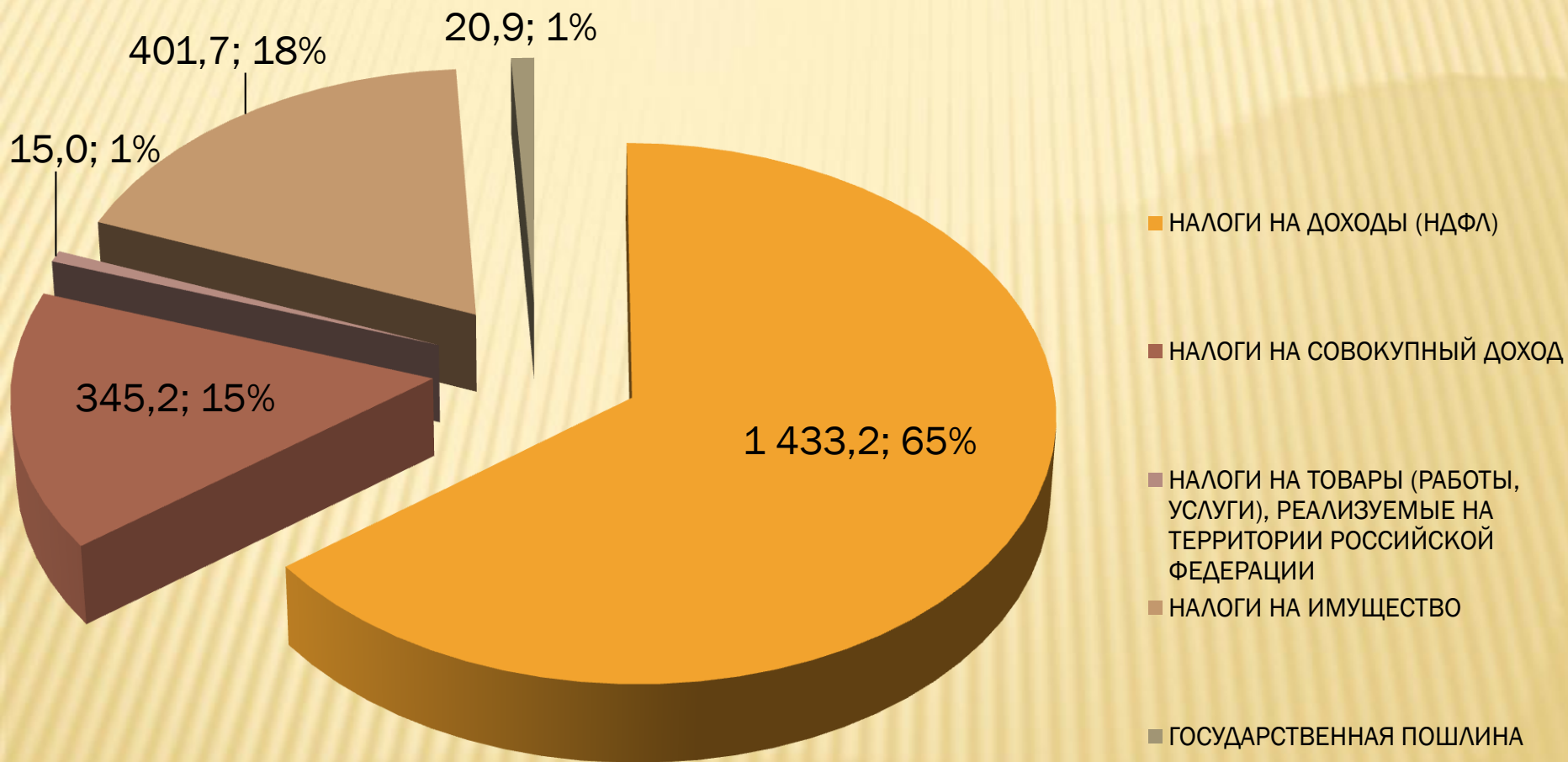
ПЛАНИРУЕМЫЕ ДОХОДЫ БЮДЖЕТА ГОРОДСКОГО ОКРУГА НА 2021 ГОД И ПЛАНОВЫЙ ПЕРИОД 2022 И 2023 ГОДОВ



СТРУКТУРА ДОХОДОВ БЮДЖЕТА ГОРОДСКОГО ОКРУГА ЗА 2020 ГОД

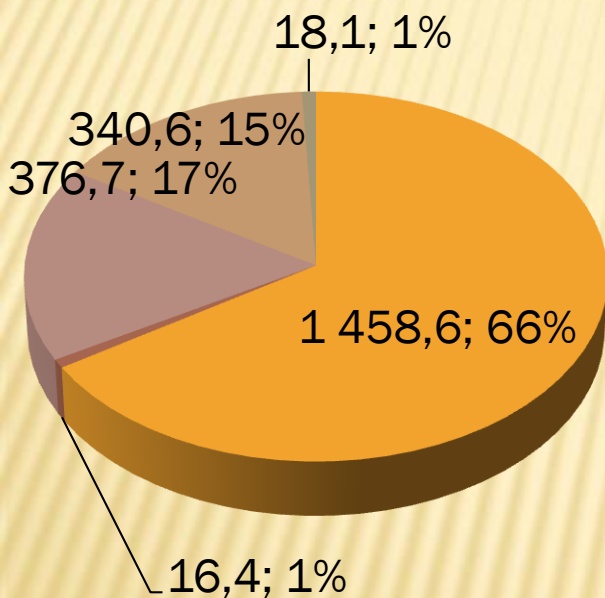


Структура налоговых доходов бюджета городского округа на 2020 год, млн. руб., %.

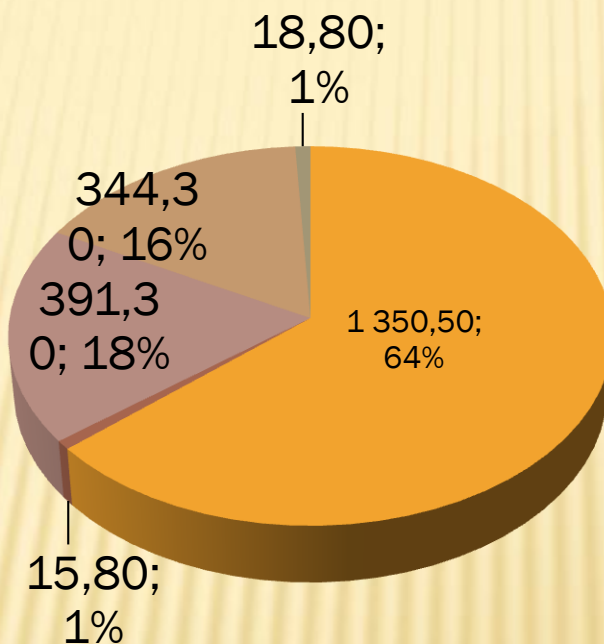


Структура налоговых доходов бюджета городского округа на 2021 год и плановый период 2022 и 2023 годов, млн. руб., %.

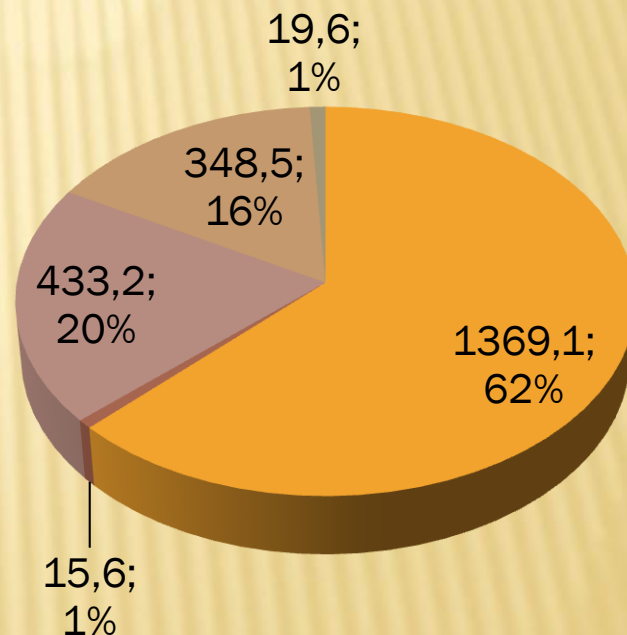
2021 г.



2022 г.

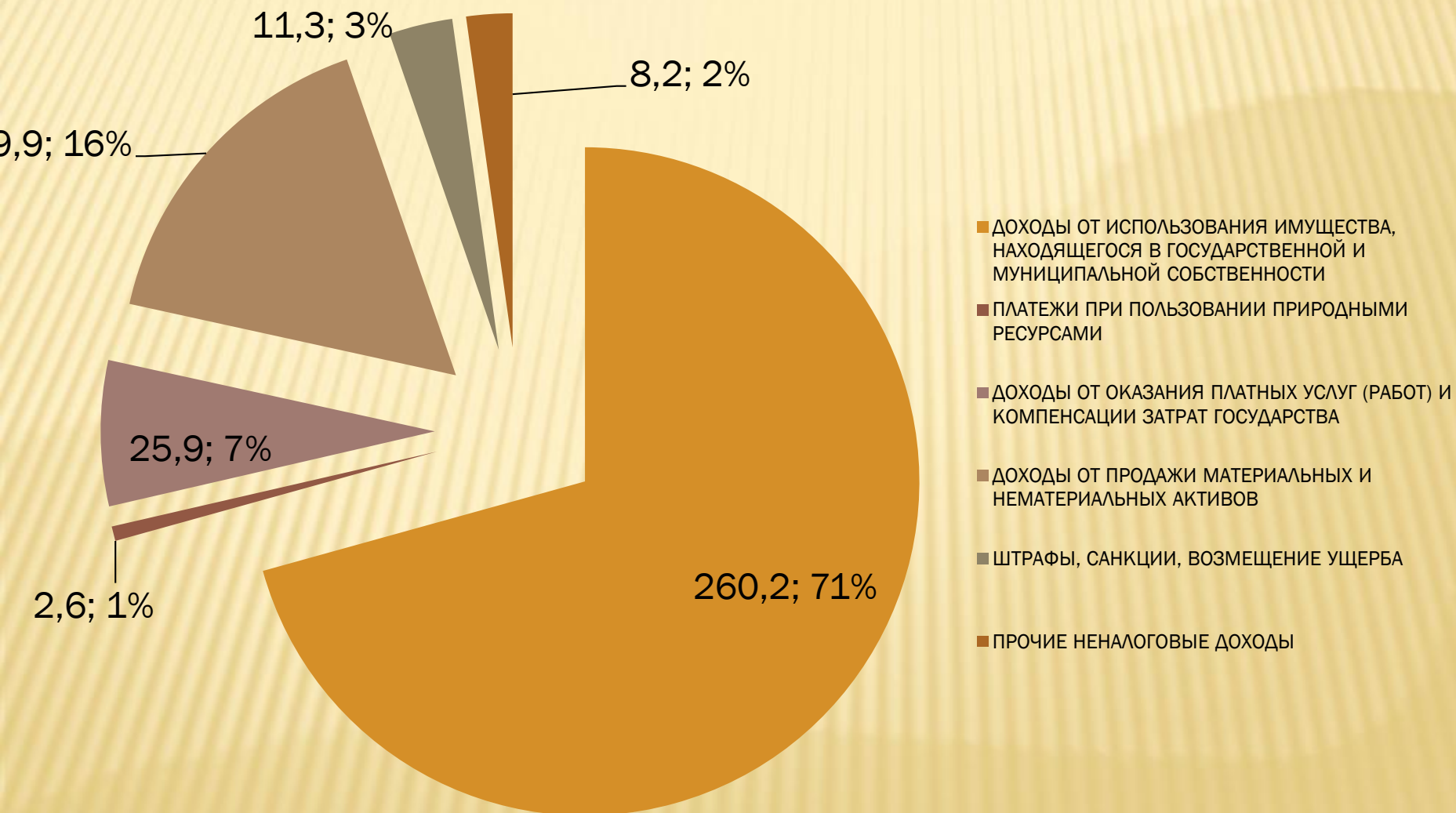


2023 г.

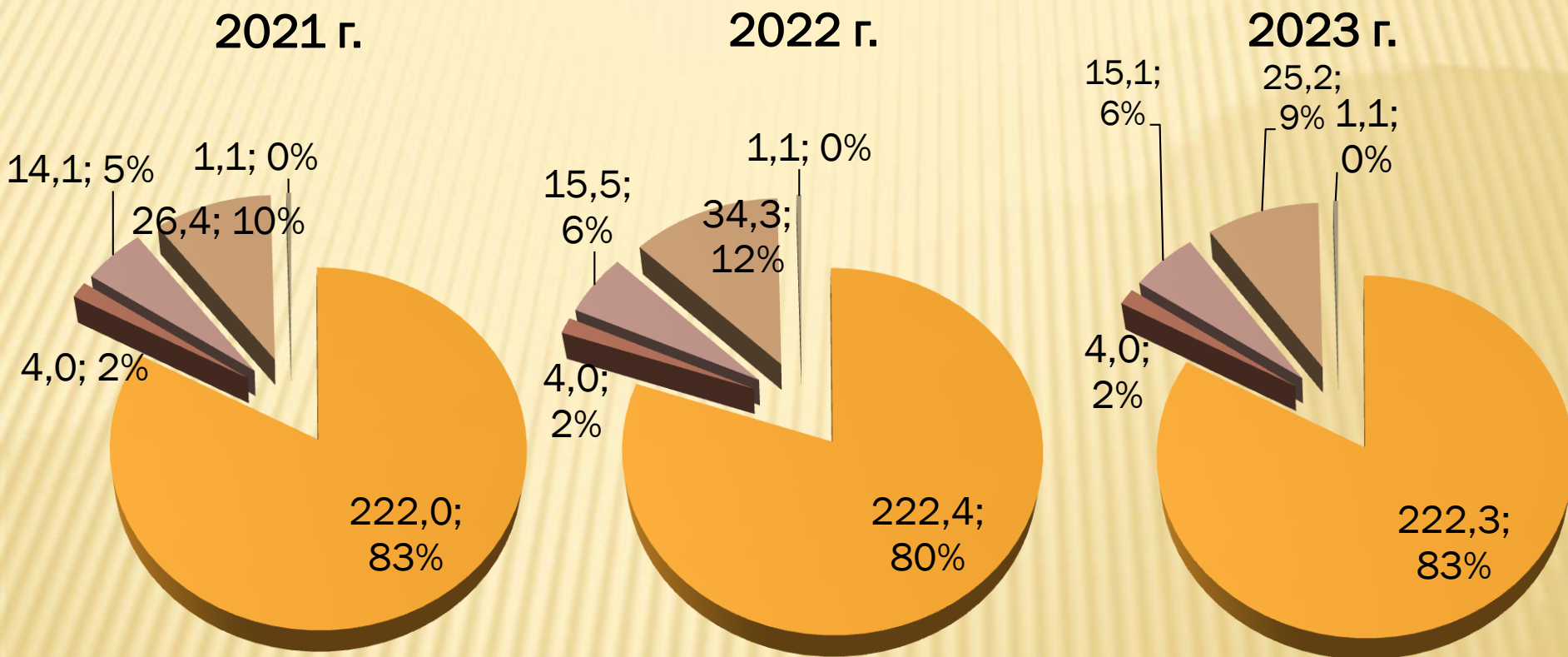


- НАЛОГИ НА ДОХОДЫ
- НАЛОГИ НА ТОВАРЫ (РАБОТЫ, УСЛУГИ), РЕАЛИЗУЕМЫЕ НА ТЕРРИТОРИИ РОССИЙСКОЙ ФЕДЕРАЦИИ
- НАЛОГИ НА СОВОКУПНЫЙ ДОХОД
- НАЛОГИ НА ИМУЩЕСТВО
- ГОСУДАРСТВЕННАЯ ПОШЛИНА

Структура неналоговых доходов бюджета городского округа на 2020 год, млн. руб., %.



Структура неналоговых доходов бюджета городского округа на 2021 год и плановый период 2022 и 2023 годов, млн. руб., %.



- ДОХОДЫ ОТ ИСПОЛЬЗОВАНИЯ ИМУЩЕСТВА, НАХОДЯЩЕГОСЯ В ГОСУДАРСТВЕННОЙ И МУНИЦИПАЛЬНОЙ СОБСТВЕННОСТИ
- ПЛАТЕЖИ ПРИ ПОЛЬЗОВАНИИ ПРИРОДНЫМИ РЕСУРСАМИ
- ДОХОДЫ ОТ ОКАЗАНИЯ ПЛАТНЫХ УСЛУГ (РАБОТ) И КОМПЕНСАЦИИ ЗАТРАТ ГОСУДАРСТВА
- ДОХОДЫ ОТ ПРОДАЖИ МАТЕРИАЛЬНЫХ И НЕМАТЕРИАЛЬНЫХ АКТИВОВ
- ПРОЧИЕ НЕНАЛОГОВЫЕ ДОХОДЫ

Мероприятия, нацеленные на мобилизацию доходов в бюджет городского округа

Налоговая политика

Анализ социально-экономического обоснования установления льгот

Адресная работа с организациями и физическими лицами – должниками в бюджетную систему

Мероприятия, нацеленные на вывод убыточных организаций на безубыточный уровень

Сфера труда и занятости

Адресная работа с организациями, допустившими «неформальную» занятость

Адресная работа с организациями, в которых установлена заработная плата ниже минимально установленного уровня

Сфера имущественных отношений

Постановка на учет неучтенных объектов капитального строительства и земельных участков

Приведение арендных ставок по аренде муниципального имущества к рыночному уровню



Удельный объем налоговых и неналоговых доходов на душу населения по сравнению с другими муниципальными образованиями, тыс. руб./ч.

■ неналоговые доходы ■ налоговые доходы ■ налоговые и неналоговые доходы



*Информация приведена на 01.01.2021 г.

Расходы бюджета городского округа Электросталь на 2020 год.

Основными направлениями расходов бюджета является социальная сфера и ЖКХ, а так же культурная сфера и физическая культура и спорт.

Наименование расхода по разделу классификации расходов бюджета	2018 г., млн. руб.	2019 г., млн. руб.	2020 г., млн. руб.
Общегосударственные вопросы	507,0	594,8	618,6
Национальная безопасность и правоохранительная деятельность	67,0	72,6	69,7
Национальная экономика	436,9	439,1	252,4
Жилищно-коммунальное хозяйство	715,5	710,1	641,9
Охрана окружающей среды	365,2	11,6	128,4
Национальная оборона	9,2	10,7	10,9
Образование	2 817,0	3 184,8	4 232,7
Культура, кинематография	195,7	262,3	233,4
Социальная политика	170,0	166,4	135,9
Физическая культура и спорт	285,4	281,7	243,6
Обслуживание муниципального долга	9,0	15,0	29,6

Расходы на социально-культурную сферу



Расходы бюджета городского округа Электросталь на 2020 год.

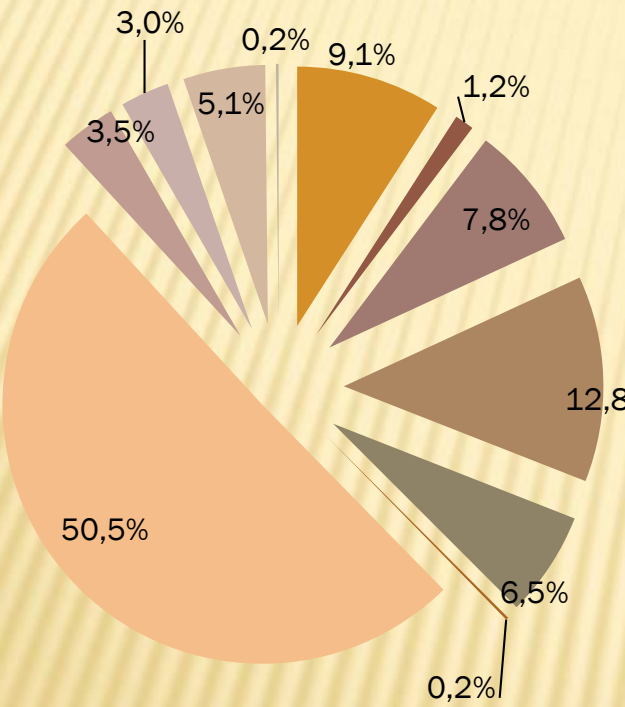
Код	Наименование разделов, подразделов	2019 год	2020 год
	РАСХОДЫ БЮДЖЕТА - ВСЕГО	5 749,1	6 597,1
0100	Общегосударственные вопросы	594,8	618,6
0102	Функционирование высшего должностного лица субъекта Российской Федерации и муниципального образования	2,3	1,6
0103	Функционирование законодательных (представительных) органов государственной власти и представительных органов муниципальных образований	6,8	6,9
0104	Функционирование Правительства Российской Федерации, высших исполнительных органов государственной власти субъектов Российской Федерации, местных администраций	142,9	146,2
0106	Обеспечение деятельности финансовых, налоговых и таможенных органов и органов финансового (финансово-бюджетного) надзора	28,8	29,8
0107	Обеспечение проведения выборов и референдумов	0	15,3
0111	Резервные фонды	0	0
0113	Другие общегосударственные вопросы	414,1	418,8
0200	Национальная оборона	10,7	10,9
0203	Мобилизационная и вневойсковая подготовка	10,1	10,8
0204	Мобилизационная подготовка экономики	0,6	0,1
0300	Национальная безопасность и правоохранительная деятельность	72,6	69,7
0309	Защита населения и территории от чрезвычайных ситуаций природного и техногенного характера, гражданская оборона	52,9	51,7
0314	Другие вопросы в области национальной безопасности и правоохранительной деятельности	19,7	18
0400	Национальная экономика	439,1	252,4
0405	Сельское хозяйство и рыболовство	1,9	1,9
0407	Лесное хозяйство	0,3	0,3
0408	Транспорт	0,0	0
0409	Дорожное хозяйство (дорожные фонды)	411,9	228,7

Расходы бюджета городского округа Электросталь на 2020 год.

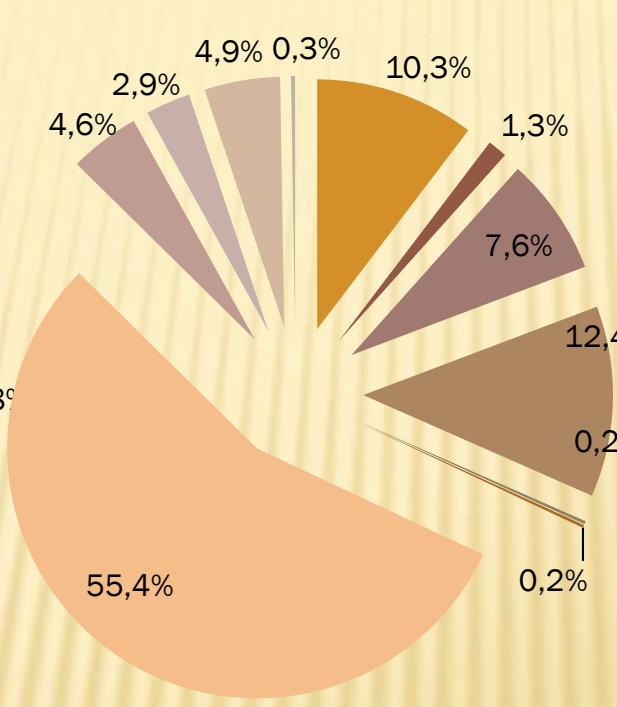
0410	Связь и информатика	20,8	17,4
0412	Другие вопросы в области национальной экономики	4,6	4,1
0500	Жилищно-коммунальное хозяйство	710,1	641,9
0501	Жилищное хозяйство	82,2	31,2
0502	Коммунальное хозяйство	200,2	60,5
0503	Благоустройство	274,3	363,6
0505	Другие вопросы в области жилищно-коммунального хозяйства	153,5	186,6
0600	Охрана окружающей среды	11,6	128,4
0603	Охрана объектов растительного и животного мира и среды их обитания	5,3	3,1
0605	Другие вопросы в области охраны окружающей среды	2,0	64
0700	Образование	3 184,8	4 232,7
0701	Дошкольное образование	1 025,7	1058,1
0702	Общее образование	1 783,9	2861,8
0703	Дополнительное образование детей	261,1	211,6
0705	Профессиональная подготовка, переподготовка и повышение квалификации	1,7	0,9
0707	Молодежная политика	33,3	21,8
0709	Другие вопросы в области образования	79,7	78,5
0800	Культура, кинематография	262,3	233,4
0801	Культура	247,5	219,3
0804	Другие вопросы в области культуры, кинематографии	14,7	14,1
1000	Социальная политика	166,4	135,9
1001	Пенсионное обеспечение	7,6	7,8
1003	Социальное обеспечение населения	85,0	72
1004	Охрана семьи и детства	73,8	56,1
1100	Физическая культура и спорт	281,8	243,6
1101	Физическая культура	243,2	234,5
1105	Другие вопросы в области физической культуры и спорта	9,2	9,2
1300	Обслуживание государственного и муниципального долга	16,0	29,6
1301	Обслуживание государственного внутреннего и муниципального долга	16,0	29,6

Структура расходов бюджета городского округа в разрезе отраслей 2018-2020, %.

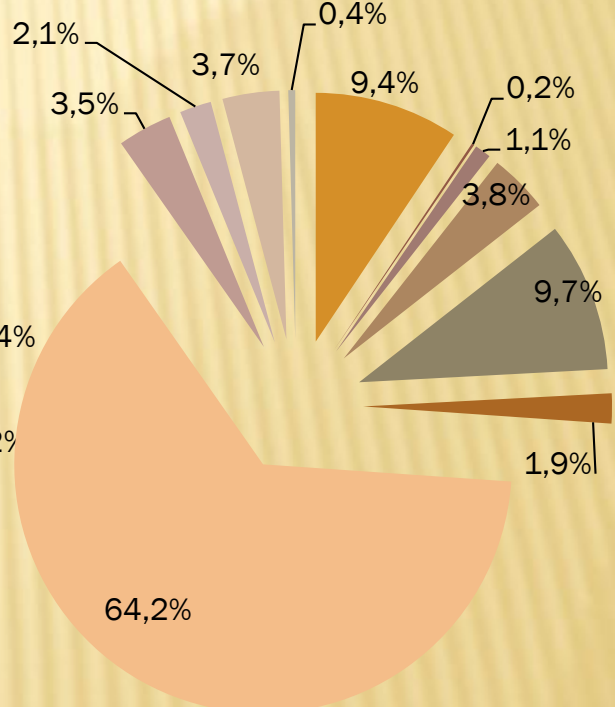
2018 г.



2019 г.



2020 г.




- Общегосударственные вопросы
- Национальная экономика
- Охрана окружающей среды
- Образование
- Социальная политика
- Обслуживание государственного и муниципального долга

- Национальная безопасность и правоохранительная деятельность
- Жилищно-коммунальное хозяйство
- Национальная оборона
- Культура, кинематография
- Физическая культура и спорт

Меры социальной поддержки населения

Наименование муниципальной программы*	Наименование	Целевая группа	Вид социальной поддержки	Размер социальной поддержки	Количество получателей в 2020 году, чел.	Объем расходов в 2020 году, тыс. руб.
МП «Образование» постановление Администрации г.о.Электросталь от 10.12.2019 № 910/12	Компенсация родительской платы	Воспитанники дошкольных образовательных учреждений	Компенсация родительской платы	Дети до трех лет – 148 руб./день Дети старше трех лет – 164 руб./день	1,1 тыс. детей	11,3 млн. руб.
МП «Образование» постановление Администрации г.о.Электросталь от 10.12.2019 № 910/12	Организация горячего питания в муниципальных общеобразовательных учреждениях	Обучающиеся в общеобразовательных учреждениях	Обеспечение школьников горячим питанием	Бесплатно для льготных категорий Доплата всем иным категориям	6 576 детей	144,7 млн. руб.
МП «Жилище» постановление Администрации г.о.Электросталь от 13.12.2019 № 947/12	Обеспечение жильем молодых семей	Молодые семьи в возрасте до 35 лет	Социальная выплата на приобретение жилья или под строительство жилого дома	35% расчетной (средней) стоимости жилья для семей без детей, 35% - для семей, имеющих детей, а так же неполных семей с детьми	2	3,5
МП «Жилище» постановление Администрации г.о.Электросталь от 13.12.2019 № 947/12	Предоставление жилых помещений детям-сиротам	Дети-сироты, достигшие совершеннолетия	Предоставление жилья	Передача жилого помещения в собственность	6	11,5
МП «Социальная защита населения» постановление Администрации г.о.Электросталь от 16.12.2019 № 960/12	Предоставление гражданам субсидий на оплату жилого помещения и коммунальных услуг	Малообеспеченные граждане	Социальная выплата на оплату жилых помещений	средняя выплата в месяц на человека -1 189,97 руб.	4 792	68,4

Информация о ставках и льготах по местным налогам, установленных в муниципальном образовании



Налог на имущество физических лиц

- Решение Совета депутатов г.о. Электросталь от 18.11.2014 № 396/74 (в ред. РСД от 05.08.2020 № 443/75) "Об установлении налога на имущество физических лиц", Налоговый Кодекс Российской Федерации
- Ставки налога: если кадастровая стоимость объекта не превышает 300 млн. руб. – 0,1% для квартир и комнат, для жилых домов, расположенных на землях населенных пунктов в черте городского округа Электросталь; 0,3% для жилых домов, расположенных на территории населенного пункта город Электросталь Московской области, для объектов незавершенного строительства в случае строительства жилого дома, для единых комплексов с хотя-бы одним жилым домом, для гаража и машиноместа, для строений для ведения личного подсобного хозяйства с площадью до 50 кв.м. ; 0,5% в отношении прочих объектов налогообложения стоимостью до 300 млн. руб.; 2% для объектов стоимостью выше 300 млн. руб.



Земельный налог

Решение Совета депутатов г.о. Электросталь от 31.10.2017 № 216/37 (в ред. от 26.02.2020 № 411/70) "Об установлении земельного налога", Налоговый Кодекс Российской Федерации

Ставки налога: 0,3% кадастровой стоимости земельного участка, занятого жилищным фондом, используемого для индивидуального жилищного строительства, занятым жилищным фондом, гаражными кооперативами и используемыми сельхозугодьями в черте города; 1,5% в отношении неиспользуемых сельхозугодий в черте города и иных земельных участков.



Информация о ставках и льготах по местным налогам

Налог на имущество физических лиц

Категория налогоплательщика	Уровень льготы	Оценка объема выпадающих доходов
Герои Советского Союза, Герои Российской Федерации, полные кавалеры ордена Славы	100% В отношении имущества, не используемого в целях предпринимательской деятельности, в отношении одной квартиры, комнаты, жилого дома или его части, гаража или машиноместа, а также хоз. строения или помещения, используемого в целях творчества	27 798,0 тыс. руб.
инвалиды I и II группы и инвалиды с детства, дети-инвалиды		
ветераны и инвалиды Великой Отечественной войны, а также ветераны и инвалиды боевых действий		
граждане, имеющие право на получение социальной поддержки в соответствии с федеральным законодательством о мерах социальной поддержки, пострадавших при авариях на Чернобыльской АЭС, производственном объединении «Маяк» и участникам ядерных испытаний на Семипалатинском полигоне		
члены семей военнослужащих, сотрудников МВД, сотрудников ФСБ, погибших при исполнении долга		
пенсионеры, получающие пенсии, назначаемые в порядке, установленном законодательством, а так же мужчины и женщины, достигшие возраста 60 и 55 лет соответственно		
физические лица, осуществляющие профессиональную творческую деятельность, - в отношении помещений, сооружений, используемых ими исключительно в целях творчества		
физические лица - в отношении хозяйственных строений или сооружений, площадь каждого из которых не превышает 50 квадратных метров и которые расположены на земельных участках, предоставленных для ведения личного подсобного хозяйства, огородничества, садоводства или индивидуального жилищного строительства.		
военнослужащие, а также граждане, уволенные с военной службы по достижении предельного возраста пребывания на военной службе, состоянию здоровья или в связи с организационно-штатными мероприятиями, имеющие общую продолжительность военной службы 20 лет и более		

Информация о ставках и льготах по местным налогам

Земельный налог

Категория налогоплательщика	Уровень льготы	Оценка объема выпадающих доходов
Герои Советского Союза, Герои Российской Федерации, полные кавалеры ордена Славы	100% В отношении земельных участков, не используемых в целях предпринимательской деятельности, и находящихся в собственности, постоянном (бессрочном) пользовании или пожизненном наследуемом владении	10 077,0 тыс. руб.
инвалиды I и II группы и инвалиды с детства		
ветераны и инвалиды Великой Отечественной войны, а также ветераны и инвалиды боевых действий		
Дети-сироты и дети, оставшиеся без попечения родителей		
граждане, имеющие право на получение социальной поддержки в соответствии с федеральным законодательством о мерах социальной поддержки, пострадавших при авариях на Чернобыльской АЭС, производственном объединении «Маяк» и участникам ядерных испытаний на Семипалатинском полигоне		
члены семей военнослужащих, сотрудников МВД, сотрудников ФСБ, погибших при исполнении долга	50% В отношении земельных участков, предназначенных для жилищного строительства и садоводства	
физические лица, получившие или перенесшие лучевую болезнь или ставшие инвалидами в результате испытаний, учений и иных работ, связанных с любыми видами ядерных установок, включая ядерное оружие и космическую технику		
Малоимущие семьи и малоимущие одиноко проживающие граждане, среднедушевой доход которых ниже величины прожиточного минимума, установленной в Московской области на душу населения	Снижение налоговой базы на 1000 кв. м.	
налогоплательщиков, относящихся к семьям, имеющим трех и более несовершеннолетних детей, а также детей, обучающихся по очной форме обучения в образовательных учреждениях любой организационно-правовой формы, до окончания обучения, до достижения ими возраста 23 лет в отношении земельных участков, предоставленных в соответствии с Законом Московской области от 01.06.2011 № 73/2011-03 «О бесплатном предоставлении земельных участков многодетным семьям в Московской области», и не обеспеченных дорожной инфраструктурой»		

* информация по выпадающим доходам представлена за 2019 год

Муниципальные программы городского округа Электросталь Московской области

С целью повышения эффективности бюджетных расходов расходы бюджета планируются с использованием программно-целевого метода.

Программа социально-экономического развития муниципального образования (далее – муниципальная целевая программа) – это система мероприятий (взаимосвязанных по задачам, срокам осуществления и ресурсам), обеспечивающих в рамках реализации ключевых муниципальных функций достижение приоритетов и целей политики в соответствующей сфере социально-экономического развития муниципального образования.

Структура
программно-
целевого
метода

Программа

Цель

Подпрограмма

Основное мероприятие

Мероприятие

Порядок разработки,
реализации и контроля
муниципальной
программы

Сбор и подготовка
(обновление)
необходимой
информации

Контроль
исполнения
муниципальной
программы

Выработка
(редактирование)
плана решения
конкретных
социально-
экономических задач

Исполнение
муниципальной
программы

Формирование
(редактирование)
муниципальной
программы

Муниципальные программы городского округа Электросталь Московской области

Объем расходов бюджета на 2020 год, исполненный программно-целевым методом, составляет 6 574,0 млн. руб., что составляет свыше 99% от общего объема расходов на 2020 год.

Сохранение и развитие культуры, искусства и народного творчества в городском округе Электросталь Московской области

Молодежь Электростали

Развитие и поддержки предпринимательства городского округа Электросталь Московской области

Развитие физической культуры и спорта в городском округе Электросталь Московской области

Развитие системы образования городского округа Электросталь

Повышение безопасности дорожного движения

Пассажирский транспорт общего пользования

Безопасность городского округа Электросталь

Управление муниципальными финансами городского округа Электросталь Московской области

Повышение эффективности деятельности органов местного самоуправления городского округа

Жилище

Развитие и повышение эффективности управления муниципальным имуществом

Развитие инженерной инфраструктуры и энергоэффективности

Развитие и функционирование дорожного комплекса в городском округе Электросталь Московской области

Формирование современной комфортной городской среды

Снижение административных барьеров, повышение качества и доступности предоставления государственных и муниципальных услуг, в том числе на базе многофункциональных центров предоставления государственных и муниципальных услуг

Муниципальные программы городского округа Электросталь Московской области

Объем расходов бюджета на 2020 год, исполненный программно-целевым методом, составляет 6 574,0 млн. руб., что составляет свыше 99% от общего объема расходов на 2020 год.

- Муниципальная программа "Здравоохранение"
в т.ч. 2021 г. - 0,5 млн. руб., 2022 г. - 0,4 млн. руб., 2023 г. - 0,4 млн. руб.
- Муниципальная программа "Культура"
в т.ч. 2021 г. - 189,1 млн. руб., 2022 г. - 168,4 млн. руб., 2023 г. - 311,9 млн. руб.
- Муниципальная программа "Образование"
в т.ч. 2021 г. - 2916,4 млн. руб., 2022 г. - 2937 млн. руб., 2023 г. - 2869,7 млн. руб.
- Муниципальная программа "Социальная защита населения"
в т.ч. 2021 г. - 105 млн. руб., 2022 г. - 104,3 млн. руб., 2023 г. - 110,1 млн. руб.
- Муниципальная программа "Спорт"
в т.ч. 2021 г. - 231,3 млн. руб., 2022 г. - 220,2 млн. руб., 2023 г. - 204 млн. руб.
- Муниципальная программа "Развитие сельского хозяйства"
в т.ч. 2021 г. - 2,3 млн. руб., 2022 г. - 2,3 млн. руб., 2023 г. - 2,3 млн. руб.
- Муниципальная программа "Экология и окружающая среда"
в т.ч. 2021 г. - 61,1 млн. руб., 2022 г. - 61,1 млн. руб., 2023 г. - 6,6 млн. руб.
- Муниципальная программа "Безопасность и обеспечение безопасности жизнедеятельности населения"
в т.ч. 2021 г. - 108,9 млн. руб., 2022 г. - 94 млн. руб., 2023 г. - 90,6 млн. руб.
- Муниципальная программа "Жилище"
в т.ч. 2021 г. - 24,5 млн. руб., 2022 г. - 18,6 млн. руб., 2023 г. - 30,2 млн. руб.
- Муниципальная программа "Развитие инженерной инфраструктуры и энергоэффективности"
в т.ч. 2021 г. - 100,4 млн. руб., 2022 г. - 329,5 млн. руб., 2023 г. - 36,9 млн. руб.
- Муниципальная программа "Предпринимательство"
в т.ч. 2021 г. - 1 млн. руб., 2022 г. - 0,9 млн. руб., 2023 г. - 0,9 млн. руб.
- Муниципальная программа "Управление имуществом и муниципальными финансами"
в т.ч. 2021 г. - 499,9 млн. руб., 2022 г. - 437,1 млн. руб., 2023 г. - 431,7 млн. руб.
- Муниципальная программа "Развитие институтов гражданского общества, повышение эффективности местного самоуправления и реализации молодежной политики"
в т.ч. 2021 г. - 66,7 млн. руб., 2022 г. - 60,5 млн. руб., 2023 г. - 57,3 млн. руб.
- Муниципальная программа "Развитие и функционирование дорожно-транспортного комплекса"
в т.ч. 2021 г. - 93,9 млн. руб., 2022 г. - 109 млн. руб., 2023 г. - 85,1 млн. руб.
- Муниципальная программа "Цифровое муниципальное образование"
в т.ч. 2021 г. - 109,1 млн. руб., 2022 г. - 118,7 млн. руб., 2023 г. - 87 млн. руб.
- Муниципальная программа "Архитектура и градостроительство"
в т.ч. 2021 г. - 0,5 млн. руб., 2022 г. - 0,5 млн. руб., 2023 г. - 0,5 млн. руб.
- Муниципальная программа "Формирование современной комфортной городской среды"
в т.ч. 2021 г. - 330,5 млн. руб., 2022 г. - 267,3 млн. руб., 2023 г. - 286,3 млн. руб.
- Муниципальная программа "Строительство объектов социальной инфраструктуры"
в т.ч. 2021 г. - 0 млн. руб., 2022 г. - 3,9 млн. руб., 2023 г. - 0 млн. руб.

ПОКАЗАТЕЛИ ИСПОЛНЕНИЯ МУНИЦИПАЛЬНЫХ ПРОГРАММ ГОРОДСКОГО ОКРУГА ЭЛЕКТРОСТАЛЬ

№ п/п	Подпрограммы	Показатели, характеризующие достижение цели	Единица измерения	Планируемое значение показателя на 2020 год	Достигнутое значение показателя за 2020 год
Муниципальная программа городского округа Электросталь Московской области "Здравоохранение"					
1	Финансовое обеспечение системы организации медицинской помощи	2020 Доля медицинских работников (врачей первичного звена и специалистов узкого профиля), обеспеченных жильем, из числа привлеченных и нуждающихся в жилье	Процент	100	100
Муниципальная программа городского округа Электросталь Московской области "Культура"					
1	Развитие музейного дела и народных художественных промыслов	Перевод в электронный вид музейных фондов	Процент	122,1	122,1
		Увеличение общего количества посещений музеев	Процент	104	40,6
2	Развитие библиотечного дела	Доля муниципальных библиотек, соответствующих требованиям к условиям деятельности библиотек Московской области (стандарту)	Процент	77,7	100
		Обеспечение роста числа пользователей муниципальных библиотек	Человек	430274	325455
		Увеличение количества библиотек, внедривших стандарты деятельности библиотеки нового формата	Единица	3	9
		Увеличение посещаемости общедоступных (публичных) библиотек, а также культурно-массовых мероприятий, проводимых в библиотеках к уровню 2018 года	Процент	104,0	78,7
3	Развитие профессионального искусства, гастрольно-концертной и культурно-досуговой деятельности, кинематографии	Количество стипендий Главы муниципального образования Московской области выдающимся деятелям культуры и искусства Московской области	Единица	19	19
		Соотношение средней заработной платы работников учреждений культуры к среднемесячной начисленной заработной плате наемных работников в организациях, у индивидуальных предпринимателей и физических лиц (среднемесячному доходу от трудовой деятельности) в Московской области	Процент	100	105,24
4	Укрепление материально-технической базы государственных и муниципальных учреждений культуры Московской области	2020 Увеличение на 15% числа посещений организаций культуры к уровню 2018 года	Процент	103,70	74,2
		Увеличение доли учреждений клубного типа, соответствующих Требованиям к условиям деятельности культурно-досуговых учреждений Московской области	Процент	20	40
		Увеличение числа посещений платных культурно-массовых мероприятий клубов и домов культуры к уровню 2018 года	Процент	101	47,8
		Увеличение числа участников клубных формирований к уровню 2018 года	Процент	101	92,05
5	Развитие архивного дела	2020 Доля архивных документов, переведенных в электронно-цифровую форму, от общего количества документов, находящихся на хранении в муниципальном архиве муниципального образования	Процент	2,8	3,1
		2020 Доля архивных документов, хранящихся в муниципальном архиве в нормативных условиях, обеспечивающих их постоянное (вечное) и долговременное хранение, в общем количестве документов в муниципальном архиве	Процент	100	100

ПОКАЗАТЕЛИ ИСПОЛНЕНИЯ МУНИЦИПАЛЬНЫХ ПРОГРАММ ГОРОДСКОГО ОКРУГА ЭЛЕКТРОСТАЛЬ

7	Развитие парков культуры и отдыха	Количество действующих муниципальных парков культуры и отдыха (парковых территорий)	единиц	1	1
Муниципальная программа городского округа Электросталь Московской области "Образование"					
1	Дошкольное образование	2020 Доступность дошкольного образования для детей в возрасте от полутора до трех лет	Процент	100	100
		2020 Отношение средней заработной платы педагогических работников дошкольных образовательных организаций к средней заработной плате в общеобразовательных организациях в Московской области	Процент	100	100,01
		2020 Отношение численности детей в возрасте от 3 до 7 лет, получающих дошкольное образование в текущем году, к сумме численности детей в возрасте от 3 до 7 лет, получающих дошкольное образование в текущем году, и численности детей в возрасте от 3 до 7 лет, находящихся в очереди на получение в текущем году дошкольного образования	Процент	100	100
		2020 Создание дополнительных мест для детей в возрасте от 2 месяцев до 3 лет в образовательных организациях, реализующих образовательные программы дошкольного образования	Штука	180	180
2	Общее образование	2020 Доля выпускников текущего года, набравших 220 баллов и более по 3 предметам, к общему количеству выпускников текущего года, сдававших ЕГЭ по 3 и более предметам	Процент	39,3	38,4
		2020 Доля обучающихся во вторую смену	Процент	0	0
		2020 Отношение средней заработной платы педагогических работников общеобразовательных организаций общего образования к среднемесячному доходу от трудовой деятельности	Процент	100,1	112
		Удельный вес численности обучающихся в образовательных организациях общего образования в соответствии с федеральными государственными образовательными стандартами в общей численности обучающихся в образовательных организациях общего образования	Процент	98,1	99,3
3	Дополнительное образование, воспитание и психолого-социальное сопровождение детей	2020 Доля детей в возрасте от 5 до 18 лет, охваченных дополнительным образованием	Процент	83,2	83,2
		2020 Количество организаций культуры Московской области, получивших современное оборудование, в т.ч. кинооборудование	Единица	1	1
		2020 Отношение средней заработной платы педагогических работников организаций дополнительного образования детей к средней заработной плате учителей в Московской области	Процент	100	100,19
		2020 Число детей, охваченных деятельностью детских технопарков "Кванториум" (мобильных технопарков "Кванториум") и других проектов, направленных на обеспечение доступности дополнительных общеобразовательных программ естественнонаучной и технической направленностей, соответствующих приоритетным направлениям технологического развития Российской Федерации (нарастающим итогом)	Тысяча человек	0,684	0,702
		Доля детей в возрасте от 5 до 18 лет, использующих сертификаты дополнительного образования	Процент	40	40
		Доля обучающихся (физических лиц) общеобразовательных организаций, которым оказана поддержка в рамках программ поддержки одаренных детей и талантливой молодежи (на муниципальном и региональном уровне)	Процент	0,1	0,1
4	Профессиональное образование	2020 Доля педагогических работников, прошедших добровольную независимую оценку квалификации	Процент	10	0
Муниципальная программа городского округа Электросталь Московской области "Социальная защита населения"					
1	Социальная поддержка граждан	2020 Активное долголетие	Процент	1,5	1,56

ПОКАЗАТЕЛИ ИСПОЛНЕНИЯ МУНИЦИПАЛЬНЫХ ПРОГРАММ ГОРОДСКОГО ОКРУГА ЭЛЕКТРОСТАЛЬ

2	Доступная среда	2020 Доля детей-инвалидов в возрасте от 1,5 года до 7 лет, охваченных дошкольным образованием, в общей численности детей-инвалидов такого возраста	Процент	100	100
		2020 Доля детей-инвалидов в возрасте от 5 до 18 лет, получающих дополнительное образование, в общей численности детей-инвалидов такого возраста	Процент	50	50
		2020 Доля детей-инвалидов, которым созданы условия для получения качественного начального общего, основного общего, среднего общего образования, в общей численности детей-инвалидов школьного возраста	Процент	100	100
		2020 Доступная среда - Доступность для инвалидов и других маломобильных групп населения муниципальных приоритетных объектов	Процент	72,8	73,28
3	Развитие системы отдыха и оздоровления детей	2020 Доля детей, находящихся в трудной жизненной ситуации, охваченных отдыхом и оздоровлением в общей численности детей в возрасте от 7 до 15 лет, находящихся в трудной жизненной ситуации, подлежащих оздоровлению	Процент	27,98	27,98
		2020 Доля детей, охваченных отдыхом и оздоровлением, в общей численности детей в возрасте от 7 до 15 лет, подлежащих оздоровлению	Процент	26,77	26,77
4	Развитие трудовых ресурсов и охраны труда	2020 Число пострадавших в результате несчастных случаев на производстве со смертельным исходом в расчете на 1000 работающих (организаций, занятых в экономике муниципального образования)	Промилле (0,1 процента)	0,063	0
5	Развитие и поддержка социально ориентированных некоммерческих организаций	2020 Количество СО НКО в сфере культуры, которым оказана поддержка органами местного самоуправления	Единица	4	4
		2020 Количество СО НКО в сфере образования, которым оказана поддержка органами местного самоуправления	единиц	3	3
		2020 Количество СО НКО в сфере охраны здоровья, которым оказана поддержка органами местного самоуправления	единиц	1	1
		2020 Количество СО НКО в сфере социальной защиты населения, которым оказана поддержка органами местного самоуправления	Единица	12	12
		2020 Количество СО НКО, которым оказана поддержка органами местного самоуправления всего	единиц	20	20
		Доля расходов, направляемых на предоставление субсидий СО НКО, в общем объеме расходов бюджета городского округа Электросталь Московской области на социальную сферу	Процент	0,026	0,026
		Доля расходов, направляемых на предоставление субсидий СО НКО в сфере образования, в общем объеме расходов бюджета городского округа Электросталь Московской области в сфере образования	Процент	0,044	0,044
		Количество проведенных органами местного самоуправления просветительских мероприятий по вопросам деятельности СО НКО.	Единица	6	6
		Количество СО НКО в сфере культуры, которым оказана имущественная поддержка органами местного самоуправления	Единица	4	4
		Количество СО НКО в сфере образования, которым оказана поддержка органами местного самоуправления.	Единица	3	3
		Количество СО НКО в сфере охраны здоровья, которым оказана имущественная поддержка органами местного самоуправления	Единица	1	1
		Количество СО НКО в сфере социальной защиты населения, которым оказана имущественная поддержка органами местного самоуправления	Единица	12	12
		Количество СО НКО, которым оказана имущественная поддержка органами местного самоуправления, всего:	Единица	17	17
		Количество СО НКО, которым оказана консультационная поддержка органами местного самоуправления, единиц.	Единица	6	6

ПОКАЗАТЕЛИ ИСПОЛНЕНИЯ МУНИЦИПАЛЬНЫХ ПРОГРАММ ГОРОДСКОГО ОКРУГА ЭЛЕКТРОСТАЛЬ

		Количество СО НКО, которым оказана консультационная поддержка органами местного самоуправления, единиц.	Единица	6	6
		Количество СО НКО, которым оказана финансовая поддержка органами местного самоуправления	Единица	1	1
		Общее количество предоставленной органами местного самоуправления площади на льготных условиях или в безвозмездное пользование СО НКО	Квадратный метр	1220,9	1220,9
		Общее количество предоставленной органами местного самоуправления площади на льготных условиях или в безвозмездное пользование СО НКО в сфере культуры.	Квадратный метр	261,7	261,7
		Общее количество предоставленной органами местного самоуправления площади на льготных условиях или в безвозмездное пользование СО НКО в сфере охраны здоровья.	Квадратный метр	72,0	72,0
		Общее количество предоставленной органами местного самоуправления площади на льготных условиях или в безвозмездное пользование СО НКО в сфере социальной защиты населения.	Квадратный метр	887,2	887,2
		Число граждан, принявших участие в просветительских мероприятиях по вопросам деятельности СО НКО.	Человек	150	150
5. Муниципальная программа городского округа Электросталь Московской области "Спорт"					
1	Развитие физической культуры и спорта	2020 Доступные спортивные площадки. Доля спортивных площадок, управляемых в соответствии со стандартом их использования	Процент	70	70,64
		Доля граждан среднего возраста (женщины 30-54 года; мужчины 30-59 лет), систематически занимающихся физической культурой и спортом, в общей численности граждан среднего возраста	Процент	25,5	25,5
		Доля граждан старшего возраста (женщины 55-79 лет; мужчины 60-79 лет), систематически занимающихся физической культурой и спортом, в общей численности граждан старшего поколения	Процент	18,0	18
		Доля детей и молодежи (возраст 3-29 лет), систематически занимающихся физической культурой и спортом, в общей численности детей и молодежи	Процент	92,0	92
		Доля жителей муниципального образования Московской области, выполнивших нормативы испытаний (тестов) Всероссийского комплекса «Готов к труду и обороне» (ГТО), в общей численности населения, принявшего участия в испытаниях (тестах)	Процент	50,1	50,1
		Доля жителей муниципального образования Московской области, занимающихся в спортивных организациях, в общей численности детей и молодежи в возрасте 6-15 лет	Процент	47,0	47
		Доля жителей муниципального образования Московской области, систематически занимающихся физической культурой и спортом, в общей численности населения муниципального образования Московской области	Процент	43,6	43,6
		Доля лиц с ограниченными возможностями здоровья и инвалидов, систематически занимающихся физической культурой и спортом, в общей численности указанной категории населения, проживающих в муниципальном образовании Московской области	Процент	15,0	15
		Доля населения муниципального образования Московской области, занятого в экономике, занимающегося физической культурой и спортом, в общей численности населения, занятого в экономике	Процент	28,9	28,9
		Доля обучающихся и студентов муниципального образования Московской области, выполнивших нормативы Всероссийского физкультурно-спортивного комплекса «Готов к труду и обороне» (ГТО), в общей численности обучающихся и студентов, принявших участие в сдаче нормативов Всероссийского физкультурно-спортивного комплекса «Готов к труду и обороне» (ГТО)	Процент	50,6	50,6
		Доля обучающихся и студентов, систематически занимающихся физической культурой и спортом, в общей численности обучающихся и студентов	Процент	85,0	85
		Количество объектов физической культуры и спорта, на которых произведена модернизация материально-технической базы путем проведения капитального ремонта и технического переоснащения оборудованием, работ по технологическому присоединению к электрическим сетям на объектах, находящихся в собственности муниципальных образований Московской области	Единица	1	0

ПОКАЗАТЕЛИ ИСПОЛНЕНИЯ МУНИЦИПАЛЬНЫХ ПРОГРАММ ГОРОДСКОГО ОКРУГА ЭЛЕКТРОСТАЛЬ

		Количество объектов физической культуры и спорта, на которых произведена модернизация материально-технической базы путем проведения капитального ремонта и технического переоснащения оборудованием, работ по технологическому присоединению к электрическим сетям на объектах, находящихся в собственности муниципальных образований Московской области	Единица	1	0
		Количество проведенных массовых, официальных физкультурных и спортивных мероприятий	единиц	111	53
		Уровень обеспеченности граждан спортивными сооружениями исходя из единовременной пропускной способности объектов спорта	Процент	18,3	18,3
		Эффективность использования существующих объектов спорта (отношение фактической посещаемости к нормативной пропускной способности)	Процент	99,6	99,6
2	Подготовка спортивного резерва	Доля занимающихся на этапе высшего спортивного мастерства в организациях, осуществляющих спортивную подготовку, в общем количестве занимающихся на этапе совершенствования спортивного мастерства в организациях, осуществляющих спортивную подготовку в муниципальном образовании Московской области	Процент	25,0	29
		Доля занимающихся по программам спортивной подготовки в организациях ведомственной принадлежности физической культуры и спорта в общем количестве занимающихся в организациях ведомственной принадлежности физической культуры и спорта	Процент	87,5	87,5
		Доля организаций, оказывающих услуги по спортивной подготовке в соответствии с федеральными стандартами спортивной подготовки, в общем количестве организаций в сфере физической культуры и спорта Московской области, в том числе для лиц с ограниченными возможностями здоровья и инвалидов	Процент	100,0	100
		Доля систематически занимающихся видом спорта «футбол» в общем количестве систематически занимающихся по всем видам спорта в муниципальном образовании Московской области	Процент	12,46	12,46
		Доля спортсменов-разрядников в общем количестве лиц, занимающихся в системе спортивных школ олимпийского резерва и училищ олимпийского резерва	Процент	48,5	48,5
		Доля спортсменов-разрядников, имеющих разряды и звания (от I разряда до спортивного звания «Заслуженный мастер спорта»), в общем количестве спортсменов-разрядников в системе спортивных школ олимпийского резерва	Процент	23,0	23
		Темп прироста занимающихся в учреждениях и организациях при спортивных сооружениях	Процент	3	6,7
Муниципальная программа городского округа Электросталь Московской области "Развитие сельского хозяйства"					
1	Развитие отраслей сельского хозяйства и перерабатывающей промышленности	2020 Ввод мощностей животноводческих комплексов молочного направления	скотомес т	50	0
		2020 Индекс производства продукции сельского хозяйства в хозяйствах всех категорий (в сопоставимых ценах) к предыдущему году	Процент	105,3	84
		2020 Объем инвестиций, привлеченных в текущем году по реализуемым инвестиционным проектам АПК, находящимся в единой автоматизированной системе мониторинга инвестиционных проектов Министерства инвестиций и инноваций МО	Миллион рублей	3500	392
		2020 Производство молока в хозяйствах всех категорий	Тысяча тонн	0,09	0,09
		2020 Производство скота и птицы на убой в хозяйствах всех категорий (в живом весе)	Тысяча тонн	0,015	0,015
2	Развитие мелиорации земель сельскохозяйственного назначения	2020 Вовлечение в оборот вышедших сельскохозяйственных угодий за счет проведения культуртехнических работ сельскохозяйственными товаропроизводителями	Тысяча гектаров	0,05	0,247
		2020 Площадь земель, обработанных от борщевика Сосновского	Гектар	39	44,79

ПОКАЗАТЕЛИ ИСПОЛНЕНИЯ МУНИЦИПАЛЬНЫХ ПРОГРАММ ГОРОДСКОГО ОКРУГА ЭЛЕКТРОСТАЛЬ

3	Обеспечение эпизоотического и ветеринарно-санитарного благополучия	2020 Количество отловленных животных без владельцев	единиц	63	183
4	Экспорт продукции агропромышленного комплекса Московской области	2020 Объем экспорта продукции АПК	Тысяча долларов	331	962,9
Муниципальная программа городского округа Электросталь Московской области "Экология и окружающая среда"					
1	Охрана окружающей среды	Количество проведенных исследований состояния окружающей среды	Единица	1	1
		Количество проведенных экологических мероприятий	Единица	7	9
2	Развитие лесного хозяйства	Увеличение площади по противопожарным мероприятиям	Метр	28500	102400
3	Региональная программа в области обращения с отходами, в том числе с твердыми коммунальными отходами	2020 Ликвидировано объектов накопленного вреда(в том числе наиболее опасных объектов накопленного вреда)	единиц	1	1
Муниципальная программа городского округа Электросталь Московской области "Безопасность и обеспечение безопасности жизнедеятельности населения"					
1	Профилактика преступлений и иных правонарушений	2020 Благоустроим кладбища «Доля кладбищ, соответствующих Региональному стандарту»	Процент	70	70
		2020 Доля коммерческих объектов, оборудованных системами видеонаблюдения и подключенных к системе технологического обеспечения региональной общественной безопасности и оперативного управления "Безопасный регион"	Процент	20	1
		2020 Доля подъездов многоквартирных домов, оборудованных системами видеонаблюдения и подключенных к системе технологического обеспечения региональной общественной безопасности и оперативного управления «Безопасный регион»	Процент	25	10
		2020 Доля социальных объектов и мест с массовым пребыванием людей, оборудованных системами видеонаблюдения и подключенных к системе технологического обеспечения региональной общественной безопасности и оперативного управления «Безопасный регион»	Процент	92	92
		2020 Снижение общего количества преступлений, совершенных на территории муниципального образования, не менее чем на 5 % ежегодно	Количество	1425	1603
		Доля транспортировок умерших в морг с мест обнаружения или происшествия для производства судебно-медицинской экспертизы, произведенных в соответствии с установленными требованиями	Процент	100	100
		Инвентаризация мест захоронений	Процент	100	100
		Рост числа лиц, состоящих на диспансерном наблюдении с диагнозом «Употребление наркотиков с вредными последствиями»	Процент	102	102
		Снижение доли несовершеннолетних в общем числе лиц, совершивших преступления	Процент	99,9	99,9
		Увеличение доли социально значимых объектов (учреждений), оборудованных в целях антитеррористической защищенности средствами безопасности	Процент	92	92
		Увеличение числа граждан, принимающих участие в деятельности народных дружин	Процент	105	105
2	Снижение рисков возникновения и смягчение последствий чрезвычайных ситуаций природного и техногенного характера на территории муниципального образования Московской области	2020 Процент готовности муниципального образования Московской области к действиям по предназначению при возникновении чрезвычайных ситуаций (происшествий) природного и техногенного характера	Процент	75	75

ПОКАЗАТЕЛИ ИСПОЛНЕНИЯ МУНИЦИПАЛЬНЫХ ПРОГРАММ ГОРОДСКОГО ОКРУГА ЭЛЕКТРОСТАЛЬ

		2020 Процент исполнения органом местного самоуправления муниципального образования полномочия по обеспечению безопасности людей на воде	Процент	66	66
		2020 Процент построения и развития систем аппаратно-программного комплекса «Безопасный город» на территории муниципального образования	Процент	100	90
		2020 Сокращение среднего времени совместного реагирования нескольких экстренных оперативных служб на обращения населения по единому номеру «112» на территории муниципального образования	Процент	82,5	82,5
3	Развитие и совершенствование систем оповещения и информирования населения муниципального образования Московской области	2020 Увеличение процента покрытия, системой централизованного оповещения и информирования при чрезвычайных ситуациях или угрозе их возникновения, населения на территории муниципального образования	Процент	97	97
4	Обеспечение пожарной безопасности на территории муниципального образования Московской области	2020 Повышение степени пожарной защищенности муниципального образования Московской области, по отношению к базовому периоду	Процент	59	59
5	Обеспечение мероприятий гражданской обороны на территории муниципального образования Московской области	2020 Увеличение процента запасов материально-технических, продовольственных, медицинских и иных средств в целях гражданской обороны	Процент	40	40
		2020 Увеличение степени готовности к использованию по назначению защитных сооружений и иных объектов ГО	Процент	10	10
Муниципальная программа городского округа Электросталь Московской области "Жилище"					
	Подпрограмма 1. Комплексное освоение земельных участков в целях жилищного строительства и развитие застроенных территорий	2020 Количество семей, улучшивших жилищные условия	Штука	32	45
		2020 Количество уведомлений о соответствии (несоответствии) указанных в уведомлении о планируемом строительстве параметров объекта индивидуального жилищного строительства (далее – ИЖС) или садового дома установленным параметрам и допустимости размещения объекта ИЖС или садового дома на земельном участке, уведомлений о соответствии (несоответствии) построенных или реконструированных объектов ИЖС или садового дома	Штука	160	63
		2020 Объем ввода индивидуального жилищного строительства, построенного населением за счет собственных и (или) кредитных средств	Тысяча квадратных метров	3,12	5,3
2	Обеспечение жильем молодых семей	2020 Количество молодых семей, получивших свидетельство о праве на получение социальной выплаты	Семья	2	2
3	Обеспечение жильем детей-сирот и детей, оставшихся без попечения родителей, лиц из числа детей-сирот и детей, оставшихся без попечения родителей	2020 Доля детей-сирот и детей, оставшихся без попечения родителей, лиц из числа детей-сирот и детей, оставшихся без попечения родителей, состоящих на учете на получение жилого помещения, включая лиц в возрасте от 23 лет и старше, обеспеченных жилыми помещениями за отчетный год, в общей численности детей-сирот и детей, оставшихся без попечения родителей, лиц из числа детей-сирот и детей, оставшихся без попечения родителей, включенных в список детей-сирот и детей, оставшихся без попечения родителей, лиц из их числа, которые подлежат обеспечению жилыми помещениями, в отчетном году	Процент	100	100
		2020 Численность детей сирот и детей, оставшихся без попечения родителей, лиц из числа детей-сирот и детей, оставшихся без попечения родителей, обеспеченных благоустроенными жилыми помещениями специализированного жилищного фонда по договорам найма специализированных жилых помещений в отчетном финансовом году	Человек	5	5
4	Социальная ипотека	2020 Количество участников подпрограммы, получивших финансовую помощь, предоставляемую для погашения основной части долга по ипотечному жилищному кредиту (1 этап)	Человек	1	1
Муниципальная программа городского округа Электросталь Московской области "Развитие инженерной инфраструктуры и энергоэффективности"					

ПОКАЗАТЕЛИ ИСПОЛНЕНИЯ МУНИЦИПАЛЬНЫХ ПРОГРАММ ГОРОДСКОГО ОКРУГА ЭЛЕКТРОСТАЛЬ

	Чистая вода	2020 Увеличение доли населения, обеспеченного доброкачественной питьевой водой из централизованных источников водоснабжения	Процент	100	99,7
2	Системы водоотведения	2020 Количество построенных, реконструированных, отремонтированных коллекторов (участков), канализационных насосных станций	Единица	2	1
		2020 Прирост мощности очистных сооружений, обеспечивающих сокращение отведения в реку Волгу загрязненных сточных вод	Кубический километр в год	0	0,0048
		2020 Увеличение доли сточных вод, очищенных до нормативных значений, в общем объеме сточных вод, пропущенных через очистные сооружения	Процент	2,08	0
3	Создание условий для обеспечения качественными коммунальными услугами	2020 Доля актуальных схем теплоснабжения, водоснабжения и водоотведения, программ комплексного развития систем коммунальной инфраструктуры	Процент	100	66,6
		2020 Количество созданных и восстановленных объектов инженерной инфраструктуры на территории военных городков Московской области	единиц	2	0
		2020 Количество созданных и восстановленных объектов коммунальной инфраструктуры (котельные, ЦТП, сети)	Единица	13	13
		Уровень готовности объектов жилищно-коммунального хозяйства муниципальных образований Московской области к осенне-зимнему периоду	Процент	100	100
4	Энергосбережение и повышение энергетической эффективности	2020 Бережливый учет - Оснащенность многоквартирных домов общедомовыми приборами учета	Процент	72,4	65,63
		2020 Доля зданий, строений, сооружений муниципальной собственности, соответствующих нормальному уровню энергетической эффективности и выше (А, В, С, D)	Процент	14	14,5
		2020 Доля зданий, строений, сооружений органов местного самоуправления и муниципальных учреждений, оснащенных приборами учета потребляемых энергетических ресурсов	Процент	100	84,62
		2020 Доля многоквартирных домов с присвоенными классами энергоэффективности	Процент	92,2	89,17

Муниципальная программа городского округа Электросталь Московской области "Предпринимательство"

1	Инвестиции	2020 Количество многофункциональных промышленных парков, технологических парков, промышленных площадок	единиц	3	3
		2020 Количество привлеченных резидентов на территории многофункциональных промышленных парков, технологических парков, промышленных площадок муниципальных образований Московской области	единиц	5	5
		2020 Количество созданных рабочих мест	единиц	198	311
		2020 Объем инвестиций в основной капитал, за исключением инвестиций инфраструктурных монополий (федеральные проекты) и бюджетных ассигнований федерального бюджета	Тысяча рублей	3300000	3543191
		2020 Объем инвестиций, привлеченных в основной капитал (без учета бюджетных инвестиций), на душу населения	Тысяча рублей	19,85	10,71
		2020 Площадь территории, на которую привлечены новые резиденты	Гектар	8	16,28
		2020 Производительность труда в базовых несырьевых отраслях экономики	Процент	3,3	3,3
		2020 Процент заполняемости многофункциональных промышленных парков, технологических парков, промышленных площадок	Процент	15	18,5
		2020 Увеличение среднемесячной заработной платы работников организаций, не относящихся к субъектам малого предпринимательства	Процент	100,5	103,5

ПОКАЗАТЕЛИ ИСПОЛНЕНИЯ МУНИЦИПАЛЬНЫХ ПРОГРАММ ГОРОДСКОГО ОКРУГА ЭЛЕКТРОСТАЛЬ

2	Развитие конкуренции	2020 Доля закупок среди субъектов малого и среднего предпринимательства, социально ориентированных некоммерческих организаций, осуществляемых в соответствии с Федеральным законом от 05.04.2013 № 44-ФЗ "О контрактной системе в сфере закупок товаров, работ, услуг для обеспечения государственных и муниципальных нужд"	Процент	30	47,23
		2020 Доля несостоявшихся торгов от общего количества объявленных торгов	Процент	40	12,81
		2020 Доля обоснованных, частично обоснованных жалоб в Федеральную антимонопольную службу (ФАС России) (от общего количества объявленных торгов)	Процент	3,6	5,42
		2020 Доля общей экономии денежных средств от общей суммы состоявшихся торгов	Процент	10	6,74
		2020 Количество реализованных требований Стандарта развития конкуренции в муниципальном образовании Московской области	единиц	5	5
		2020 Среднее количество участников на состоявшихся торгах	Единица	3,4	4,96
		2020 Вновь созданные предприятия МСП в сфере производства или услуг	единиц	25	97
3	Развитие малого и среднего предпринимательства	2020 Доля среднесписочной численности работников (без внешних совместителей) малых и средних предприятий в среднесписочной численности работников (без внешних совместителей) всех предприятий и организаций	Процент	27,06	35,10
		2020 Количество вновь созданных субъектов МСП участниками проекта	Тысяча единиц	0,016	0,016
		2020 Количество самозанятых граждан, зафиксировавших свой статус, с учетом введения налогового режима для самозанятых, нарастающим итогом	Человек	1880	2013
		2020 Малый бизнес большого региона. Прирост количества субъектов малого и среднего предпринимательства на 10 тыс. населения	единиц	58,43	44,3
		2020 Численность занятых в сфере малого и среднего предпринимательства, включая индивидуальных предпринимателей за отчетный период (прошедший год)	Человек	17693	19883
		2020 Число субъектов малого и среднего предпринимательства в расчете на 10 тыс. человек населения	единиц	343,37	329,46
		2020 Доля обращений по вопросу защиты прав потребителей от общего количества поступивших обращений	Процент	36	36
	Развитие потребительского рынка и услуг на территории муниципального образования Московской области	2020 Обеспеченность населения площадью торговых объектов	Квадратные метры на 1000 жителей	1696,5	1696,5
		2020 Прирост площадей торговых объектов	Тысяча квадратных метров	6,7	6,7
		2020 Прирост посадочных мест на объектах общественного питания	Посадочное место	65	65
		2020 Прирост рабочих мест на объектах бытового обслуживания	Рабочее место	30	35
		2020 Цивилизованная торговля (Ликвидация незаконных нестационарных торговых объектов)	балл	1080	1100
Муниципальная программа городского округа Электросталь Московской области "Управление имуществом и муниципальными финансами"					
1	Развитие имущественного комплекса	2020 Доля государственных и муниципальных услуг в области земельных отношений, по которым соблюдены регламентные сроки оказания услуг, к общему количеству государственных и муниципальных услуг в области земельных отношений, оказанных ОМС	Процент	100	98

ПОКАЗАТЕЛИ ИСПОЛНЕНИЯ МУНИЦИПАЛЬНЫХ ПРОГРАММ ГОРОДСКОГО ОКРУГА ЭЛЕКТРОСТАЛЬ

		2020 Доля объектов недвижимого имущества, поставленных на кадастровый учет, от выявленных земельных участков с объектами без прав	Процент	33	33
		2020 Доля объектов недвижимости у которых адреса приведены структуре федеральной информационной адресной системе, внесены в федеральную информационную адресную систему и имеют географические координаты	Процент	100	100
		2020 Исключение незаконных решений по земле	Штука	0	4,05
		2020 Поступления доходов в бюджет муниципального образования от распоряжения земельными участками, государственная собственность на которые не разграничена	Процент	100	104
		2020 Поступления доходов в бюджет муниципального образования от распоряжения муниципальным имуществом и землей	Процент	100	111
		2020 Предоставление земельных участков многодетным семьям	Процент	100	10
		2020 Прирост земельного налога	Процент	100	104
		2020 Проверка использования земель	Процент	100	97
		2020 Процент проведенных аукционов на право заключения договоров аренды земельных участков для субъектов малого и среднего предпринимательства от общего количества таких торгов	Процент	20	0
		2020 Эффективность работы по взысканию задолженности по арендной плате за земельные участки, государственная собственность на которые не разграничена	Процент	100	96
		2020 Эффективность работы по взысканию задолженности по арендной плате за муниципальное имущество и землю	Процент	100	144
		Доля муниципальных служащих соответствующих квалификационным требованиям	Процент	100	100
2	Совершенствование муниципальной службы Московской области	Ежегодный прирост налоговых и неналоговых доходов бюджета городского округа (без учета доходов по дополнительным нормативам отчислений) в отчетном финансовом году к поступлениям в году, предшествующем отчетному финансовому году	Процент	2,6	-0,4
3	Управление муниципальными финансами	Обеспечение отношения объема расходов на обслуживание муниципального долга городского округа к объему расходов бюджета Московской области (за исключением расходов, которые осуществляются за счет субвенций) на уровне, не превышающем 5 процентов	Процент	≤5	0,83
		Отношение объема муниципального долга городского округа к общему годовому объему доходов (без учета объема безвозмездных поступлений и (или) поступлений налоговых доходов по дополнительным нормативам отчислений) бюджета городского округа	Процент	<50	30,9
		Снижение доли налоговой задолженности к собственным налоговым поступлениям в консолидированный бюджет Московской области	Процент	<3,96	3,0
Муниципальная программа городского округа Электросталь Московской области "Развитие институтов гражданского общества, повышение эффективности местного самоуправления и реализации молодежной политики"					
1	Развитие системы информирования населения о деятельности органов местного самоуправления Московской области, создание доступной современной медиасреды	2020 Информирование населения через СМИ	Процент	176,2	180,83
		2020 Наличие задолженности в муниципальный бюджет по платежам за установку и эксплуатацию рекламных конструкций	Процент	0	0
		2020 Наличие незаконных рекламных конструкций, установленных на территории муниципального образования	Процент	0	0
		2020 Уровень информированности населения в социальных сетях	балл	8	8,65
		Количество проектов инициативного бюджетирования, прошедших муниципальный отбор	единиц	4	4
2	Эффективное местное самоуправление Московской области	2020 Доля молодежи, задействованной в мероприятиях по вовлечению в творческую деятельность	Процент	33	48,89
3	Молодежь Подмосковья	2020 Общая численность граждан, вовлеченных центрами (сообществами, объединениями) поддержки добровольчества (волонтерства) на базе образовательных организаций, некоммерческих организаций, государственных и муниципальных учреждений, в добровольческую (волонтерскую) деятельность	Миллион человек	0,005712	0,009672
4	Обеспечивающая подпрограмма	Увеличение туристского и экскурсионного потока	Тысяча человек	7,7	7,7
Муниципальная программа городского округа Электросталь Московской области "Развитие и функционирование дорожно-транспортного комплекса"					
1	Пассажирский транспорт общего пользования	2020 Доля поездок, оплаченных посредством безналичных расчетов, в общем количестве оплаченных пассажирами поездок на конец года	Процент	90	94
		2020 Соблюдение расписания на автобусных маршрутах	Процент	90	91,6
		2020 ДТП. Снижение смертности от дорожно-транспортных происшествий: на дорогах федерального значения, на дорогах регионального значения, на дорогах муниципального значения, на частных дорогах	единиц на 100000 человек	4,89	6,07
2	Дороги Подмосковья	2020 Ремонт (капитальный ремонт) сети автомобильных дорог общего пользования местного значения (оценивается на конец года)	Километров на тысячу квадратных метров	2/13,9967	2/13,99675
		2020 Создание парковочного пространства на улично-дорожной сети (оценивается на конец года)	Количество машиномест	110	241

ПОКАЗАТЕЛИ ИСПОЛНЕНИЯ МУНИЦИПАЛЬНЫХ ПРОГРАММ ГОРОДСКОГО ОКРУГА ЭЛЕКТРОСТАЛЬ

1	Снижение административных барьеров, повышение качества и доступности предоставления государственных и муниципальных услуг, в том числе на базе многофункциональных центров предоставления государственных и муниципальных услуг	2020 Выполнение требований комфортности и доступности МФЦ	Процент	100	99
		2020 Доля граждан, имеющих доступ к получению государственных и муниципальных услуг по принципу "одного окна" по месту пребывания, в том числе в МФЦ	Процент	100	100
		2020 Доля заявителей МФЦ, ожидающих в очереди более 11,5 минут	Процент	1	3,7
		2020 Среднее время ожидания в очереди для получения государственных (муниципальных) услуг	минут	11,5	2,9
		2020 Уровень удовлетворенности граждан качеством предоставления государственных и муниципальных услуг	Процент	94,6	95,5
		2020 Внедрена целевая модель цифровой образовательной среды в общеобразовательных организациях и профессиональных образовательных организациях во всех субъектах Российской Федерации	Штука	3	3
2	Развитие информационной и технологической инфраструктуры экосистемы цифровой экономики муниципального образования Московской области	2020 Доля документов служебной переписки ОМСУ муниципального образования Московской области и их подведомственных учреждений с ЦИОГВ и ГО Московской области, подведомственными ЦИОГВ и ГО Московской области организациями и учреждениями, не содержащих персональные данные и конфиденциальные сведения и направляемых исключительно в электронном виде с использованием МСЭД и средств электронной подписи	Процент	100	97
		2020 Доля используемых в деятельности ОМСУ муниципального образования Московской области информационно-аналитических сервисов ЕИАС ЖКХ МО	Процент	90	100
		2020 Доля многоквартирных домов, имеющих возможность пользоваться услугами проводного и мобильного доступа в информационно-телекоммуникационную сеть Интернет на скорости не менее 1 Мбит/с, предоставляемыми не менее чем 2 операторами связи	Процент	78	92
		2020 Доля муниципальных дошкольных образовательных организаций и муниципальных общеобразовательных организаций в муниципальном образовании Московской области, подключенных к сети Интернет на скорости: для дошкольных образовательных организаций – не менее 2 Мбит/с; для общеобразовательных организаций, расположенных в городских поселениях и городских округах, – не менее 100 Мбит/с; для общеобразовательных организаций, расположенных в сельских населенных пунктах, – не менее 50 Мбит/с	Процент	100	100
		2020 Доля муниципальных организаций в муниципальном образовании Московской области, обеспеченных современными аппаратно-программными комплексами со средствами криптографической защиты информации	Процент	100	100
		2020 Доля муниципальных учреждений культуры, обеспеченных доступом в информационно-телекоммуникационную сеть Интернет на скорости: для учреждений культуры, расположенных в городских населенных пунктах, – не менее 50 Мбит/с; для учреждений культуры, расположенных в сельских населенных пунктах, – не менее 10 Мбит/с	Процент	100	43
		2020 Доля образовательных организаций, у которых есть широкополосный доступ к сети Интернет (не менее 100 Мбит/с для образовательных организаций, расположенных в городах, и не менее 50 Мбит/с для образовательных организаций, расположенных в сельских населенных пунктах и поселках городского типа), за исключением дошкольных	Процент	97,2	100
		2020 Доля ОМСУ муниципального образования Московской области и их подведомственных учреждений, использующих региональные межведомственные информационные системы поддержки обеспечивающих функций и контроля результативности деятельности	Процент	98	100
		2020 Доля работников ОМСУ муниципального образования Московской области, обеспеченных средствами электронной подписи в соответствии с установленными требованиями	Процент	100	100

ПОКАЗАТЕЛИ ИСПОЛНЕНИЯ МУНИЦИПАЛЬНЫХ ПРОГРАММ ГОРОДСКОГО ОКРУГА ЭЛЕКТРОСТАЛЬ

		2020 Доля рабочих мест, обеспеченных необходимым компьютерным оборудованием и услугами связи в соответствии с требованиями нормативных правовых актов Московской области	Процент	100	100
		2020 Качественные услуги – Доля муниципальных (государственных) услуг, по которым нарушены регламентные сроки	Процент	2	0,15
		2020 Количество современных компьютеров (со сроком эксплуатации не более семи лет) на 100 обучающихся в общеобразовательных организациях муниципального образования Московской области	Штука	13,8	16,3
		2020 Ответь вовремя – Доля жалоб, поступивших на портал «Добродел», по которым нарушен срок подготовки ответа	Процент	5	0,24
		2020 Отложенные решения – Доля отложенных решений от числа ответов, предоставленных на портале «Добродел» (два и более раз)	Процент	5	1
		2020 Повторные обращения – Доля обращений, поступивших на портал «Добродел», по которым поступили повторные обращения	Процент	30	7,42
		2020 Стоимостная доля закупаемого и арендуемого ОМСУ муниципального образования Московской области иностранного ПО	Процент	25	0
		2020 Увеличение доли граждан, зарегистрированных в ЕСИА	Процент	75	57,69
		2020 Увеличение доли граждан, использующих механизм получения государственных и муниципальных услуг в электронной форме	Процент	85	74,70
		2020 Увеличение доли защищенных по требованиям безопасности информации информационных систем, используемых ОМСУ муниципального образования Московской области, в соответствии с категорией обрабатываемой информации, а также персональных компьютеров, используемых на рабочих местах работников, обеспеченных антивирусным программным обеспечением с регулярным обновлением соответствующих баз	Процент	97	98
		2020 Удобные услуги – Доля муниципальных (государственных) услуг, по которым заявления поданы в электронном виде через региональный портал государственных и муниципальных услуг	Процент	85	100
Муниципальная программа городского округа Электросталь Московской области "Архитектура и градостроительство"					
1	Разработка Генерального плана развития городского округа	Наличие утвержденного в актуальной версии генерального плана городского округа (внесение изменений в генеральный план городского округа)	да/нет	да	да
		Наличие утвержденных в актуальной версии Правил землепользования и застройки городского округа (внесение изменений в Правила землепользования и застройки городского округа)	да/нет	да	да
		Наличие утвержденных нормативов градостроительного проектирования городского округа (внесение изменений в нормативы градостроительного проектирования городского округа)	да/нет	да	да
		2020 Количество ликвидированных самовольных, недостроенных и аварийных объектов на территории муниципального образования Московской области	единиц	1	2
2	Реализация политики пространственного развития	Процент освоения средств на обеспечение выполнения отдельных государственных	Процент	100	100
Муниципальная программа городского округа Электросталь Московской области "Формирование современной комфортной городской среды"					

ПОКАЗАТЕЛИ ИСПОЛНЕНИЯ МУНИЦИПАЛЬНЫХ ПРОГРАММ ГОРОДСКОГО ОКРУГА ЭЛЕКТРОСТАЛЬ

1	Комфортная городская среда	2020 Доля граждан, принявших участие в решении вопросов развития городской среды, от общего количества граждан в возрасте от 14 лет, проживающих в муниципальных образованиях, на территории которых реализуются проекты по созданию комфортной городской среды	Процент	12	12,64
		2020 Количество благоустроенных дворовых территорий	Единица	72	59
		2020 Количество реализованных мероприятий по благоустройству общественных территорий, в том числе: пешеходные зоны, набережные, скверы, зоны отдыха, площади	единиц	1	1
		2020 Количество установленных детских игровых площадок	единиц	10	12
		2020 Площадь устраненных дефектов асфальтового покрытия дворовых территорий, в том числе проездов на дворовые территории, в том числе внутриквартальных проездов, в рамках проведения ямочного ремонта	Квадратный метр	8401,36	12001,36
		2020 Соответствие нормативу обеспеченности парками культуры и отдыха	Процент	50	40
		2020 Увеличение числа посетителей парков культуры и отдыха	Процент	115	115
		Количество мест массового отдыха населения, содержащихся за счет средств бюджета городского округа	Единица	4	4
	Количество деревьев, посаженных на территории городского округа	Единица	1250	1250	
2	Благоустройство территорий	Сокращение уровня износа электросетевого хозяйства систем наружного освещения с применением СИП и высокоэффективных светильников	Процент	27	27
		Увеличение площади асфальтового покрытия	Рублей за кв.м	90100	90120
		2020 Количество МКД, в которых проведен капитальный ремонт в рамках региональной программы	единиц	34	0
3	Создание условий для обеспечения комфортного проживания жителей в многоквартирных домах Московской области	2020 Количество отремонтированных подъездов в МКД	единиц	44	0
Муниципальная программа городского округа Электросталь Московской области "Строительство объектов социальной инфраструктуры"					
1	Строительство (реконструкция) объектов образования	2020 Количество введенных в эксплуатацию объектов общего образования в рамках реализации мероприятий по содействию созданию в субъектах Российской Федерации новых мест в общеобразовательных организациях	единиц	1	1
		2020 Количество введенных в эксплуатацию объектов общего образования за счет бюджетных средств	единиц	1	1
Муниципальная программа городского округа Электросталь Московской области "Переселение граждан из аварийного жилищного фонда"					
1	Обеспечение устойчивого сокращения непригодного для проживания жилищного фонда	2020 Количество граждан, расселенных из аварийного жилищного фонда	Тысяча человек	0,004	0,003
		2020 Количество квадратных метров расселенного аварийного жилищного фонда	Тысяча квадратных метров	0,1047	0,572
		2020 Общая площадь аварийного фонда, подлежащая расселению до 01.09.2025, в том числе	Тысяча квадратных метров	2,3847	5,7661
		2020 Количество квадратных метров расселенного аварийного жилищного фонда за счет внебюджетных источников	Тысяча квадратных метров	2,28	0

Социально-значимые проекты в г.о. Электросталь

Реализация Федерального проекта «Современная школа»



Построенная школа на 825 мест в северном микрорайоне



В городском округе реализован Федеральный проект «Современная школа», в рамках которого окончено строительство школы на 825 мест в северном микрорайоне и строительство пристройки к 22 школе на 100 обучающихся



Фотографии со строительных объектов



Пристройка к МОУ «СОШ №22 с УИОП»

Социально-значимые проекты, реализованные на территории городского округа Электросталь в 2020 году

Наименование проекта	Место реализации проекта	Срок осуществления проекта	Объем финансирования	Результат проекта
Строительство общеобразовательной школы на 825 мест	Микрорайон Северный	2020 г. – ввод объекта в эксплуатацию	917,1 млн. руб., в том числе: городской бюджет – 2020 г. – 19,9 млн. руб.	Ликвидация второй смены при получении общего образования
Пристройка на 100 мест к МОУ «СОШ № 22»	МОУ «СОШ № 22», Западный микрорайон	2020 г. – ввод объекта в эксплуатацию	286,4 млн. руб., в том числе: городской бюджет – 2020 г. – 11,8 млн. руб.	Ликвидация второй смены при получении общего образования
Физкультурно-оздоровительная программа «Маугли»	Муниципальные дошкольные учреждения	ежегодно	3,8 млн. руб. – средства городского бюджета	Увеличение доли детей, ни разу не заболевших в течение года.

Муниципальный долг городского округа Электросталь в 2020 году, млн. руб.

Наименование показателя	На 01.01.2019	Привлечено	Погашено	На 01.01.2020	Расходы на обслуживание долга
Муниципальный долг, всего,	380,0	X	X	515,0	29,6
в том числе:					
Ценные бумаги	0,0	0,0	0,0	0,0	0
Бюджетные кредиты	0,0	0,0	0,0	0,0	0
Кредиты коммерческих банков	380,0	720,0	585,0	515,0	29,6
Муниципальные гарантии	0,0	0,0	0,0	0,0	0

«Бюджет для граждан» подготовлен финансовым управлением Администрации г.о. Электросталь Московской области

Мы надеемся, что представленная информация оказалась для Вас полезной и интересной. Свои вопросы и предложения Вы можете направить в финансовое управление Администрации городского округа Электросталь:

- по телефону: 8 496 571 99 40
- письмом по почте (144012, г. Электросталь, ул. Мира, 5, Финансовое управление)
- на электронный адрес finupel@gmail.com

График работы финансового управления Администрации г.о. Электросталь Московской области: пн-чт с 8-45 до 18-00, пт с 8-45 до 16-45.

Прием начальника – 4-й понедельник месяца с 10-00 до 12-00, без записи.

