



Бюджет для граждан Городского округа Электросталь

На 2022 год и плановый период 2023-2024 годов.

Содержание

| | |
|--|----|
| 1. <u>Обращение к жителям городского округа Электросталь</u> | 3 |
| 2. <u>Нормативная база формирования проекта бюджета</u> | 4 |
| 3. <u>Коротко о бюджете</u> | 5 |
| 4. <u>Участие граждан в бюджетном процессе</u> | 6 |
| 5. <u>Обеспечение открытости и прозрачности бюджетного процесса</u> | 7 |
| 6. <u>Что нужно знать о бюджетной системе?</u> | 8 |
| 7. <u>Что нужно знать о бюджетном процессе в г.о. Электросталь</u> | 9 |
| 8. <u>Основные задачи и приоритеты бюджетной политики городского округа Электросталь</u> | 11 |
| 9. <u>Основные показатели социально-экономического развития городского округа Электросталь</u> | 12 |
| 10. <u>Доходы и расходы бюджета</u> | 13 |
| 11. <u>Бюджет городского округа на 2022-2024г.г.</u> | 14 |
| 12. <u>Доходы бюджета городского округа, их динамика и структура</u> | 16 |
| 13. <u>Расходы бюджета городского округа, их структура</u> | 26 |
| 14. <u>Меры социальной поддержки населения</u> | 28 |
| 15. <u>Информация о ставках местных налогов и льготах</u> | 30 |
| 16. <u>Расходы бюджета городского округа Электросталь на 2022-2024 годы в рамках национальных проектов</u> | 34 |
| 17. <u>Муниципальные программы городского округа</u> | 36 |
| 18. <u>Социально-значимые события и проекты городского округа</u> | 53 |
| 19. <u>Информация для обратной связи</u> | 56 |

Уважаемые жители городского округа Электросталь Московской области!



Предлагаем Вашему вниманию «Бюджет для граждан», подготовленный на основе основных показателей проекта бюджета городского округа Электросталь Московской области на 2022 год и на плановый период 2023 и 2024 годов.

Представленная информация в доступной форме рассказывает широкому кругу лиц о бюджетной системе и бюджете городского округа и его основных показателях, ведь жители городского округа, являясь налогоплательщиками, потребителями государственных и муниципальных услуг и, по сути, источником правовых норм, которые закрепляют формат распределения общественных благ, должны быть уверены в том, что передаваемые ими в распоряжение города средства используются прозрачно и эффективно, приносят конкретные результаты как для общества в целом, так и для каждой семьи, для каждого человека.



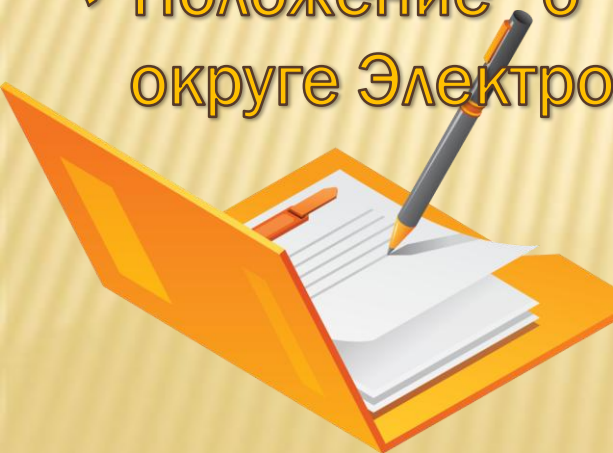
Глава городского округа Электросталь
Волкова Инна Юрьевна



Председатель Совета депутатов
городского округа Электросталь
Мироничев Олег Иванович

НОРМАТИВНАЯ БАЗА ФОРМИРОВАНИЯ ПРОЕКТА БЮДЖЕТА ГОРОДСКОГО ОКРУГА ЭЛЕКТРОСТАЛЬ:

- ✓ Федеральный закон от 06 октября 2003 года № 131-ФЗ «Об общих принципах организации местного самоуправления в Российской Федерации»;
- ✓ Бюджетный кодекс Российской Федерации;
- ✓ Устав городского округа Электросталь Московской области;
- ✓ Положение о бюджетном процессе в городском округе Электросталь Московской области.



Коротко о бюджете

- **Бюджет** — форма образования и расходования денежных средств, предназначенных для финансового обеспечения задач и функций государства и местного самоуправления.
- **Бюджет для граждан** - это упрощенная версия бюджетного документа, которая использует неформальный язык и доступные форматы, чтобы облегчить для граждан понимание бюджета.
- **Бюджетная система Российской Федерации** основанная на экономических отношениях и государственном устройстве Российской Федерации совокупность федерального бюджета, бюджета субъектов Российской Федерации, местных бюджетов и бюджетов государственных внебюджетных фондов.
- **Бюджетный процесс** — регламентируемая законодательством Российской Федерации деятельность органов государственной власти, органов местного самоуправления и иных участников бюджетного процесса по составлению и рассмотрению проектов бюджетов, утверждению и исполнению бюджетов, контролю за их исполнением, осуществлению бюджетного учета, составлению, внешней проверке, рассмотрению и утверждению бюджетной отчетности.
- **Сбалансированность бюджета** — основной принцип формирования бюджета, при котором объем доходов равен объему расходов. При превышении объема доходов над объемом расходов возникает профицит бюджета, при превышении объема расходов над объемом доходов возникает бюджетный дефицит.

Участие граждан в бюджетном процессе



Уплата налогов гражданином.



Получение гражданином государственных и муниципальных услуг.



Предоставление гражданину открытой информации о бюджете.



Ежегодно проводятся публичные слушания по обсуждению проекта бюджета на следующий финансовый год и на плановый период и по исполнению бюджета за отчетный период. Бюджет принимается с учетом предложений жителей городского округа, поступивших в ходе публичных слушаний.



Налогоплательщик формирует бюджет

Налогоплательщик осуществляет контроль

Налогоплательщик получает услуги



Обеспечение открытости и прозрачности бюджетного процесса

- Общеизвестные публичные материалы о проекте бюджета и ежемесячные отчеты о его исполнении;
- Информация о показателях бюджета в общеизвестной форме «Бюджет для граждан»;
- Проведение антикоррупционной экспертизы нормативно-правовых актов;
- Проведение публичных слушаний по проекту бюджета и по принятию отчета об исполнении бюджета;
- Общественный контроль;
- Проведение контрольных мероприятий контролирующими органами.

Что нужно знать о бюджетной системе?

К бюджетам бюджетной системы Российской Федерации относятся:

Федеральный уровень

Федеральный бюджет

Бюджеты государственных
внебюджетных фондов

Региональный уровень

Бюджеты субъектов Российской
Федерации

Бюджеты территориальных
государственных внебюджетных фондов

Местные бюджеты

Что нужно знать о бюджетном процессе в городском округе Электросталь?

Бюджетный процесс состоит из этапов:

Июнь-
октябрь
2021 г.

- Составление проекта бюджета на 2022 год и плановый период 2023 и 2024 годов

Ноябрь-
декабрь
2021 г.

- Рассмотрение бюджета на 2022 год и плановый период 2023 и 2024 годов
- Проведение публичных слушаний на 2022 год и плановый период 2023 и 2024 годов

Декабрь
2021 г.

- Утверждение бюджета на 2022 год и плановый период 2023 и 2024 годов

Январь-
декабрь
2022 г.

- Исполнение бюджета в 2022 году

Январь-
февраль
2022 г.

- Формирование отчета об исполнении бюджета за 2021 год
- и предоставление его в Министерство финансов Московской области

Апрель-
май
2022 г.

- Проведение публичных слушаний по исполнению бюджета за 2021 год

Май
2022 г.

- Рассмотрение и утверждение годового отчета об исполнении бюджета за 2021 год

Участники бюджетного процесса:

- ГЛАВА ГОРОДСКОГО ОКРУГА;
- СОВЕТ ДЕПУТАТОВ;
- АДМИНИСТРАЦИЯ;
- ГЛАВНЫЕ РАСПОРЯДИТЕЛИ (РАСПОРЯДИТЕЛИ) БЮДЖЕТНЫХ СРЕДСТВ;
- ГЛАВНЫЕ АДМИНИСТРАТОРЫ (АДМИНИСТРАТОРЫ) ДОХОДОВ БЮДЖЕТА;
- ГЛАВНЫЕ АДМИНИСТРАТОРЫ (АДМИНИСТРАТОРЫ) ИСТОЧНИКОВ ФИНАНСИРОВАНИЯ ДЕФИЦИТА БЮДЖЕТА;
- КОНТРОЛЬНЫЙ ОРГАН;
- ПОЛУЧАТЕЛИ БЮДЖЕТНЫХ СРЕДСТВ;
- ФИНАНСОВОЕ УПРАВЛЕНИЕ;
- ИНЫЕ ОРГАНЫ, НА КОТОРЫЕ ЗАКОНОДАТЕЛЬСТВОМ РОССИЙСКОЙ ФЕДЕРАЦИИ, МОСКОВСКОЙ ОБЛАСТИ ВОЗЛОЖЕНЫ БЮДЖЕТНЫЕ, НАЛОГОВЫЕ И ИНЫЕ ПОЛНОМОЧИЯ.



При формировании бюджета городского округа Электросталь на 2022 год и плановый период 2023 и 2024 годов учтены:

- ✓ Положения послания Президента Российской Федерации Федеральному Собранию Российской Федерации, определяющие бюджетную политику;
- ✓ Указы Президента Российской Федерации;
- ✓ Основные направления бюджетной и налоговой политики;
- ✓ Изменения федерального, регионального и местного законодательства;
- ✓ Прогноз социально-экономического развития городского округа Электросталь Московской области;
- ✓ Муниципальные программы городского округа.

Основные задачи и приоритеты бюджетной политики городского округа Электросталь

- ✓ Устойчивое экономическое развитие городского округа Электросталь;
- ✓ Формирование «программного» бюджета городского округа, исходя из четкой приоритизации и необходимости безусловного исполнения действующих расходных обязательств, в том числе с учётом их оптимизации и повышения эффективности их исполнения;
- ✓ Создание условий для оказания качественных муниципальных услуг на основе муниципального задания;
- ✓ Повышение эффективности распределения бюджетных средств, ответственного подхода к принятию новых расходных обязательств с учётом их социально-экономической значимости.



ОСНОВНЫЕ ПОКАЗАТЕЛИ СОЦИАЛЬНО-ЭКОНОМИЧЕСКОГО РАЗВИТИЯ ГОРОДСКОГО ОКРУГА ЭЛЕКТРОСТАЛЬ

С учетом параметров прогноза социально-экономического развития городского округа Электросталь на 2022-2024 годы определены основные параметры проекта бюджета городского округа Электросталь на трехлетний период.



| Показатели | Единицы измерения | 2020 год отчет | 2021 оценка | 2022 прогноз | 2023 прогноз | 2024 прогноз |
|---|-------------------|----------------|-------------|--------------|--------------|--------------|
| Численность постоянного населения (на конец года) | человек | 160 337 | 159 360 | 158 960 | 158 811 | 158 811 |
| Численность официально зарегистрированных безработных | человек | 1 741 | 727 | 666 | 530 | 337 |
| Среднемесячная номинальная начисленная заработная плата работников (по полному кругу организаций) | рубль | 47 106,3 | 48 834,4 | 51 756,9 | 54 534,9 | 56 912,8 |
| Фонд начисленной заработной платы всех работников | млн. рублей | 24 310,8 | 24 890,9 | 26 660,0 | 28 362,5 | 29 897,0 |
| Среднесписочная численность работников (без внешних совместителей) по полному кругу организаций | человек | 43 007 | 42 475 | 42 925 | 43 340 | 43 776 |
| Оборот розничной торговли (в ценах соответствующих лет) | млн. рублей | 27 267,6 | 29 312,9 | 30 914,2 | 32 698,0 | 34 992,1 |
| Инвестиции в основной капитал за счет всех источников финансирования (в ценах соответствующих лет) | млн. рублей | 3 768,87 | 3 985,00 | 4 080,00 | 4 190,00 | 4 250,00 |
| Объем отгруженных товаров собственного производства, выполненных работ и услуг собственными силами по промышленным видам деятельности | млн. рублей | 52 536,4 | 47 967,0 | 49 432,4 | 51 212,2 | 53 336,3 |
| Число малых и средних предприятий, включая микропредприятия (на конец года) | единица | 1 935 | 1 895 | 1 925 | 1 975 | 2 068 |
| Ввод в эксплуатацию жилых домов, построенных за счет всех источников финансирования | тыс. кв. м | 15,81 | 39,21 | 15,66 | 7,70 | 33,66 |
| Уровень обеспеченности населения жильем (на конец года) | кв. м на человека | 22,32 | 22,70 | 22,86 | 22,93 | 23,14 |
| Индекс потребительских цен | % на конец года | 102,7 | 105,2 | 103,8 | 104,0 | 104,0 |

Доходы и расходы бюджета

Доходы бюджета

это денежные средства, поступающие в безвозмездном и безвозвратном порядке согласно законодательству Российской Федерации в распоряжение органов государственной власти Российской Федерации, субъектов Российской Федерации и муниципальных образований.

Налоговые доходы

Поступления от уплаты налогов, предусмотренных Налоговым кодексом Российской Федерации

- Налог на доход физических лиц
- Налог на имущество физических лиц
- земельный налог
- Налог на совокупный доход
- Госпошлина
- Акцизы

Неналоговые доходы

Платежи в виде штрафов, санкций за нарушение законодательства, платежи за пользование имуществом государства, средства самообложения граждан

- Арендная плата за земельные участки
- Доходы от сдачи в аренду имущества
- Продажа имущества
- Пользование природными ресурсами
- Штрафы, санкции

Безвозмездные поступления

Средства, которые поступают в бюджет безвозмездно (денежные средства, поступающие из вышестоящего бюджета (например, дотация из областного бюджета), а также безвозмездные перечисления от физических и юридических лиц)

- Субсидии
- Дотации
- Субвенции
- Иные межбюджетные трансферты

Расходы бюджета

это денежные средства, направленные на финансовое обеспечение задач и функций государственного и местного самоуправления.

Бюджет

Образование

Социальная сфера

Дороги и ЖКХ

Спорт и молодежная политика

Культура

Бюджет городского округа Электросталь на 2022 год и плановый период 2023 и 2024 годов

Доходы бюджета:

В 2022 г. – 5 773,1 млн. руб.

В 2023 г. – 5 434,4 млн. руб.

В 2024 г. – 5 551,6 млн. руб.

Дефицит бюджета:

В 2022 г. – 58,0 млн. руб.

В 2023 и 2024 г.г. дефицит отсутствует

Расходы бюджета:

В 2022 г. – 5 831,1 млн. руб.

В 2023 г. – 5 434,4 млн. руб.

В 2024 г. – 5 551,6 млн. руб.



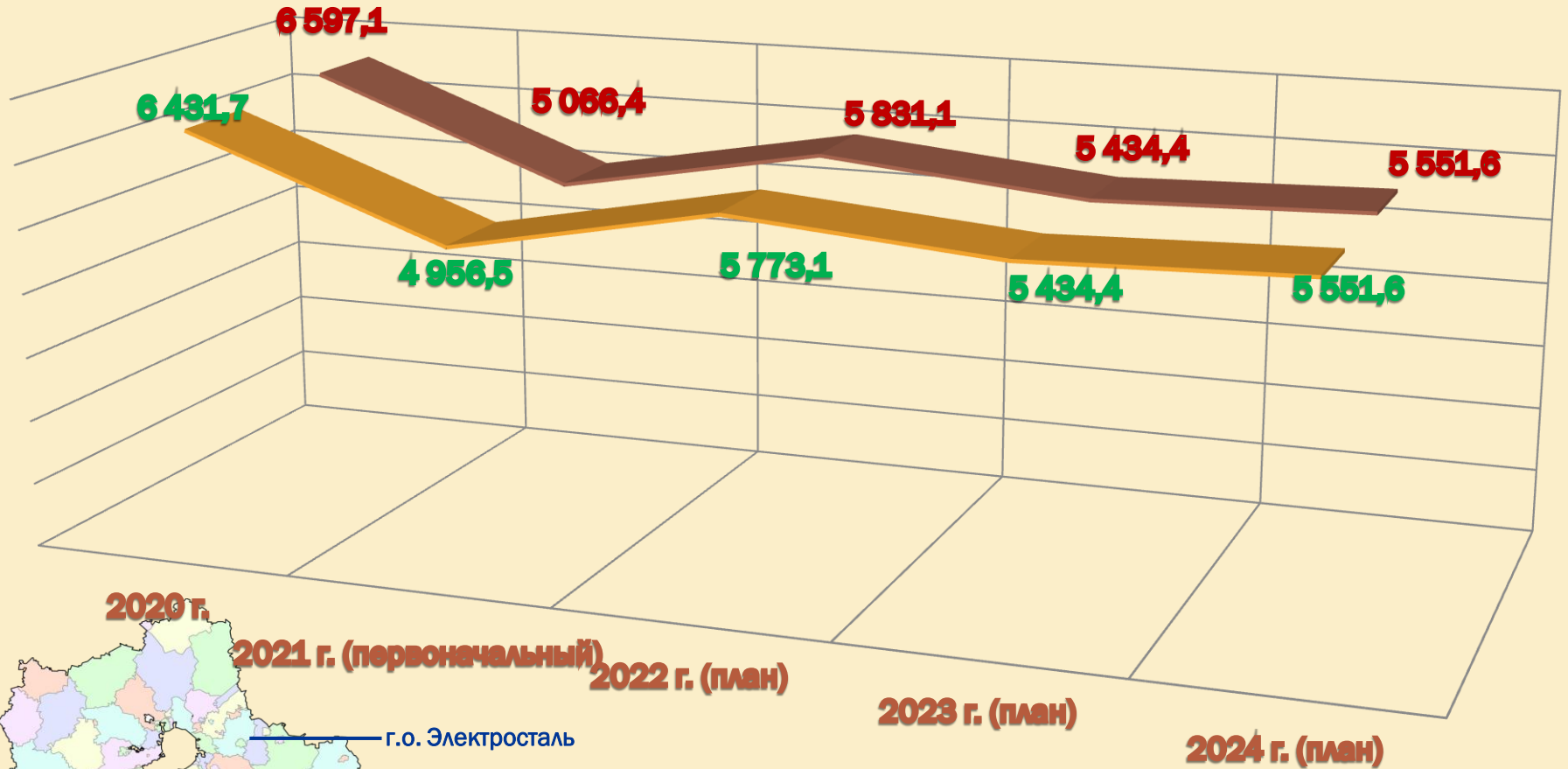
| Наименование показателя | 2022 г. | 2023 г. | 2024 г. |
|---|---------|---------|---------|
| Налоговые доходы на душу населения, тыс. рублей | 14,6 | 14,6 | 14,5 |
| Неналоговые доходы на душу населения, тыс. рублей | 2,2 | 2,1 | 2,1 |

| Наименование показателя | 2020 г. | 2021 г. оценка | 2022 г. | 2023 г. | 2024 г. |
|---|---------|----------------|---------|---------|---------|
| Верхний предел муниципального долга, млн. руб. на 01 января | 545,4 | 674,2 | 650,0 | 650,0 | 650,0 |
| Предельный объем муниципального долга, млн. руб. | 1 307,6 | 1 655,0 | 1 370,0 | 1 170,0 | 1 170,0 |
| Объем муниципального долга, млн. руб. | 515,0 | X | X | X | X |

Основные характеристики бюджета за период 2020 - 2024 г.г.

■ ДОХОДЫ, млн. руб

■ расходы, млн. руб.



2020 г.

2021 г. (первоначальный)

2022 г. (план)

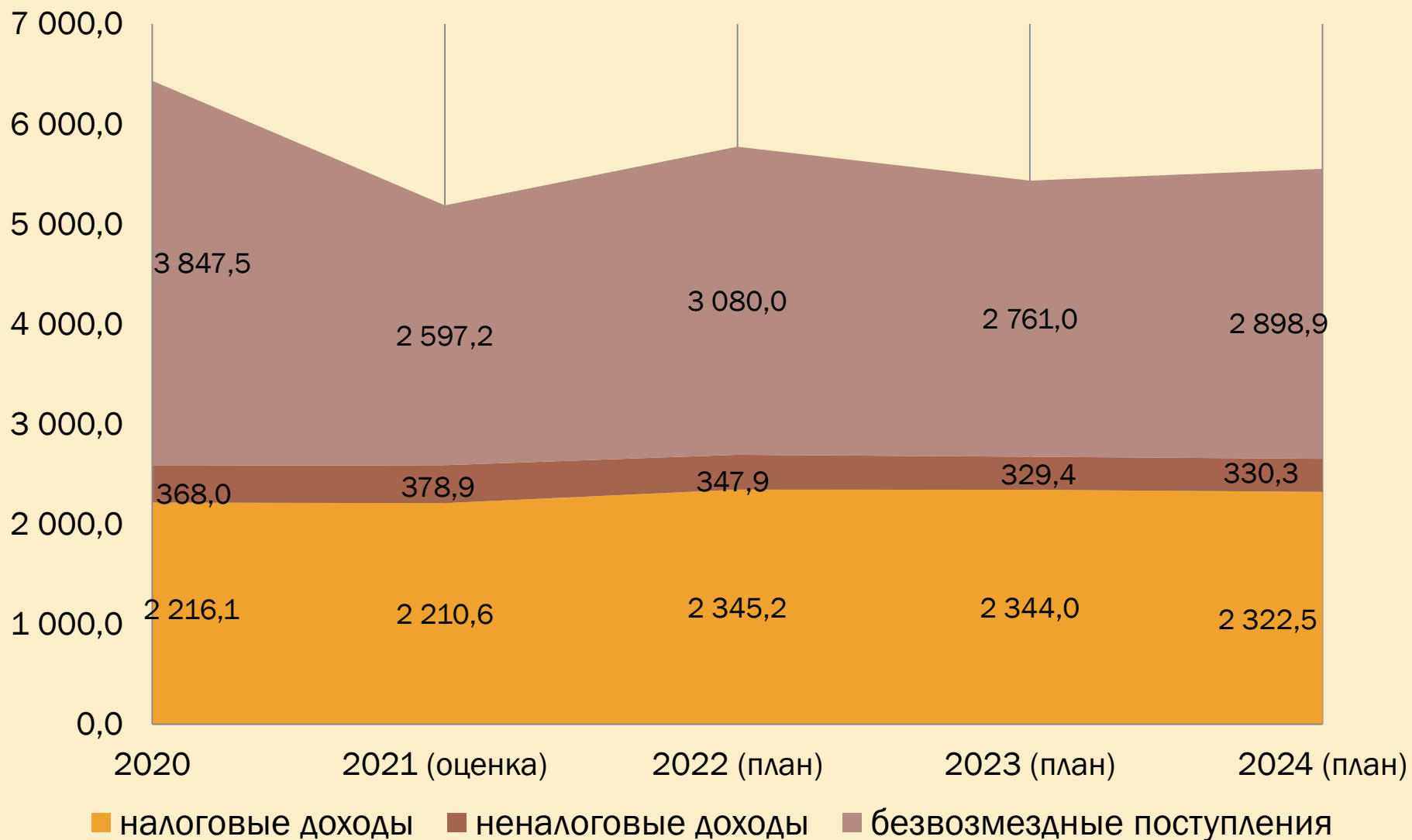
2023 г. (план)

2024 г. (план)

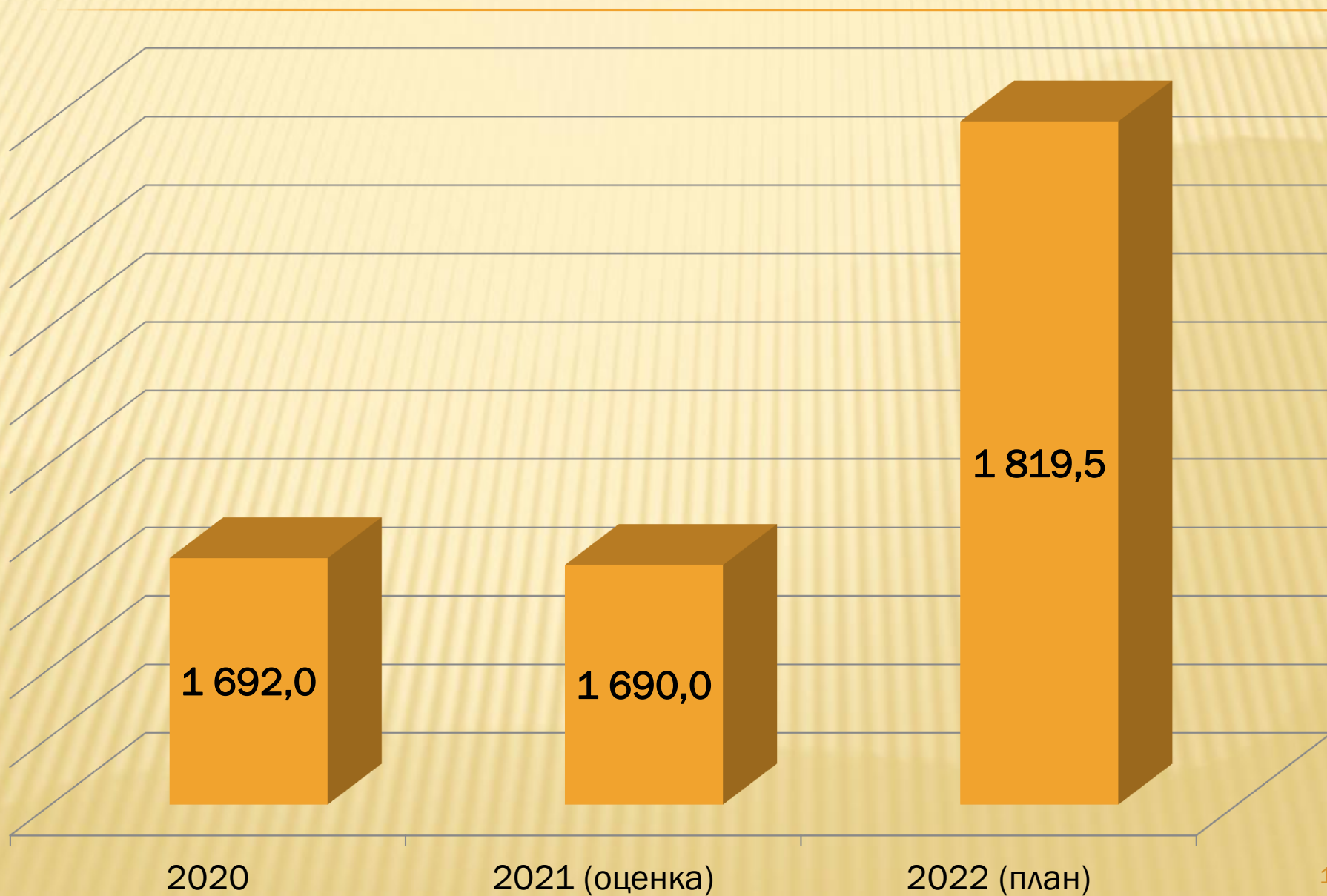
г.о. Электросталь

Московская
область

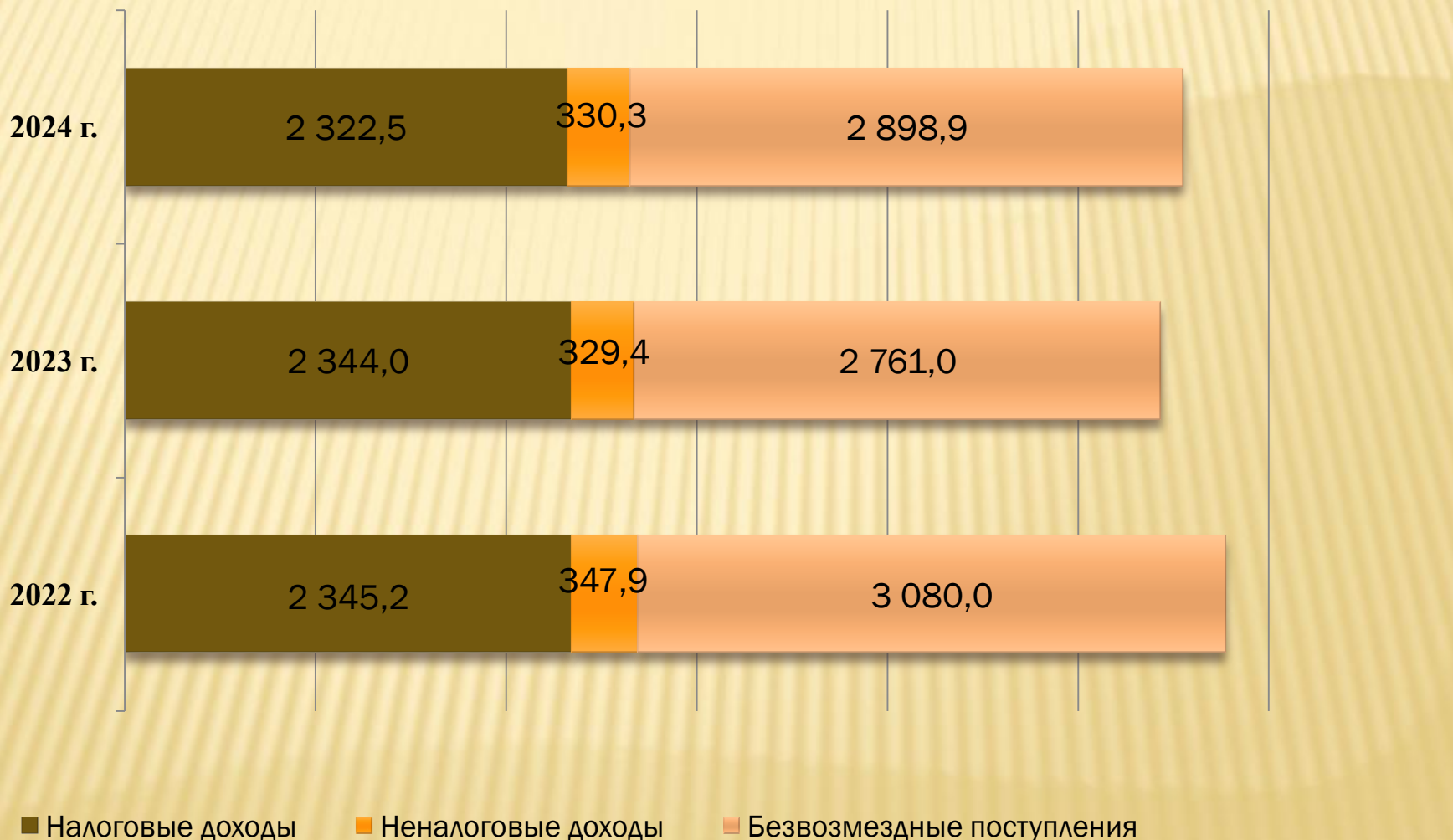
Динамика доходов бюджета 2020-2024 г.г., млн. руб.



ДИНАМИКА СОБСТВЕННЫХ ДОХОДОВ БЮДЖЕТА ГОРОДСКОГО ОКРУГА ЗА 2020-2022 ГОДЫ



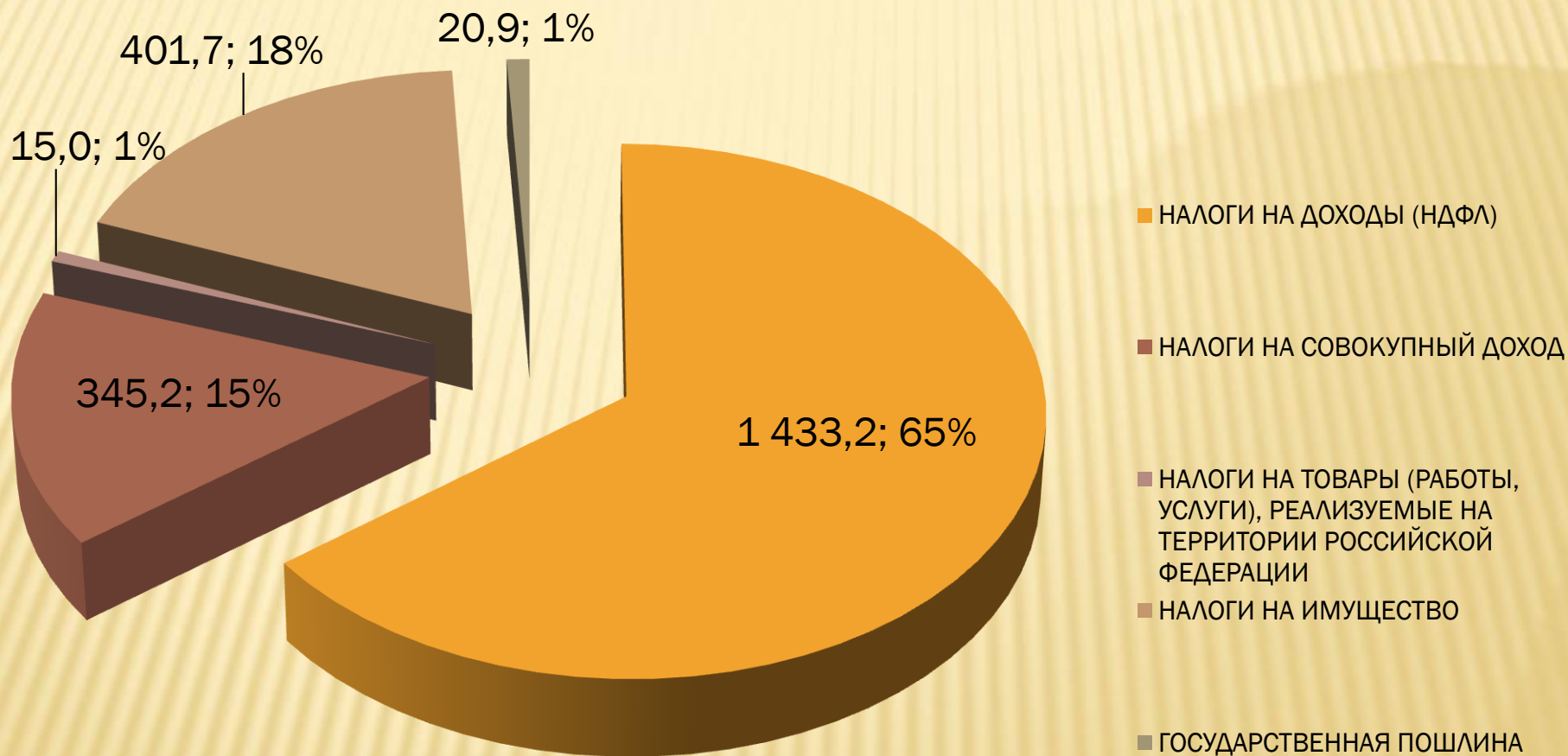
ПЛАНИРУЕМЫЕ ДОХОДЫ БЮДЖЕТА ГОРОДСКОГО ОКРУГА НА 2022 ГОД И ПЛАНОВЫЙ ПЕРИОД 2023 И 2024 ГОДОВ



СТРУКТУРА ДОХОДОВ БЮДЖЕТА ГОРОДСКОГО ОКРУГА ЗА 2020 ГОД

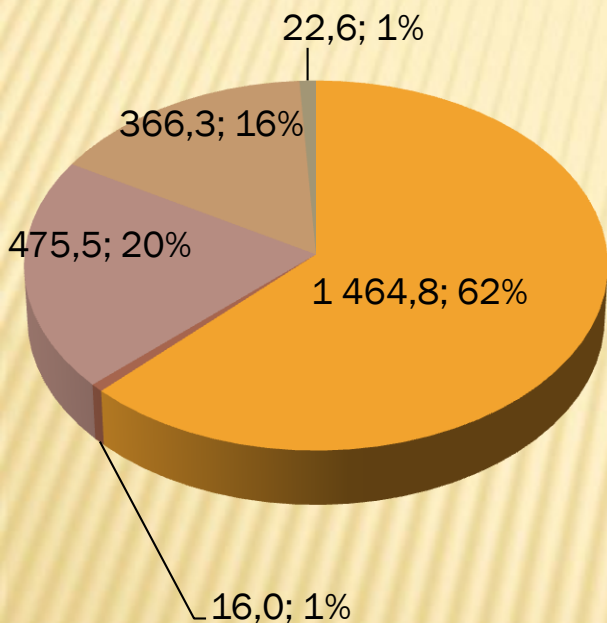


Структура налоговых доходов бюджета городского округа на 2020 год, млн. руб., %.

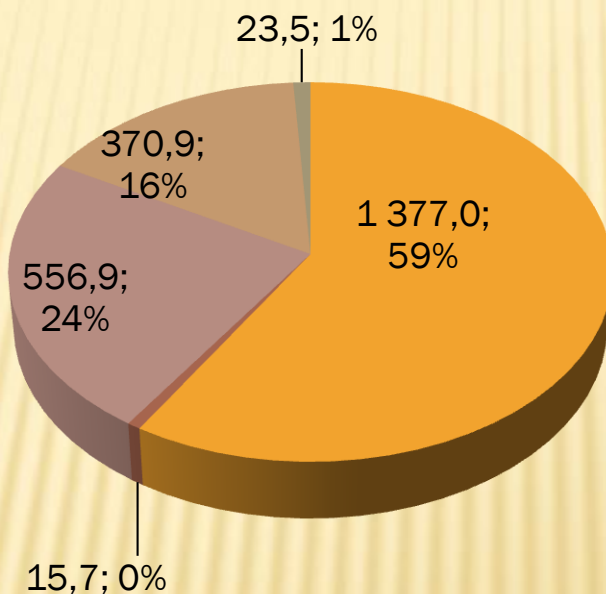


Структура налоговых доходов бюджета городского округа на 2022 год и плановый период 2023 и 2024 годов, млн. руб., %.

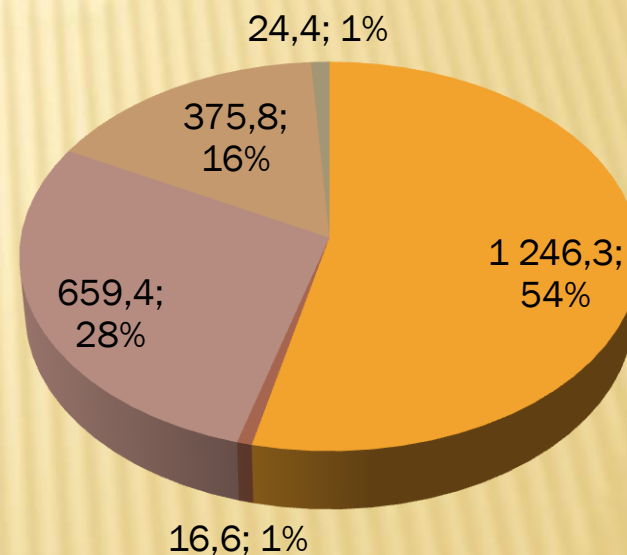
2022 г.



2023 г.

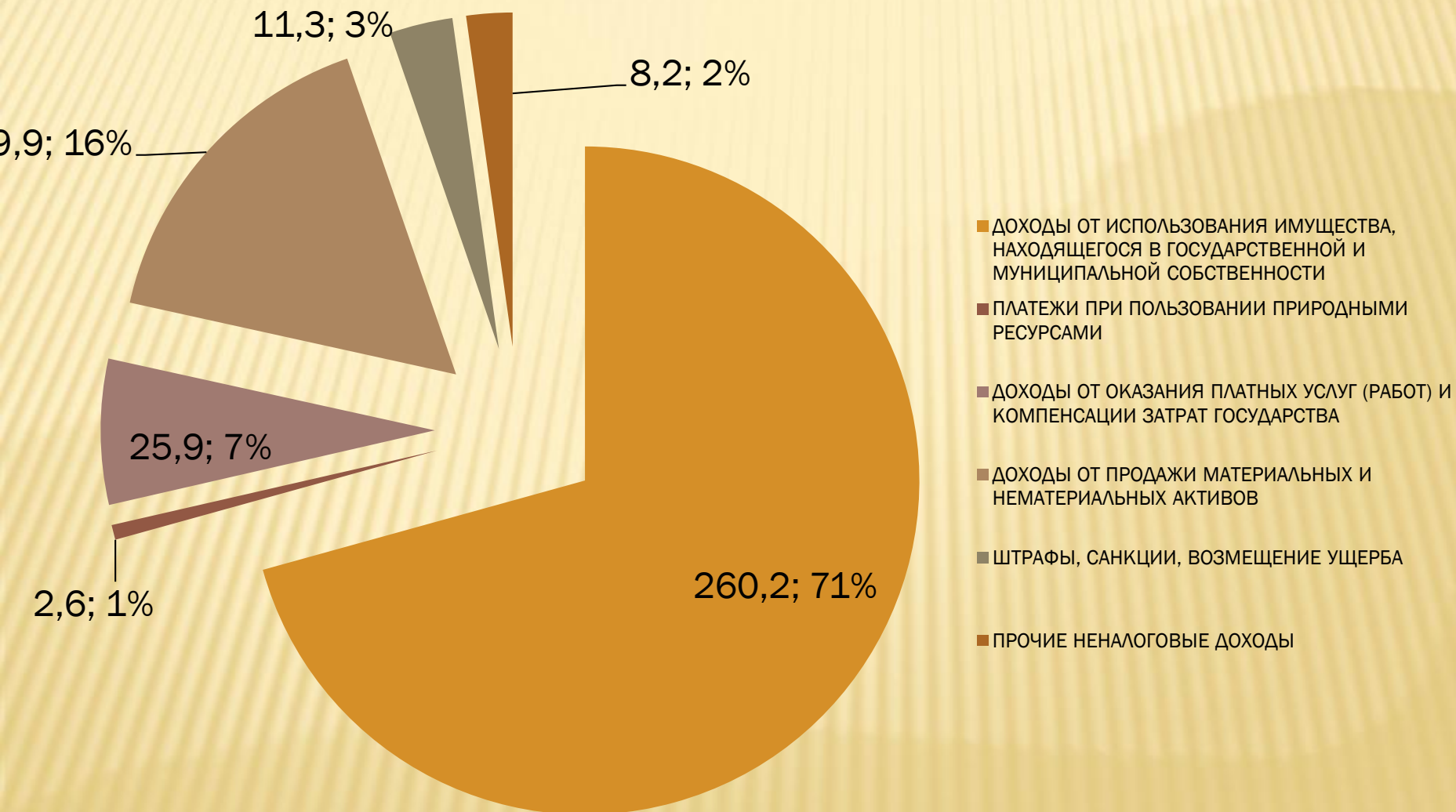


2024 г.



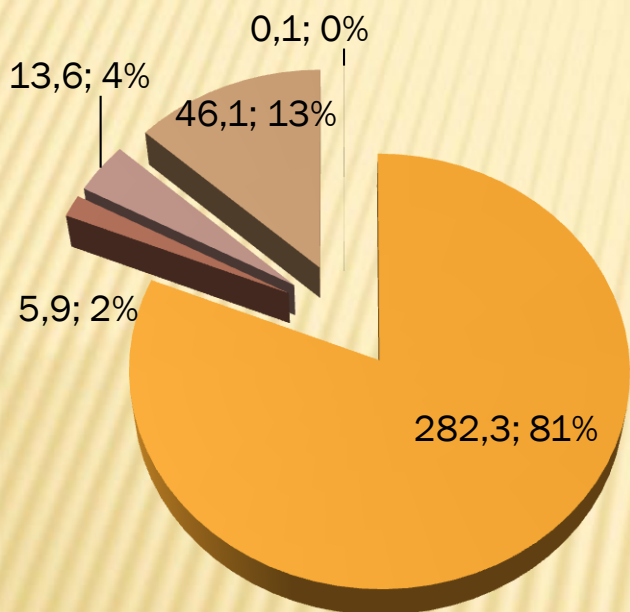
- НАЛОГИ НА ДОХОДЫ
- НАЛОГИ НА ТОВАРЫ (РАБОТЫ, УСЛУГИ), РЕАЛИЗУЕМЫЕ НА ТЕРРИТОРИИ РОССИЙСКОЙ ФЕДЕРАЦИИ
- НАЛОГИ НА СОВОКУПНЫЙ ДОХОД
- НАЛОГИ НА ИМУЩЕСТВО
- ГОСУДАРСТВЕННАЯ ПОШЛИНА

Структура неналоговых доходов бюджета городского округа на 2020 год, млн. руб., %.

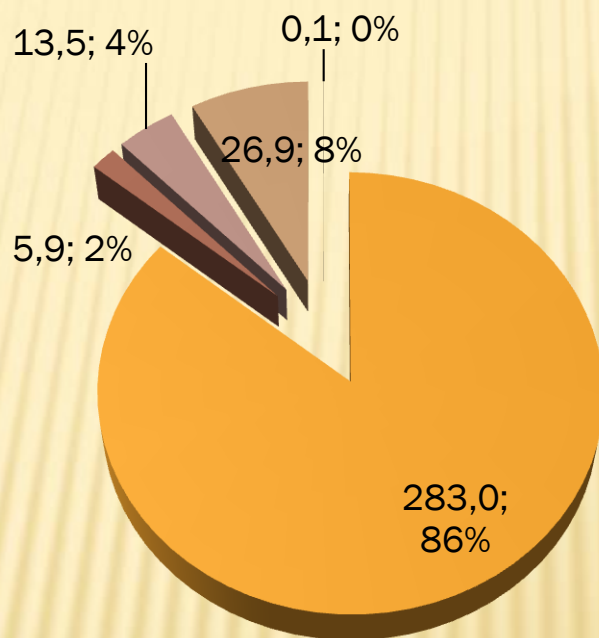


Структура неналоговых доходов бюджета городского округа на 2022 год и плановый период 2023 и 2024 годов, млн. руб., %.

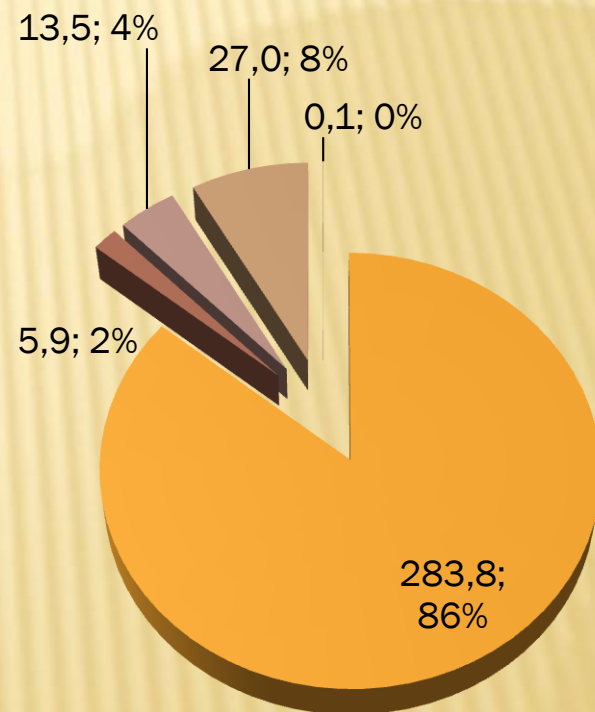
2022 г.



2023 г.



2024 г.



- ДОХОДЫ ОТ ИСПОЛЬЗОВАНИЯ ИМУЩЕСТВА, НАХОДЯЩЕГОСЯ В ГОСУДАРСТВЕННОЙ И МУНИЦИПАЛЬНОЙ СОБСТВЕННОСТИ
- ПЛАТЕЖИ ПРИ ПОЛЬЗОВАНИИ ПРИРОДНЫМИ РЕСУРСАМИ
- ДОХОДЫ ОТ ОКАЗАНИЯ ПЛАТНЫХ УСЛУГ (РАБОТ) И КОМПЕНСАЦИИ ЗАТРАТ ГОСУДАРСТВА
- ДОХОДЫ ОТ ПРОДАЖИ МАТЕРИАЛЬНЫХ И НЕМАТЕРИАЛЬНЫХ АКТИВОВ
- ШТРАФЫ, САНКЦИИ, ВОЗМЕЩЕНИЕ УЩЕРБА

Мероприятия, нацеленные на мобилизацию доходов в бюджет городского округа

Налоговая политика

Анализ социально-экономического обоснования установления льгот

Адресная работа с организациями и физическими лицами – должниками в бюджетную систему

Мероприятия, нацеленные на вывод убыточных организаций на безубыточный уровень

Сфера труда и занятости

Адресная работа с организациями, допустившими «неформальную» занятость

Адресная работа с организациями, в которых установлена заработная плата ниже минимально установленного уровня

Сфера имущественных отношений

Постановка на учет неучтенных объектов капитального строительства и земельных участков

Приведение арендных ставок по аренде муниципального имущества к рыночному уровню



Удельный объем налоговых и неналоговых доходов на душу населения по сравнению с другими муниципальными образованиями, тыс. руб./ч.*

*Информация приведена на 01.01.2021 г.



Расходы бюджета городского округа Электросталь на 2022 год и плановый период 2023 и 2024 годов.

Основными направлениями расходов бюджета является социальная сфера и ЖКХ, а так же культурная сфера и физическая культура и спорт.

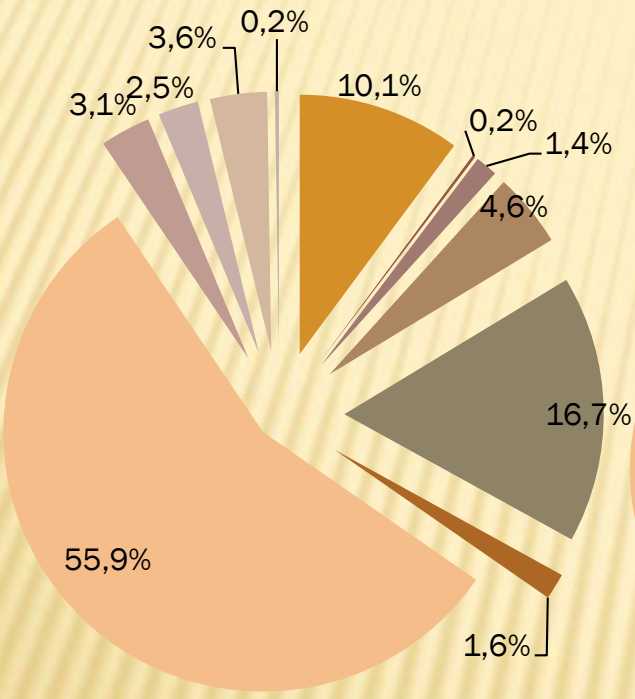
| Наименование расхода по разделу классификации расходов бюджета | 2020 г. млн.руб. | 2021 г. млн.руб. | 2022 г. млн.руб. | 2023 г. млн.руб. | 2024г. млн.руб. |
|--|---------------------|---------------------|---------------------|---------------------|--------------------|
| Общегосударственные вопросы | 618,6 | 586,7 | 591,8 | 576,4 | 561,8 |
| Национальная безопасность и правоохранительная деятельность | 69,7 | 75,8 | 80,7 | 77,5 | 74,2 |
| Национальная экономика | 252,4 | 406,6 | 277,4 | 305,9 | 197,8 |
| Жилищно-коммунальное хозяйство | 641,9 | 762,7 | 888,9 | 621,7 | 689,0 |
| Охрана окружающей среды | 128,4 | 74,1 | 96,1 | 72,8 | 28,4 |
| Национальная оборона | 10,9 | 10,7 | 10,6 | 11,0 | 11,4 |
| Образование | 4232,7 | 2920,1 | 3335,5 | 2951,6 | 2981,1 |
| Культура, кинематография | 233,6 | 188,4 | 183,4 | 260,5 | 373,6 |
| Социальная политика | 135,9 | 156,9 | 144,7 | 152,6 | 146,3 |
| Физическая культура и спорт | 243,6 | 243,0 | 207,4 | 204,0 | 204,1 |
| Обслуживание муниципального долга | 29,6 | 36,8 | 14,5 | 17,8 | 9,0 |

Расходы на социально-культурную сферу

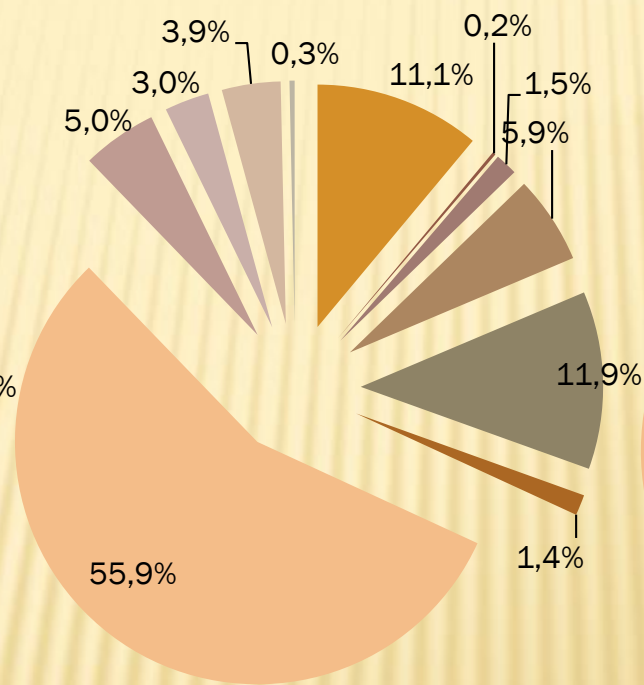


Структура расходов бюджета городского округа в разрезе отраслей на 2022 год и плановый период 2023 и 2024 годов, %.

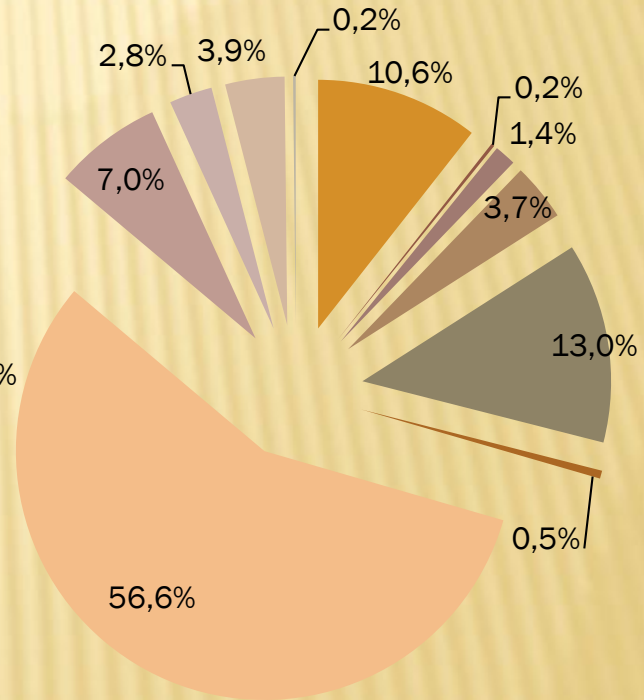
2022 г.



2023 г.



2024 г.



- Общегосударственные вопросы
- Национальная оборона
- Национальная безопасность и правоохранительная деятельность
- Национальная экономика
- Жилищно-коммунальное хозяйство
- Охрана окружающей среды
- Образование
- Культура, кинематография
- Социальная политика
- Физическая культура и спорт
- Обслуживание муниципального долга

Меры социальной поддержки населения

| Наименование муниципальной программы* | Целевая группа | Вид социальной поддержки | Размер социальной поддержки | Количество получателей, чел. | Объем расходов, тыс. руб. |
|---------------------------------------|--|--|--|---|--|
| Муниципальная программа «Образование» | Обучающиеся в общеобразовательных учреждениях | Социальная поддержка семей обучающихся в общеобразовательных учреждениях | Частичная компенсация стоимости горячего питания в сумме 50руб. всем учащимся 1-11 классов, бесплатно получают комплексный завтрак и обед дети-инвалиды и обучающиеся из многодетных семей, бесплатный комплексный обед получают 19 категорий школьников | 2022 г. – 16219 2023 г. – 16219 2024 г. – 16219 | 2022 г. – 86 652,4 2023 г. – 86 455,3 2024 г. – 86 679,8 |
| Муниципальная программа «Образование» | Воспитанники дошкольных образовательных учреждений | Компенсация родительской платы | Размер родительской платы за присмотр и уход за детьми в МДОУ снижен на 30% для многодетных семей, для семей, в которых оба родителя студенты дневных отделений учреждений профессионального образования, семьям в которых оба родителя-инвалиды I, II группы. | 2022 г. - 1132 2023 г. - 1132 2024 г. - 1132 | 2022 г. – 20 445,0 2023 г. – 20 445,0 2024 г. – 20 445,0 |

*нормативно-правовая документация по муниципальным программам представлена на официальном сайте г.о. Электросталь <http://www.electrostal.ru> в разделе Администрация/официальные документы/муниципальные программы

Меры социальной поддержки населения

| Наименование муниципальной программы* | Целевая группа | Вид социальной поддержки | Размер социальной поддержки | Количество получателей, чел. | Объем расходов, тыс. руб. |
|---|--|--|---|---|---|
| Муниципальная программа «Образование» | Обучающиеся в общеобразовательных учреждениях | Обеспечение проезда к общеобразовательным учреждениям | Обеспечение подвоза обучающихся к месту обучения в общеобразовательных организациях в Московской области, расположенных в сельских населенных пунктах | 2022 г. – 300 2023 г. – 300 2024 г. – 300 | 2020 г. – 4 329,3 2021 г. – 4 316,3 2022 г. – 4 363,3 |
| Муниципальная программа «Здравоохранение» | Молодые врачи и врачи, вновь прибывшие для работы в ГБУЗ МО "ЭЦГБ" | Обеспечение медицинских работников государственных медицинских организаций, находящихся на территории г.о.Электросталь, жилыми помещениями и установление дополнительных гарантий и мер социальной поддержки | Согласно представляемым документам | 2022 г. – 5 2023 г. – 5 2024 г. – 5 | 2022 г. – 432,0 2023 г. – 400,0 2024 г. – 400,0 |

Информация о ставках и льготах по местным налогам, установленных в муниципальном образовании



Налог на имущество физических лиц

- Решение Совета депутатов г.о. Электросталь от 18.11.2014 № 396/74 (в ред. РСД от 05.08.2020 № 443/75) "Об установлении налога на имущество физических лиц", Налоговый Кодекс Российской Федерации
- Ставки налога: если кадастровая стоимость объекта не превышает 300 млн. руб. – 0,1% для квартир и комнат, для жилых домов, на землях населенных пунктов в черте городского округа Электросталь; 0,3% для жилых домов, расположенных на территории населенного пункта город Электросталь Московской области, для объектов незавершенного строительства в случае строительства жилого дома, для единых комплексов с хотя-бы одним жилым домом, для гаража и машиноместа, для строений для ведения личного подсобного хозяйства с площадью до 50 кв.м.; 0,5% в отношении прочих объектов налогообложения стоимостью до 300 млн. руб.; 2% для объектов стоимостью выше 300 млн. руб.



Земельный налог

- Решение Совета депутатов г.о. Электросталь от 31.10.2017 № 216/37 (в ред. от 26.02.2020 № 411/70) "Об установлении земельного налога", Налоговый Кодекс Российской Федерации
- Ставки налога: 0,3% кадастровой стоимости земельного участка, занятого жилищным фондом, используемого для индивидуального жилищного строительства, занятым жилищным фондом, гаражными кооперативами и используемыми сельхозугодьями в черте города; 1,5% в отношении неиспользуемых сельхозугодий в черте города и иных земельных участков.



Информация о ставках и льготах по местным налогам

Налог на имущество физических лиц

| Категория налогоплательщика | Уровень льготы | Оценка объема выпадающих доходов |
|---|---|----------------------------------|
| Герои Советского Союза, Герои Российской Федерации, полные кавалеры ордена Славы | 100% В отношении имущества, не используемого в целях предпринимательской деятельности, в отношении одной квартиры, комнаты, жилого дома или его части, гаража или машиноместа, а также хоз. строения или помещения, используемого в целях творчества | 32 869,0 тыс.руб. |
| инвалиды I и II группы и инвалиды с детства, дети-инвалиды | | |
| ветераны и инвалиды Великой Отечественной войны, а также ветераны и инвалиды боевых действий | | |
| граждане, имеющие право на получение социальной поддержки в соответствии с федеральным законодательством о мерах социальной поддержки, пострадавших при авариях на Чернобыльской АЭС, производственном объединении «Маяк» и участникам ядерных испытаний на Семипалатинском полигоне | | |
| члены семей военнослужащих, сотрудников МВД, сотрудников ФСБ, погибших при исполнении долга | | |
| пенсионеры, получающие пенсии, назначаемые в порядке, установленном законодательством, а так же мужчины и женщины, достигшие возраста 60 и 55 лет соответственно | | |
| физические лица, осуществляющие профессиональную творческую деятельность, - в отношении помещений, сооружений, используемых ими исключительно в целях творчества | | |
| физические лица - в отношении хозяйственных строений или сооружений, площадь каждого из которых не превышает 50 квадратных метров и которые расположены на земельных участках, предоставленных для ведения личного подсобного хозяйства, огородничества, садоводства или индивидуального жилищного строительства. | | |
| военнослужащие, а также граждане, уволенные с военной службы по достижении предельного возраста пребывания на военной службе, состоянию здоровья или в связи с организационно-штатными мероприятиями, имеющие общую продолжительность военной службы 20 лет и более | | |

Информация о ставках и льготах по местным налогам

Земельный налог

| Категория налогоплательщика | Уровень льготы | Оценка объема выпадающих доходов |
|--|---|----------------------------------|
| Герои Советского Союза, Герои Российской Федерации, полные кавалеры ордена Славы | 100% В отношении земельных участков, не используемых в целях предпринимательской деятельности, и находящихся в собственности, постоянном (бессрочном) пользовании или пожизненном наследуемом владении | 11 023,0 тыс.руб. |
| инвалиды I и II группы и инвалиды с детства | | |
| ветераны и инвалиды Великой Отечественной войны, а также ветераны и инвалиды боевых действий | | |
| Дети-сироты и дети, оставшиеся без попечения родителей | | |
| граждане, имеющие право на получение социальной поддержки в соответствии с федеральным законодательством о мерах социальной поддержки, пострадавших при авариях на Чернобыльской АЭС, производственном объединении «Маяк» и участникам ядерных испытаний на Семипалатинском полигоне | | |
| члены семей военнослужащих, сотрудников МВД, сотрудников ФСБ, погибших при исполнении долга | 50% В отношении земельных участков, предназначенных для жилищного строительства и садоводства | |
| физические лица, получившие или перенесшие лучевую болезнь или ставшие инвалидами в результате испытаний, учений и иных работ, связанных с любыми видами ядерных установок, включая ядерное оружие и космическую технику | | |
| Малоимущие семьи и малоимущие одиноко проживающие граждане, среднедушевой доход которых ниже величины прожиточного минимума, установленной в Московской области на душу населения | Снижение налоговой базы на 1000 кв. м. | |
| налогоплательщиков, относящихся к семьям, имеющим трех и более несовершеннолетних детей, а также детей, обучающихся по очной форме обучения в образовательных учреждениях любой организационно-правовой формы, до окончания обучения, до достижения ими возраста 23 лет в отношении земельных участков, предоставленных в соответствии с Законом Московской области от 01.06.2011 № 73/2011-ОЗ «О бесплатном предоставлении земельных участков многодетным семьям в Московской области», и не обеспеченных дорожной инфраструктурой» | | |

* информация по выпадающим доходам представлена за 2020 год

Муниципальные учреждения городского округа Электросталь Московской области

Бюджетные и автономные учреждения

- В городском округе ведут свою деятельность 50 таких учреждений;
- Представляют собой учреждения, созданные для предоставления услуг населению города и для обеспечения таких учреждений;
- В городском округе насчитывается 27 учреждений сферы образования, 12 учреждений культурно-просветительской сферы, 8 учреждений спорта, 1 учреждение сферы ЖКХ и 1 учреждение сферы благоустройства;

Казенные учреждения

- В городском округе ведут свою деятельность 6 таких учреждений;
- Представляют собой учреждения, созданные для исполнения отдельных полномочий органов власти;
- К этому виду учреждений относятся: Аварийно-спасательная служба, Многофункциональный центр по предоставлению государственных и муниципальных услуг, Департамент по развитию промышленности, инвестиционной политике и рекламе и другие учреждения;

Расходы бюджета городского округа Электросталь на 2022-2024 годы в рамках национальных проектов

| Наименования | 2022 год тыс.руб. | 2023 год тыс.руб. | 2024 год тыс.руб. |
|--|----------------------|----------------------|----------------------|
| МП «Здравоохранение» | 980,0 | 480,0 | 480,0 |
| МП «Культура» | 279 377,9 | 347 185,0 | 464 187,4 |
| НП «Культура» | 0,00 | 80 000,0 | 198 892,0 |
| МП «Образование» | 3 202 805,3 | 2 864 539,1 | 2 852 716,8 |
| НП «Образование» | 2 608,0 | 0,00 | 0,00 |
| НП «Демография» | 1 563,00 | 1 563,00 | 1 563,00 |
| МП «Социальная защита населения» | 94 298,2 | 102 213,2 | 102 574,4 |
| МП «Спорт» | 207 361,2 | 204 042,5 | 204 113,5 |
| МП «Развитие сельского хозяйства» | 4 434,0 | 3 034,0 | 3 034,0 |
| МП «Экология и окружающая среда» | 61 219,6 | 8 448,2 | 7 978,3 |
| МП «Безопасность и обеспечение безопасности жизнедеятельности населения» | 106 707,7 | 94 253,7 | 89 534,2 |
| МП «Жилище» | 34 130,6 | 39 952,0 | 30 942,0 |
| МП «Развитие инженерной инфраструктуры и энергоэффективности» | 287 794,1 | 132 374,4 | 434 277,6 |

Расходы бюджета городского округа Электросталь на 2022-2024 годы в рамках национальных проектов

| Наименования | 2022 год тыс.руб. | 2023 год тыс.руб. | 2024 год тыс.руб. |
|--|----------------------|----------------------|----------------------|
| МП»Предпринимательство» | 1 000,0 | 1 000,0 | 1 000,0 |
| МП «Управление имуществом и муниципальными финансами» | 481 220,1 | 478 238,5 | 459 234,6 |
| МП «Развитие институтов гражданского общества, повышение эффективности местного самоуправления и реализации молодежной политики» | 68 876,6 | 64 789,8 | 63 581,1 |
| МП «Развитие и функционирование дорожно-транспортного комплекса» | 232 286,6 | 191 353,2 | 181 868,7 |
| МП «Цифровое муниципальное образование» | 142 325,2 | 101 061,3 | 111 826,1 |
| НП «Образование» | 42 396,8 | 1 863,0 | 16 892,3 |
| МП «Архитектура и градостроительство» | 494,0 | 494,0 | 494,0 |
| МП «Формирование современной комфортной городской среды» | 601 926,4 | 597 488,9 | 223 345,5 |
| НП «Жилье и городская среда» | 123 482,7 | 348 239,1 | 0,0 |
| МП «Строительство объектов социальной инфраструктуры» | 0,0 | 0,0 | 25 000,0 |
| НП «Образование» | 0,0 | 0,0 | 25 000,0 |
| Итого по муниципальным программам | 5 807 237,3 | 5 230 947,8 | 5 256 188,1 |
| В т.ч. итого по национальным проектам | 170 050,0 | 431 665,1 | 242 347,4 |

Муниципальные программы городского округа Электросталь Московской области

С целью повышения эффективности бюджетных расходов расходы бюджета планируются с использованием программно-целевого метода. Важно отметить, что муниципальные программы городского округа включают мероприятия национальных (федеральных) проектов, планируемых к реализации на территории муниципального образования.

Программа социально-экономического развития муниципального образования (далее – муниципальная целевая программа) – это система мероприятий (взаимоувязанных по задачам, срокам осуществления и ресурсам), обеспечивающих в рамках реализации ключевых муниципальных функций достижение приоритетов и целей политики в соответствующей сфере социально-экономического развития муниципального образования.

Структура
программно-
целевого
метода

Программа

Цель

Подпрограмма

Основное мероприятие

Мероприятие

Порядок разработки,
реализации и контроля
муниципальной
программы

Сбор и подготовка
(обновление)
необходимой
информации

Контроль
исполнения
муниципальной
программы

Выработка
(редактирование)
плана решения
конкретных
социально-
экономических задач

Исполнение
муниципальной
программы

Формирование
(редактирование)
муниципальной
программы

Муниципальные программы городского округа Электросталь Московской области

Объем расходов бюджета на 2022 год, формируемый программно-целевым методом, составляет 5 807,2 млн. руб., или 99,6% от общего объема запланированных расходов.

Объем расходов бюджета на 2023 и 2024 годы, формируемый программно-целевым методом, составляет соответственно 5 230,9 млн. руб. и 5 256,2 млн. руб.

Муниципальная программа "Здравоохранение"

- 2022 г. – 1,0 млн. руб., 2023 г. – 0,5 млн. руб., 2024 г. – 0,5 млн. руб.

Муниципальная программа "Культура"

- 2022 г. – 279,3 млн. руб., 2023 г. – 347,2 млн. руб., 2024 г. – 464,2 млн. руб.

Муниципальная программа "Образование"

- 2022 г. – 3202,8 млн. руб., 2023 г. – 2864,5 млн. руб., 2024 г. – 2852,7 млн. руб.

Муниципальная программа "Социальная защита населения"

- 2022 г. – 94,3 млн. руб., 2023 г. – 102,2 млн. руб., 2024 г. – 102,6 млн. руб.

Муниципальная программа "Спорт"

- 2022 г. – 207,4 млн. руб., 2023 г. – 204,0 млн. руб., 2024 г. – 204,1 млн. руб.

Муниципальная программа "Развитие сельского хозяйства"

- 2022 г. – 4,4 млн. руб., 2023 г. – 3,0 млн. руб., 2024 г. – 3,0 млн. руб.

Муниципальная программа "Экология и окружающая среда"

- 2022 г. – 61,2 млн. руб., 2023 г. – 8,4 млн. руб., 2024 г. – 8,0 млн. руб.

Муниципальная программа "Безопасность и обеспечение безопасности жизнедеятельности населения"

- 2022 г. – 106,7 млн. руб., 2023 г. – 94,2 млн. руб., 2024 г. – 89,5 млн. руб.

Муниципальная программа "Жилище"

- 2022 г. – 34,1 млн. руб., 2023 г. – 40,0 млн. руб., 2024 г. – 30,9 млн. руб.

Муниципальная программа "Развитие инженерной инфраструктуры и энергоэффективности"

- 2022 г. – 287,8 млн. руб., 2023 г. – 132,4 млн. руб., 2024 г. – 434,3 млн. руб.

Муниципальная программа "Предпринимательство"

- 2022 г. – 1 млн. руб., 2023 г. – 1 млн. руб., 2024 г. – 1 млн. руб.

Муниципальная программа "Управление имуществом и муниципальными финансами"

- 2022 г. – 481,2 млн. руб., 2023 г. – 478,2 млн. руб., 2024 г. – 459,2 млн. руб.

Муниципальная программа "Развитие институтов гражданского общества, повышение эффективности местного самоуправления и реализации молодежной политики"

- 2022 г. – 68,9 млн. руб., 2023 г. – 64,8 млн. руб., 2024 г. – 63,6 млн. руб.

Муниципальная программа "Развитие и функционирование дорожно-транспортного комплекса"

- 2022 г. – 232,3 млн. руб., 2023 г. – 191,4 млн. руб., 2024 г. – 181,9 млн. руб.

Муниципальная программа "Цифровое муниципальное образование"

- 2022 г. – 142,3 млн. руб., 2023 г. – 101,1 млн. руб., 2024 г. – 111,8 млн. руб.

Муниципальная программа "Архитектура и градостроительство"

- 2022 г. – 0,5 млн. руб., 2023 г. – 0,5 млн. руб., 2024 г. – 0,5 млн. руб.

Муниципальная программа "Формирование современной комфортной городской среды"

- 2022 г. – 601,9 млн. руб., 2023 г. – 597,5 млн. руб., 2024 г. – 223,4 млн. руб.

Муниципальная программа "Строительство объектов социальной инфраструктуры"

- 2022 г. – 0 млн. руб., 2023 г. – 0 млн. руб., 2024 г. – 25,0 млн. руб.

Муниципальные программы городского округа Электросталь Московской области

| Количественные и/или качественные показатели, характеризующие достижение цели и решение задач | Единица измерения | Планируемое значение показателя по годам реализации муниципальной программы | | |
|---|-------------------|---|--------|----------|
| | | 2022 | 2023 | 2024 |
| Муниципальная программа городского округа Электросталь Московской области «Здравоохранение» | | | | |
| Доля населения, прошедшего профилактические медицинские осмотры и диспансеризацию («Профилактические медицинские осмотры и диспансеризация») | % | 100 | 100 | 100 |
| Количество населения, прикрепленного к медицинским организациям на территории городского округа | % | 95 | 95 | 95 |
| Жилье – медикам, первичного звена и узкого профиля, обеспеченных жильем, из числа привлеченных и нуждающихся | коэффициент | 1 | 1 | 1 |
| Муниципальная программа городского округа Электросталь Московской области «Культура» | | | | |
| Увеличение числа посещений культурных мероприятий | тысяча единиц | 833,32 | 908,72 | 1 055,90 |
| Количество созданных (реконструированных) и капитально отремонтированных объектов организаций культуры | единица | 0 | 0 | 1 |
| Доля архивных документов, хранящихся в муниципальном архиве в нормативных условиях, обеспечивающих их постоянное (вечное) и долговременное хранение, в общем количестве документов в муниципальном архиве | % | 100 | 100 | 100 |
| Доля архивных фондов муниципального архива, внесенных в общеотраслевую базу данных "Архивный фонд", от общего количества архивных фондов, хранящихся в муниципальном архиве | % | 100 | 100 | 100 |

Муниципальные программы городского округа Электросталь Московской области

| | | | | |
|---|-------|-------|-------|-------|
| Доля архивных документов, переведенных в электронно-цифровую форму, от общего количества документов, находящихся на хранении в муниципальном архиве муниципального образования | % | 3 | 3,10 | 3,20 |
| Доля субвенции бюджету муниципального образования Московской области на обеспечение переданных государственных полномочий по временному хранению, комплектованию, учету и использованию архивных документов, относящихся к собственности Московской области и временно хранящихся в муниципальном архиве, освоенная бюджетом муниципального образования Московской области, в общей сумме указанной субвенции | % | 99,76 | 99,78 | 99,80 |
| Муниципальная программа городского округа Электросталь Московской области «Образование» | | | | |
| Доступность дошкольного образования для детей в возрасте от трех до семи лет | % | 100 | 100 | 100 |
| Доступность дошкольного образования для детей в возрасте до 3-х лет | % | 100 | 100 | 100 |
| Количество отремонтированных дошкольных образовательных организаций | штука | 1 | - | - |
| Отношение средней заработной платы педагогических работников дошкольных образовательных организаций к средней заработной плате в общеобразовательных организациях в Московской области | % | 100 | 100 | 100 |
| Доступность дошкольного образования для детей в возрасте от полутора до трех лет | % | 100 | 100 | 100 |

Муниципальные программы городского округа Электросталь Московской области

| | | | | |
|--|----------------|------|------|------|
| Поддержка образования для детей с ограниченными возможностями здоровья. Обновление материально - технической базы в организациях, осуществляющих образовательную деятельность исключительно по адаптированным основным общеобразовательным программам (нарастающим итогом) | единица | 1 | 1 | 1 |
| Количество отремонтированных общеобразовательных организаций | штука | 1 | 0 | 0 |
| Доля обучающихся, получающих начальное общее образование в государственных и муниципальных образовательных организациях, получающих бесплатное горячее питание, к общему количеству обучающихся, получающих начальное общее образование в государственных и муниципальных образовательных организациях | % | 100 | 100 | 100 |
| В общеобразовательных организациях, расположенных в сельской местности и малых городах, созданы и функционируют центры образования естественно-научной и технологической направленностей | единиц | 1 | 0 | 0 |
| Отношение средней заработной платы педагогических работников организаций дополнительного образования детей к средней заработной плате учителей в Московской области | % | 100 | 100 | 100 |
| Число детей, охваченных деятельностью детских технопарков "Кванториум" (мобильных технопарков "Кванториум") и других проектов, направленных на обеспечение доступности дополнительных общеобразовательных программ естественнонаучной и технической направленностей, соответствующих приоритетным направлениям технологического развития Российской Федерации (нарастающим итогом) | тысяча человек | 0,68 | 0,68 | 0,68 |
| Созданы центры цифрового образования детей "IT-куб" (нарастающим итогом) | единица | 1 | 1 | 1 |
| Доля детей в возрасте от 5 до 18 лет, охваченных дополнительным образованием | % | 83,4 | 83,5 | 83,6 |

Муниципальные программы городского округа Электросталь Московской области

| Муниципальная программа городского округа Электросталь Московской области «Социальная защита населения» | | | | |
|--|----------------------------|-------|-------|-------|
| Уровень бедности | % | 5,1 | 4,7 | 4,4 |
| Активное долголетие | % | 12,5 | 15 | 17,5 |
| Доступная среда - Доступность для инвалидов и других маломобильных групп населения муниципальных приоритетных объектов | % | 82,8 | 87,8 | 92,8 |
| Доля детей-инвалидов в возрасте от 1,5 года до 7 лет, охваченных дошкольным образованием, в общей численности детей-инвалидов такого возраста | % | 100 | 100 | 100 |
| Доля детей-инвалидов в возрасте от 5 до 18 лет, получающих дополнительное образование, в общей численности детей-инвалидов такого возраста | % | 50 | 50 | 50 |
| Доля детей-инвалидов, которым созданы условия для получения качественного начального общего, основного общего, среднего общего образования, в общей численности детей-инвалидов школьного возраста | % | 100 | 100 | 100 |
| Доля детей, охваченных отдыхом и оздоровлением, в общей численности детей в возрасте от 7 до 15 лет, подлежащих оздоровлению | % | 62,0 | 62,5 | 63 |
| Доля детей, находящихся в трудной жизненной ситуации, охваченных отдыхом и оздоровлением, в общей численности детей в возрасте от 7 до 15 лет, находящихся в трудной жизненной ситуации, подлежащих оздоровлению | % | 56,0 | 56,5 | 57,0 |
| Число пострадавших в результате несчастных случаев на производстве со смертельным исходом в расчете на 1000 работающих (организаций, занятых в экономике муниципального образования) | промилле (0,1 процента) | 0,061 | 0,060 | 0,059 |
| Количество СО НКО, которым оказана поддержка органами местного самоуправления, всего | единиц | 21 | 21 | 21 |

Муниципальные программы городского округа Электросталь Московской области

| | | | | |
|--|-----------------|--------|-------|-------|
| Количество СО НКО в сфере социальной защиты населения, которым оказана поддержка местного самоуправления органами | единиц | 13 | 13 | 13 |
| Количество СО НКО в сфере культуры, которым оказана поддержка органами местного самоуправления | единиц | 4 | 4 | 4 |
| Количество СО НКО в сфере охраны здоровья, которым оказана поддержка органами местного самоуправления | единиц | 1 | 1 | 1 |
| Муниципальная программа городского округа Электросталь Московской области «Спорт» | | | | |
| Доступные спортивные площадки. Доля спортивных площадок, управляемых в соответствии со стандартом их использования | % | 100 | 100 | 100 |
| Доля жителей муниципального образования Московской области, систематически занимающихся физической культурой и спортом, в общей численности населения муниципального образования Московской области в возрасте 3-79 лет | % | 48,5 | 51,7 | 55,0 |
| Муниципальная программа городского округа Электросталь Московской области «Развитие сельского хозяйства» | | | | |
| Ввод мощностей животноводческих комплексов молочного направления | скотомест | 50 | 250 | - |
| Индекс производства продукции сельского хозяйства в хозяйствах всех категорий (в сопоставимых ценах) к предыдущему году | % | 105,6 | 105,7 | 105,8 |
| Инвестиции в основной капитал по видам экономической деятельности: Растениеводство и животноводство, охота и предоставление соответствующих услуг в этих областях, Производство пищевых продуктов, Производство напитков | миллион рублей | 1190,0 | 600,0 | - |
| Вовлечение в оборот выбывших сельскохозяйственных угодий за счет проведения культуртехнических работ сельскохозяйственными товаропроизводителями | тысяча гектаров | 438 | 440 | 450 |

Муниципальные программы городского округа Электросталь Московской области

| | | | | |
|---|-----------------|-------|-------|-------|
| Площадь земель, обработанных от борщевика Сосновского | Гектар | 55,43 | 55,43 | 55,43 |
| Количество отловленных животных без владельцев | Единица | 104 | 104 | 104 |
| Объем экспорта продукции АПК | тысяча долларов | 440 | 450 | 460 |
| Муниципальная программа городского округа Электросталь Московской области «Экология и окружающая среда» | | | | |
| Ликвидировано объектов накопленного вреда (в том числе наиболее опасных объектов накопленного вреда) | Штука | 1 | 1 | 1 |
| Общая площадь восстановленных, в том числе рекультивированных земель подверженных негативному воздействию накопленного вреда окружающей среде | Гектар | 9,9 | 9,9 | 9,9 |
| Численность населения, качество жизни которого улучшится в связи с ликвидацией выявленных на 1 января 2018 г. несанкционированных свалок в границах городов и наиболее опасных объектов накопленного экологического вреда | тысяча человек | 158,5 | 158,5 | 158,5 |
| Муниципальная программа городского округа Электросталь Московской области «Безопасность и обеспечение безопасности жизнедеятельности населения» | | | | |
| Снижение общего количества преступлений, совершенных на территории муниципального образования, не менее чем на 5 % ежегодно | количество | 1447 | 1375 | 1306 |
| Увеличение общего количества видеочамер, введенных в эксплуатацию в систему технологического обеспечения региональной общественной безопасности и оперативного управления «Безопасный регион», не менее чем на 5 % ежегодно | единица/процент | 709 | 744 | 781 |
| Благоустроим кладбища «Доля кладбищ, соответствующих Региональному стандарту» | % | 90 | 100 | 100 |

Муниципальные программы городского округа Электросталь Московской области

| | | | | |
|---|---|------|------|------|
| Степень готовности муниципального образования Московской области к действиям по предназначению при возникновении чрезвычайных ситуациях (происшествиях) природного и техногенного характера. | % | 23 | 28 | 31,5 |
| Сокращение среднего времени совместного реагирования нескольких экстренных оперативных служб на обращения населения по единому номеру «112» на территории муниципального образования | % | 77,5 | 75 | 72,5 |
| Прирост уровня безопасности людей на водных объектах, расположенных на территории муниципального образования Московской области | % | 22 | 24 | 26 |
| Увеличение процента покрытия, системой централизованного оповещения и информирования при чрезвычайных ситуациях или угрозе их возникновения, населения на территории муниципального образования | % | 99 | 100 | - |
| Повышение степени пожарной защищенности городского округа, по отношению к базовому периоду 2019 года | % | 18,5 | 19,5 | 20 |
| Увеличение процента запасов материально-технических, продовольственных, медицинских и иных средств в целях гражданской обороны | % | 4 | 5 | 6 |
| Увеличение степени готовности к использованию по предназначению защитных сооружений и иных объектов ГО | % | 14 | 16 | 18 |

Муниципальная программа городского округа Электросталь Московской области «Жилище»

| | | | | |
|--|------------|-----|-----|-----|
| Объем ввода индивидуального жилищного строительства, построенного населением за счет собственных и (или) кредитных средств | тыс. кв. м | 8,9 | 7,7 | 6,5 |
| Количество семей, улучшивших жилищные условия | семья | 32 | 32 | 32 |
| Количество уведомлений о соответствии (несоответствии) указанных в уведомлении о планируемом строительстве параметров объекта индивидуального жилищного строительства (далее – ИЖС) или садового дома установленным параметрам и допустимости размещения объекта ИЖС или садового дома на земельном участке, уведомлений о соответствии (несоответствии) построенных или реконструированных объектов ИЖС или садового дома | единица | 96 | 96 | 96 |

Муниципальные программы городского округа Электросталь Московской области

| | | | | |
|--|---------|-----|-----|-----|
| Количество молодых семей, получивших свидетельство о праве на получение социальной выплаты | семья | 2 | 2 | 2 |
| Численность детей сирот и детей, оставшихся без попечения родителей, лиц из числа детей-сирот и детей, оставшихся без попечения родителей, обеспеченных благоустроенными жилыми помещениями специализированного жилищного фонда по договорам найма специализированных жилых помещений в отчетном финансовом году | человек | 5 | 8 | 11 |
| Доля детей-сирот и детей, оставшихся без попечения родителей, лиц из числа детей-сирот и детей, оставшихся без попечения родителей, состоящих на учете на получение жилого помещения, включая лиц в возрасте от 23 лет и старше, обеспеченных жилыми помещениями за отчетный год, в общей численности детей-сирот и детей, оставшихся без попечения родителей, лиц из числа детей-сирот и детей, оставшихся без попечения родителей, включенных в список детей-сирот и детей, оставшихся без попечения родителей, лиц из их числа, которые подлежат обеспечению жильем | % | 100 | 100 | 100 |
| Количество участников подпрограммы, получивших финансовую помощь, предоставляемую для погашения основной части долга по ипотечному жилищному кредиту (I этап) | человек | 1 | 1 | 1 |

Муниципальная программа городского округа Электросталь Московской области «Развитие инженерной инфраструктуры и энергоэффективности»

| | | | | |
|---|------------------------------------|---|---|--------|
| Количество созданных и восстановленных ВЗУ, ВНС и станций водоподготовки | единица | 1 | 0 | 0 |
| Количество созданных и восстановленных объектов очистки сточных вод суммарной производительностью | единиц на тысячу кубических метров | 0 | 0 | 2/2,83 |

Муниципальные программы городского округа Электросталь Московской области

| | | | | |
|--|---------|------|-----|-----|
| Количество созданных и восстановленных объектов коммунальной инфраструктуры (котельные, ЦТП, сети) | единица | 2 | 0 | 0 |
| Количество созданных и восстановленных объектов инженерной инфраструктуры на территории военных городков Московской области | единица | 0 | 0 | 1 |
| Доля актуальных схем теплоснабжения, водоснабжения и водоотведения, программ комплексного развития систем коммунальной инфраструктуры | % | 100 | 100 | 100 |
| Доля зданий, строений, сооружений органов местного самоуправления и муниципальных учреждений, оснащенных приборами учета потребляемых энергетических ресурсов | % | 100 | 100 | 100 |
| Доля зданий, строений, сооружений муниципальной собственности, соответствующих нормальному уровню энергетической эффективности и выше (А, В, С, D) | % | 18 | 20 | 22 |
| Бережливый учет - оснащенность многоквартирных домов общедомовыми приборами учета | % | 87,5 | 95 | 100 |
| Доля многоквартирных домов с присвоенными классами энергоэффективности | % | 100 | 100 | 100 |
| Муниципальная программа городского округа Электросталь Московской области «Предпринимательство» | | | | |
| Площадь территории, на которую привлечены новые резиденты | гектар | 8 | 8 | 8 |
| Количество привлеченных резидентов на территории многофункциональных промышленных парков, технологических парков, промышленных площадок муниципальных образований Московской области | единица | 6 | 6 | 6 |
| Процент заполняемости многофункциональных промышленных парков, технологических парков, промышленных площадок | % | 39 | 50 | 55 |

Муниципальные программы городского округа Электросталь Московской области

| | | | | |
|--|---------------|--------|--------|--------|
| Увеличение среднемесячной заработной платы работников организаций, не относящихся к субъектам малого предпринимательства | % | 104,3 | 104,7 | 105,8 |
| Объем инвестиций, привлеченных в основной капитал (без учета бюджетных инвестиций), на душу населения | тысяча рублей | 20,5 | 20,55 | 20,62 |
| Количество многофункциональных индустриальных парков, технологических парков, промышленных площадок | единица | 4 | 4 | 5 |
| Количество созданных рабочих мест | единиц | 352 | 353 | 354 |
| Темп роста (индекс роста) физического объема инвестиций в основной капитал, за исключением инвестиций инфраструктурных монополий (федеральные проекты) и бюджетных ассигнований федерального бюджета | % | 102,86 | 104,17 | 105,33 |
| Доля обоснованных, частично обоснованных жалоб в Федеральную антимонопольную службу (ФАС России) (от общего количества опубликованных торгов) | % | 3,6 | 3,6 | 3,6 |
| Доля несостоявшихся торгов от общего количества объявленных торгов | % | 40 | 40 | 40 |
| Доля общей экономии денежных средств от общей суммы состоявшихся торгов | % | 7 | 7 | 7 |
| Доля закупок среди субъектов малого и среднего предпринимательства, социально ориентированных некоммерческих организаций, осуществляемых в соответствии с Федеральным законом от 05.04.2013 № 44-ФЗ «О контрактной системе в сфере закупок товаров, работ, услуг для обеспечения государственных и муниципальных нужд» | % | 34 | 35 | 35 |
| Среднее количество участников на состоявшихся торгах | единиц | 4,3 | 4,4 | 4,5 |
| Количество реализованных требований Стандарта развития конкуренции в муниципальном образовании Московской области | единиц | 5 | 5 | 5 |
| Число субъектов малого и среднего предпринимательства в расчете на 10 тыс. человек населения | единиц | 351,49 | 355,23 | 358,97 |

Муниципальные программы городского округа Электросталь Московской области

| | | | | |
|---|-----------------------------------|--------|--------|--------|
| Доля среднесписочной численности работников (без внешних совместителей) малых и средних предприятий в среднесписочной численности работников (без внешних совместителей) всех предприятий и организаций | % | 27,22 | 27,29 | 27,36 |
| Малый бизнес большого региона. Прирост количества субъектов малого и среднего предпринимательства на 10 тыс. населения | единиц | 44,82 | 45,45 | 46,03 |
| Количество вновь созданных субъектов малого и среднего бизнеса | единиц | 45 | 55 | 65 |
| Доля обращений по вопросу защиты прав потребителей от общего количества поступивших обращений | % | 27 | 24 | 21 |
| Прирост посадочных мест на объектах общественного питания | мест | 48 | 50 | 50 |
| Прирост рабочих мест на объектах бытового обслуживания | мест | 54 | 55 | 57 |
| Обеспеченность населения площадью торговых объектов | квадратных метров на 1000 человек | 1757,6 | 1778,6 | 1810,0 |
| Прирост площадей торговых объектов | тысяча квадратных метров | 2,6 | 3,1 | 2,1 |
| Муниципальная программа городского округа Электросталь Московской области «Управление имуществом и муниципальными финансами» | | | | |
| Поступления доходов в бюджет муниципального образования от распоряжения муниципальным имуществом и землей | % | 100 | 100 | 100 |
| Доля проведенных аукционов на право заключения договоров аренды земельных участков для субъектов малого и среднего предпринимательства к общему количеству таких торгов | % | 20 | 20 | 20 |
| Прирост земельного налога | % | 100 | 100 | 100 |

Муниципальные программы городского округа Электросталь Московской области

| | | | | |
|--|------|-----|-----|-----|
| Предоставление земельных участков многодетным семьям | % | 100 | 100 | 100 |
| Эффективность работы по взысканию задолженности по арендной плате за земельные участки, государственная собственность на которые не разграничена | % | 100 | 100 | 100 |
| Проверка использования земель | % | 100 | 100 | 100 |
| Доля объектов недвижимого имущества, поставленных на кадастровый учет от выявленных земельных участков с объектами без прав | % | 30 | 30 | 30 |
| Эффективность работы по взысканию задолженности по арендной плате за муниципальное имущество и землю | % | 100 | 100 | 100 |
| Исключение незаконных решений по земле | штук | 0 | 0 | 0 |
| Поступления доходов в бюджет муниципального образования от распоряжения земельными участками, государственная собственность на которые не разграничена | % | 100 | 100 | 100 |

Муниципальная программа городского округа Электросталь Московской области «Развитие институтов гражданского общества, повышение эффективности местного самоуправления и реализации молодежной политики»

| | | | | |
|---|---------|--------|--------|--------|
| Информирование населения через СМИ | % | 164,99 | 167,54 | 170,09 |
| Уровень информированности населения в социальных сетях | балл | 8,05 | 8,05 | 8,05 |
| Наличие задолженности в муниципальный бюджет по платежам за установку и эксплуатацию рекламных конструкций | % | 0 | 0 | 0 |
| Общая численность граждан, вовлеченных центрами (сообществами, объединениями) поддержки добровольчества (волонтерства) на базе образовательных организаций, некоммерческих организаций, государственных и муниципальных учреждений, в добровольческую (волонтерскую) деятельность | человек | 24 233 | 24 233 | 24 233 |

Муниципальные программы городского округа Электросталь Московской области

| Муниципальная программа городского округа Электросталь Московской области «Развитие и функционирование дорожно-транспортного комплекса» | | | | |
|---|--|--------------|--------------|--------------|
| Соблюдение расписания на автобусных маршрутах | % | 100 | 100 | 100 |
| Ремонт (капитальный ремонт) сети автомобильных дорог общего пользования местного значения | километров на тысячу квадратных метров | 3,669/25,679 | 3,669/25,679 | 3,669/25,679 |
| ДТП. Снижение смертности от дорожно-транспортных происшествий: на дорогах федерального значения, на дорогах регионального значения, на дорогах муниципального значения, на частных дорогах, количество погибших на 100 тыс. населения | человек на 1 тыс. человек | 4,38 | 4,38 | 4,38 |
| Создание парковочного пространства на улично-дорожной сети | место | 180 | 180 | 180 |
| Муниципальная программа городского округа Электросталь Московской области «Цифровое муниципальное образование» | | | | |
| Доля заявителей МФЦ, ожидающих в очереди более 11 минут | % | 0 | 0 | 0 |
| Доля граждан, имеющих доступ к получению государственных и муниципальных услуг по принципу «одного окна» по месту пребывания, в том числе в МФЦ | % | 100 | 100 | 100 |
| Среднее время ожидания в очереди для получения государственных (муниципальных) услуг | минута | 3,4 | 3,4 | 3,4 |
| Уровень удовлетворенности граждан качеством предоставления государственных и муниципальных услуг | % | 97,2 | 97,2 | 97,2 |
| Выполнение требований комфортности и доступности МФЦ | % | 100 | 100 | 100 |

Муниципальные программы городского округа Электросталь Московской области

| | | | | |
|--|---|-------|-----|-----|
| Доля документов служебной переписки ОМСУ муниципального образования Московской области и их подведомственных учреждений с ЦИОГВ и ГО Московской области, подведомственными ЦИОГВ и ГО Московской области организациями и учреждениями, не содержащих персональные данные и конфиденциальные сведения и направляемых исключительно в электронном виде с использованием МСЭД и средств электронной подписи | % | 100 | 100 | 100 |
| Увеличение доли защищенных по требованиям безопасности информации информационных систем, используемых ОМСУ муниципального образования Московской области, в соответствии с категорией обрабатываемой информации, а также персональных компьютеров, используемых на рабочих местах работников, обеспеченных антивирусным программным обеспечением с регулярным обновлением соответствующих баз | % | 100 | 100 | 100 |
| Доля работников ОМСУ муниципального образования Московской области, обеспеченных средствами электронной подписи в соответствии с установленными требованиями | % | 100 | 100 | 100 |
| Ответь вовремя – Доля жалоб, поступивших на портал «Добродел», по которым нарушен срок подготовки ответа | % | 5 | 5 | 5 |
| Удобные услуги – Доля муниципальных (государственных) услуг, по которым заявления поданы в электронном виде через региональный портал государственных и муниципальных услуг | % | 90 | 90 | 90 |
| Образовательные организации оснащены (обновили) компьютерным, мультимедийным, презентационным оборудованием и программным обеспечением в рамках эксперимента по модернизации начального общего, основного общего и среднего общего образования | % | 39,13 | - | - |
| Отложенные решения – Доля отложенных решений от числа ответов, предоставленных на портале «Добродел» (два и более раз) | % | 5 | 5 | 5 |

Муниципальные программы городского округа Электросталь Московской области

| | | | | |
|--|---------|-----|-----|-----|
| Доля государственных и муниципальных образовательных организаций, реализующих программы начального общего, основного общего, среднего общего образования, в учебных классах которых обеспечена возможность беспроводного широкополосного доступа к информационно-телекоммуникационной сети «Интернет» по технологии WiFi | % | 100 | 100 | 100 |
| Муниципальная программа городского округа Электросталь Московской области «Архитектура и градостроительство» | | | | |
| Количество ликвидированных самовольных, недостроенных и аварийных объектов на территории муниципального образования Московской области | единиц | 3 | 3 | 3 |
| Муниципальная программа городского округа Электросталь Московской области «Формирование современной комфортной городской среды» | | | | |
| Доля граждан, принявших участие в решении вопросов развития городской среды, от общего количества граждан в возрасте от 14 лет, проживающих в муниципальных образованиях, на территории которых реализуются проекты по созданию комфортной городской среды | % | 20 | 25 | 30 |
| Количество установленных детских игровых площадок | единица | 4 | 20 | 20 |
| Количество благоустроенных общественных территорий | единиц | 1 | 1 | 1 |
| Количество разработанных проектов благоустройства общественных территорий | единица | 1 | 1 | 1 |

Социально-значимые проекты, реализуемые на территории городского округа Электросталь в 2022 году

| Наименование проекта | Место реализации проекта | Срок осуществления проекта | Объем финансирования | Планируемый результат |
|--|---|----------------------------|---|--|
| Создание и обеспечение функционирования центров образования естественно- научной и технологической направленности в общеобразовательных организациях | Сельская местность городского округа | 2022 г. | 2022 г. – 1,6 млн. руб. | Создание условий для реализации основных и дополнительных общеобразовательных программ цифрового и гуманитарного профилей в общеобразовательных организациях, расположенных в сельской местности |
| Создание центров образования естественно- научной и технологической направленностей | | 2022 г. | 2022 г. – 1,0 млн. руб. | |
| Оснащение образовательных организаций компьютерным, мультимедийным, презентационным оборудованием и программным обеспечением | Все образовательные учреждения | 2024 г. | 2022 г. – 44,7 млн. руб. 2023 г. – 1,9 млн. руб. 2024 г. – 16,9 млн. руб. | Создание условий для внедрения современной и безопасной цифровой образовательной среды |
| Содействие занятости женщин – создание условий дошкольного образования для детей в возрасте до трех лет | Частные дошкольные образовательные учреждения | 2024 г. | 2022 г. – 1,6 млн. руб. 2023 г. – 1,6 млн. руб. 2024 г. – 1,6 млн. руб. | Содействие демографическому развитию территории |

Социально-значимые проекты, реализуемые на территории городского округа Электросталь в 2022 году

| Наименование проекта | Место реализации проекта | Срок осуществления проекта | Объем финансирования | Планируемый результат |
|--|------------------------------|----------------------------|---|--|
| Муниципальная стипендия Главы городского округа Электросталь выдающимся деятелям культуры и искусства и молодым талантливым авторам городского округа Электросталь | территория городского округа | ежегодно | 2022 г. – 0,2 млн. руб. 2023 г. – 0,2 млн. руб. 2024 г. – 0,2 млн. руб. | Вручение 19 стипендий Главы городского округа Электросталь |
| Организация работы трудовых отрядов Главы городского округа Электросталь | территория городского округа | ежегодно, летний период | 2022 г. – 1,0 млн. руб. 2023 г. – 1,0 млн. руб. 2024 г. – 1,0 млн. руб. | Временное трудоустройство подростков в возрасте от 14 до 18 лет в свободное от учебы время |
| Муниципальная стипендия Главы городского округа Электросталь детям и подросткам, проявившим способности в области культуры и искусства | территория городского округа | ежегодно | 2022 г. – 0,3 млн. руб. 2023 г. – 0,3 млн. руб. 2024 г. – 0,3 млн. руб. | Вручение 25 стипендий Главы городского округа Электросталь |
| Выплата именной стипендии талантливым учащимся общеобразовательных учреждений города | территория городского округа | ежегодно | 2022 г. – 0,2 млн. руб. 2023 г. – 0,2 млн. руб. 2024 г. – 0,2 млн. руб. | Вручение 20 стипендий Главы городского округа Электросталь |

Социально-значимые проекты, реализуемые на территории городского округа Электросталь в 2022 году

| Наименование проекта | Место реализации проекта | Срок осуществления проекта | Объем финансирования | Планируемый результат |
|--|--------------------------|----------------------------|--|--|
| Проведение капитального ремонта, технического переоснащения и благоустройства территории МБУ «КЦ «Октябрь» в рамках реализации Федерального проекта «Культурная среда» | МБУ «КЦ «Октябрь» | 2024 г. | 2023 г. – 146,8 млн. руб. 2024 г. – 529,9 млн. руб. | Проведение капитального ремонта, технического переоснащения и благоустройства территории МБУ «КЦ «Октябрь» |
| Реконструкция очистных сооружений | Ногинск-5 | 2024 г. | 2022 г. – 163,6 млн. руб. 2023 г. – 21,1 млн. руб. 2024 г. – 376,4 млн. руб. | Очистка сточных вод |
| Реконструкция биологических очистных сооружений | пос. Фрязево | 2024 г. | 2022 г. – 34,9 млн. руб. 2023 г. – 46,3 млн. руб. 2024 г. – 20,5 млн. руб. | Очистка сточных вод |
| Проектирование и строительство водозаборного узла | г.о.Электросталь, Есино | 2022 г. | 2022 г. – 70,0 млн. руб. | Повышение качества питьевой воды, обеспечение хозяйственно-бытовых нужд |

«Бюджет для граждан» подготовлен финансовым управлением Администрации г.о. Электросталь Московской области

Мы надеемся, что представленная информация оказалась для Вас полезной и интересной. Свои вопросы и предложения Вы можете направить в финансовое управление Администрации городского округа Электросталь по будням с 8:45 до 13:00 и с 14:00 до 18:00:

- по телефону: 8 496 571 99 40
- письмом по почте: (144012, г. Электросталь, ул. Мира, 5, Финансовое управление)
- на электронный адрес: finupel@gmail.com.
- Прием граждан начальником управления осуществляется один раз в месяц - каждый четвертый понедельник с 10:00 до 12:00, каб. 402

