



Бюджет для граждан Городского округа Электросталь

На 2021 год и плановый период 2022-2023 годов.

Содержание

1. <u>Обращение к жителям городского округа Электросталь</u>	3
2. <u>Нормативная база формирования проекта бюджета</u>	4
3. <u>Коротко о бюджете</u>	5
4. <u>Участие граждан в бюджетном процессе</u>	6
5. <u>Обеспечение открытости и прозрачности бюджетного процесса</u>	7
6. <u>Что нужно знать о бюджетной системе?</u>	8
7. <u>Что нужно знать о бюджетном процессе в г.о. Электросталь</u>	9
8. <u>Основные задачи и приоритеты бюджетной политики городского округа Электросталь</u>	11
9. <u>Основные показатели социально-экономического развития городского округа Электросталь</u>	12
10. <u>Доходы и расходы бюджета</u>	13
11. <u>Динамика бюджета городского округа</u>	15
12. <u>Доходы бюджета городского округа, их структура</u>	18
13. <u>Расходы бюджета городского округа, их структура</u>	26
14. <u>Меры социальной поддержки населения</u>	28
15. <u>Информация о ставках местных налогов и льготах</u>	31
16. <u>Муниципальные программы городского округа</u>	35
17. <u>Социально-значимые события и проекты городского округа</u>	56
18. <u>Информация для обратной связи</u>	59

Уважаемые жители городского округа Электросталь Московской области!



Предлагаем Вашему вниманию «Бюджет для граждан», подготовленный на основе основных показателей проекта бюджета городского округа Электросталь Московской области на 2021 год и на плановый период 2022 и 2023 годов.

Представленная информация в доступной форме рассказывает широкому кругу лиц о бюджетной системе и бюджете городского округа и его основных показателях, ведь жители городского округа, являясь налогоплательщиками, потребителями государственных и муниципальных услуг и, по сути, источником правовых норм, которые закрепляют формат распределения общественных благ, должны быть уверены в том, что передаваемые ими в распоряжение города средства используются прозрачно и эффективно, приносят конкретные результаты как для общества в целом, так и для каждой семьи, для каждого человека.



Временно исполняющий полномочия
Главы городского округа Электросталь

Волкова Инна Юрьевна

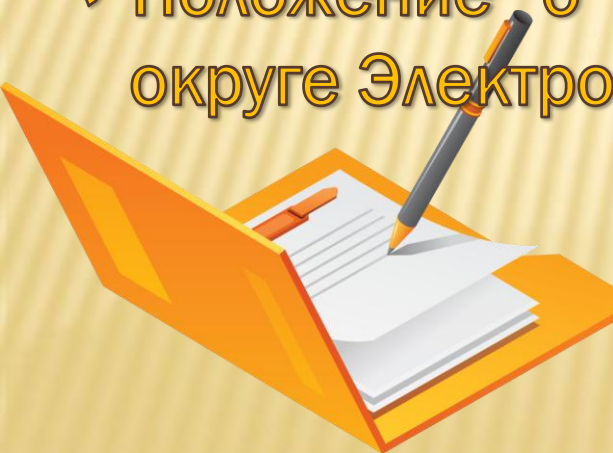
Председатель Совета депутатов
городского округа Электросталь

Пекарев Владимир Янович



НОРМАТИВНАЯ БАЗА ФОРМИРОВАНИЯ ПРОЕКТА БЮДЖЕТА ГОРОДСКОГО ОКРУГА ЭЛЕКТРОСТАЛЬ:

- ✓ Федеральный закон от 06 октября 2003 года № 131-ФЗ «Об общих принципах организации местного самоуправления в Российской Федерации»;
- ✓ Бюджетный кодекс Российской Федерации;
- ✓ Устав городского округа Электросталь Московской области;
- ✓ Положение о бюджетном процессе в городском округе Электросталь Московской области.



Коротко о бюджете

- **Бюджет** — форма образования и расходования денежных средств, предназначенных для финансового обеспечения задач и функций государства и местного самоуправления.
- **Бюджет для граждан** - это упрощенная версия бюджетного документа, которая использует неформальный язык и доступные форматы, чтобы облегчить для граждан понимание бюджета.
- **Бюджетная система Российской Федерации** основанная на экономических отношениях и государственном устройстве Российской Федерации совокупность федерального бюджета, бюджета субъектов Российской Федерации, местных бюджетов и бюджетов государственных внебюджетных фондов.
- **Бюджетный процесс** — регламентируемая законодательством Российской Федерации деятельность органов государственной власти, органов местного самоуправления и иных участников бюджетного процесса по составлению и рассмотрению проектов бюджетов, утверждению и исполнению бюджетов, контролю за их исполнением, осуществлению бюджетного учета, составлению, внешней проверке, рассмотрению и утверждению бюджетной отчетности.
- **Сбалансированность бюджета** — основной принцип формирования бюджета, при котором объем доходов равен объему расходов. При превышении объема доходов над объемом расходов возникает профицит бюджета, при превышении объема расходов над объемом доходов возникает бюджетный дефицит.

Участие граждан в бюджетном процессе



Уплата налогов гражданином.



Получение гражданином государственных и муниципальных услуг.



Предоставление гражданину открытой информации о бюджете.



Ежегодно проводятся публичные слушания по обсуждению проекта бюджета на следующий финансовый год и на плановый период и по исполнению бюджета за отчетный период. Бюджет принимается с учетом предложений жителей городского округа, данных в ходе публичных слушаний.



Налогоплательщик формирует бюджет

Налогоплательщик осуществляет контроль

Налогоплательщик получает услуги

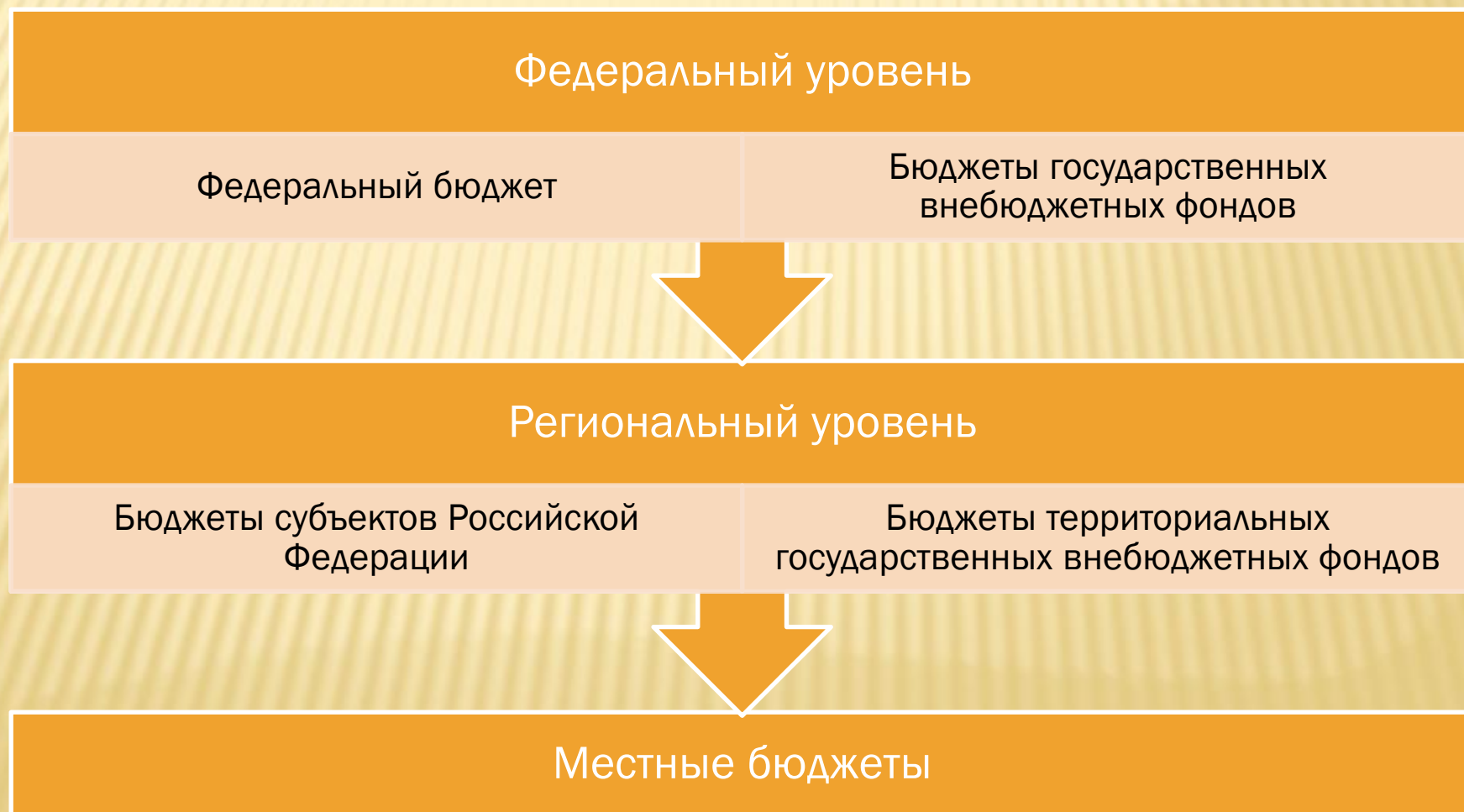


Обеспечение открытости и прозрачности бюджетного процесса

- Общеизвестные публичные материалы о проекте бюджета и ежемесячные отчеты о его исполнении;
- Информация о показателях бюджета в общеизвестной форме «Бюджет для граждан»;
- Проведение антикоррупционной экспертизы нормативно-правовых актов;
- Проведение публичных слушаний по проекту бюджета и по принятию отчета об исполнении бюджета;
- Общественный контроль;
- Проведение контрольных мероприятий контролирующими органами.

Что нужно знать о бюджетной системе?

К бюджетам бюджетной системы Российской Федерации относятся:



Что нужно знать о бюджетном процессе в городском округе Электросталь?

Бюджетный процесс состоит из этапов:

Июнь-
октябрь
2020 г.

- Составление проекта бюджета на 2021 год и плановый период 2022 и 2023 годов

Ноябрь-
декабрь
2020 г.

- Рассмотрение бюджета на 2021 год и плановый период 2022 и 2023 годов
- Проведение публичных слушаний на 2021 год и плановый период 2022 и 2023 годов

Декабрь
2020 г.

- Утверждение бюджета на 2021 год и плановый период 2022 и 2023 годов

Январь-
декабрь
2021 г.

- Исполнение бюджета в 2021 году

Январь-
февраль
2021 г.

- Формирование отчета об исполнении бюджета за 2020 г. и предоставление его в Министерство финансов Московской области

Апрель
2021 г.

- Проведение публичных слушаний по исполнению бюджета за 2020 г.

Май
2021 г.

- Рассмотрение и утверждение годового отчета об исполнении бюджета за 2020 г.

Участники бюджетного процесса:

- ГЛАВА ГОРОДСКОГО ОКРУГА;
- СОВЕТ ДЕПУТАТОВ;
- АДМИНИСТРАЦИЯ;
- ГЛАВНЫЕ РАСПОРЯДИТЕЛИ (РАСПОРЯДИТЕЛИ) БЮДЖЕТНЫХ СРЕДСТВ;
- ГЛАВНЫЕ АДМИНИСТРАТОРЫ (АДМИНИСТРАТОРЫ) ДОХОДОВ БЮДЖЕТА;
- ГЛАВНЫЕ АДМИНИСТРАТОРЫ (АДМИНИСТРАТОРЫ) ИСТОЧНИКОВ ФИНАНСИРОВАНИЯ ДЕФИЦИТА БЮДЖЕТА;
- КОНТРОЛЬНЫЙ ОРГАН;
- ПОЛУЧАТЕЛИ БЮДЖЕТНЫХ СРЕДСТВ;
- ФИНАНСОВОЕ УПРАВЛЕНИЕ;
- ИНЫЕ ОРГАНЫ, НА КОТОРЫЕ ЗАКОНОДАТЕЛЬСТВОМ РОССИЙСКОЙ ФЕДЕРАЦИИ, МОСКОВСКОЙ ОБЛАСТИ ВОЗЛОЖЕНЫ БЮДЖЕТНЫЕ, НАЛОГОВЫЕ И ИНЫЕ ПОЛНОМОЧИЯ.



При формировании бюджета городского округа Электросталь на 2021 год и плановый период 2022 и 2023 годов учтены:

- ✓ Положения послания Президента Российской Федерации Федеральному Собранию Российской Федерации, определяющие бюджетную политику;
- ✓ Указы Президента Российской Федерации;
- ✓ Основные направления бюджетной и налоговой политики;
- ✓ Изменения федерального, регионального и местного законодательства;
- ✓ Прогноз социально-экономического развития городского округа Электросталь Московской области;
- ✓ Муниципальные программы городского округа.

Основные задачи и приоритеты бюджетной политики городского округа Электросталь

- ✓ Устойчивое экономическое развитие городского округа Электросталь;
- ✓ Формирование «программного» бюджета городского округа, исходя из четкой приоритизации и необходимости безусловного исполнения действующих расходных обязательств, в том числе с учётом их оптимизации и повышения эффективности их исполнения;
- ✓ Создание условий для оказания качественных муниципальных услуг на основе муниципального задания;
- ✓ Повышение эффективности распределения бюджетных средств, ответственного подхода к принятию новых расходных обязательств с учётом их социально-экономической значимости.



ОСНОВНЫЕ ПОКАЗАТЕЛИ СОЦИАЛЬНО-ЭКОНОМИЧЕСКОГО РАЗВИТИЯ ГОРОДСКОГО ОКРУГА ЭЛЕКТРОСТАЛЬ

С учетом параметров прогноза социально-экономического развития городского округа Электросталь на 2019-2023 годы определены основные параметры проекта бюджета городского округа Электросталь на трехлетний период.



Показатели	Единицы измерения	2019 год отчет	2020 оценка	2021 прогноз	2022 прогноз	2023 прогноз
Численность постоянного населения (на конец года)	человек	163901	163006	161824	160446	159972
Численность официально зарегистрированных безработных	человек	674	2464	1856	1654	1205
Среднемесячная номинальная начисленная заработная плата работников (по полному кругу организаций)	рубль	45776,4	46166,4	47399,5	48531,6	50174,8
Фонд заработной платы (по полному кругу организаций)	млн. рублей	23530,0	23804,7	24156,7	24791,9	25655,4
Среднесписочная численность работников (без внешних совместителей) по полному кругу организаций	человек	42835	42969	42470	42570	42610
Оборот розничной торговли (в ценах соответствующих лет)	млн. рублей	35283,0	36688,1	38503,0	40484,7	42651,4
Инвестиции в основной капитал за счет всех источников финансирования (в ценах соответствующих лет)	млн. рублей	4802,31	4800,0	4600,0	4700,0	4800,0
Объем отгруженных товаров собственного производства, выполненных работ и услуг собственными силами по промышленным видам деятельности	млн. рублей	59276,1	62971,1	63893,3	65193,8	66864,1
Число малых и средних предприятий, включая микропредприятия (на конец года)	единица	2017	2030	2054	2083	2114
Ввод в эксплуатацию жилых домов, построенных за счет всех источников финансирования	тыс. кв. м	30,47	47,03	15,5	33,0	7,7
Уровень обеспеченности населения жильем (на конец года)	кв. м на человека	21,8	22,21	22,37	22,57	22,7
Индекс потребительских цен	% на конец года	104,7	103,2	103,5	104,0	104,0

Доходы и расходы бюджета

Доходы бюджета

это денежные средства, поступающие в безвозмездном и безвозвратном порядке согласно законодательству Российской Федерации в распоряжение органов государственной власти Российской Федерации, субъектов Российской Федерации и муниципальных образований.

Налоговые доходы

Поступления от уплаты налогов, предусмотренных Налоговым кодексом Российской Федерации

- Налог на доход физических лиц
- Налог на имущество физических лиц
- земельный налог
- Налог на совокупный доход
- Госпошлина
- Акцизы

Неналоговые доходы

Платежи в виде штрафов, санкций за нарушение законодательства, платежи за пользование имуществом государства, средства самообложения граждан

- Арендная плата за земельные участки
- Доходы от сдачи в аренду имущества
- Продажа имущества
- Пользование природными ресурсами
- Штрафы, санкции

Безвозмездные поступления

Средства, которые поступают в бюджет безвозмездно (денежные средства, поступающие из вышестоящего бюджета (например, дотация из областного бюджета), а также безвозмездные перечисления от физических и юридических лиц)

- Субсидии
- Дотации
- Субвенции
- Иные межбюджетные трансферты

Расходы бюджета

это денежные средства, направленные на финансовое обеспечение задач и функций государственного и местного самоуправления.

Бюджет

Образование

Социальная сфера

Дороги и ЖКХ

Спорт и молодежная политика

Культура

Бюджет городского округа Электросталь на 2021 год и плановый период 2022 и 2023 годов

Доходы бюджета:

В 2021 г. – 4 956,5 млн. руб.

В 2022 г. – 4 968,2 млн. руб.

В 2023 г. – 4 801,8 млн. руб.

Источники покрытия дефицита бюджета:

В 2021 г. – 110,0 млн. руб.

В 2022 и 2023 г.г. дефицит

отсутствует

Расходы бюджета:

В 2021 г. – 5 066,4 млн. руб.

В 2022 г. – 4 968,2 млн. руб.

В 2023 г. – 4 801,8 млн. руб.



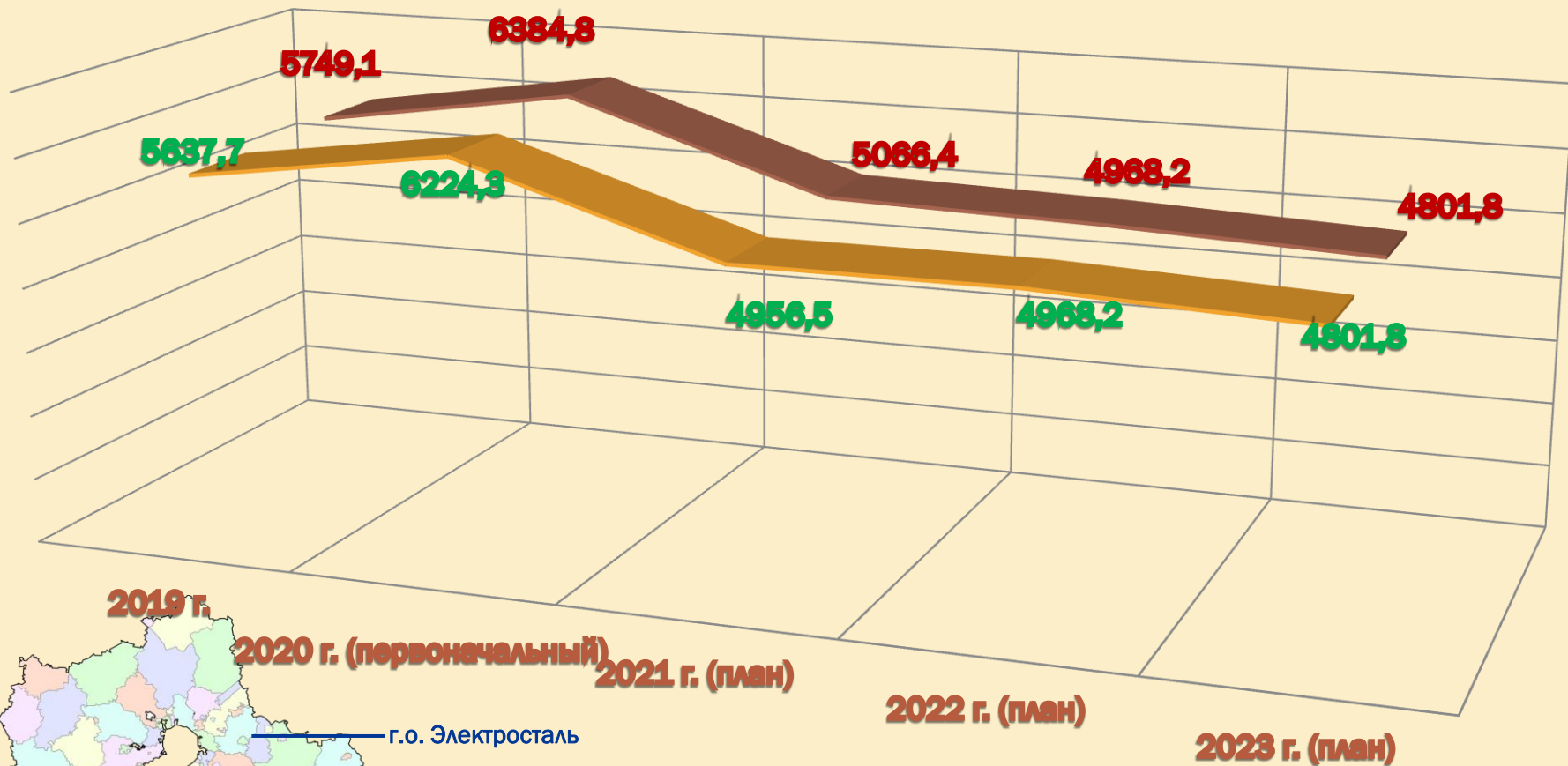
Наименование показателя	2021 г.	2022 г.	2023 г.
Налоговые доходы на душу населения, тыс. рублей	13,6	13,6	13,8
Неналоговые доходы на душу населения, тыс. рублей	1,5	1,7	1,7

Наименование показателя	2019 г.	2020 г. оценка	2021 г.	2022 г.	2023 г.
Верхний предел муниципального долга, млн. руб. на 01 января	420,0	547,6	621,4	621,4	621,4
Предельный объем муниципального долга, млн. руб.	851,0	1 307,6	1 444,6	1 518,4	1 518,4
Объем муниципального долга, млн. руб.	333,4	X	X	X	X

Основные характеристики бюджета за период 2019 - 2023 г.г.

■ ДОХОДЫ, млн. руб

■ расходы, млн. руб.



2019 г.

2020 г. (первоначальный)

2021 г. (план)

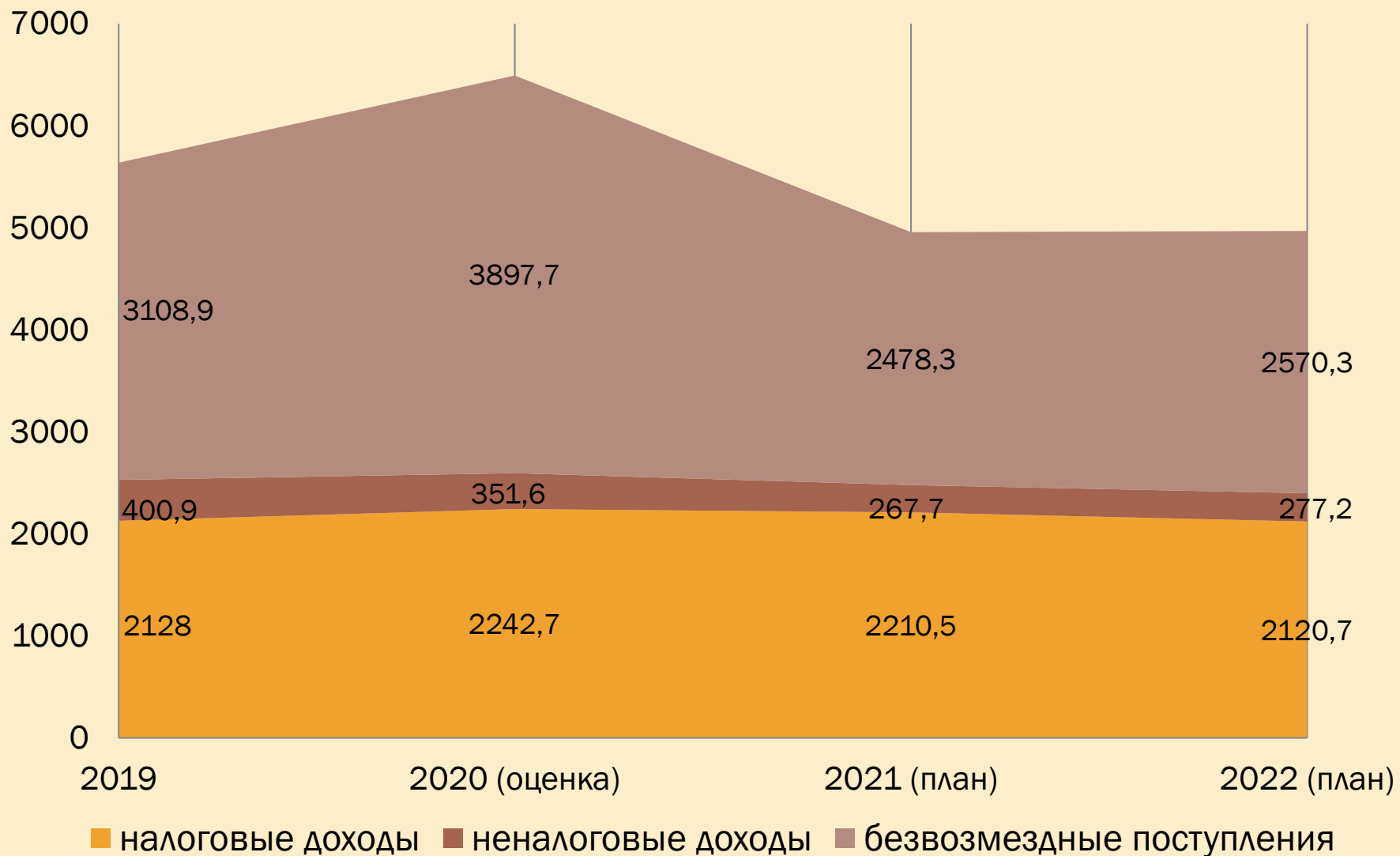
2022 г. (план)

2023 г. (план)

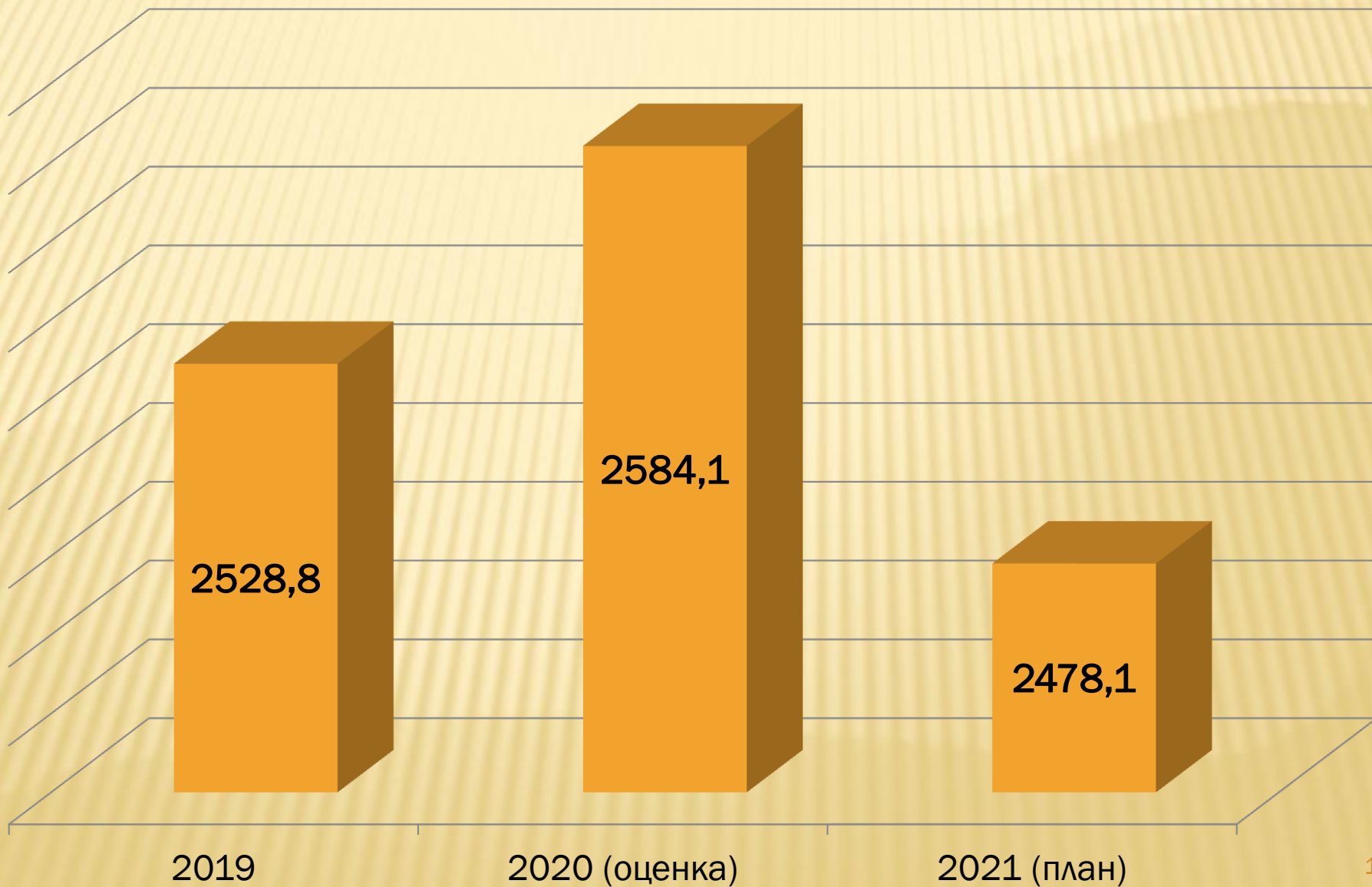
г.о. Электросталь

Московская область

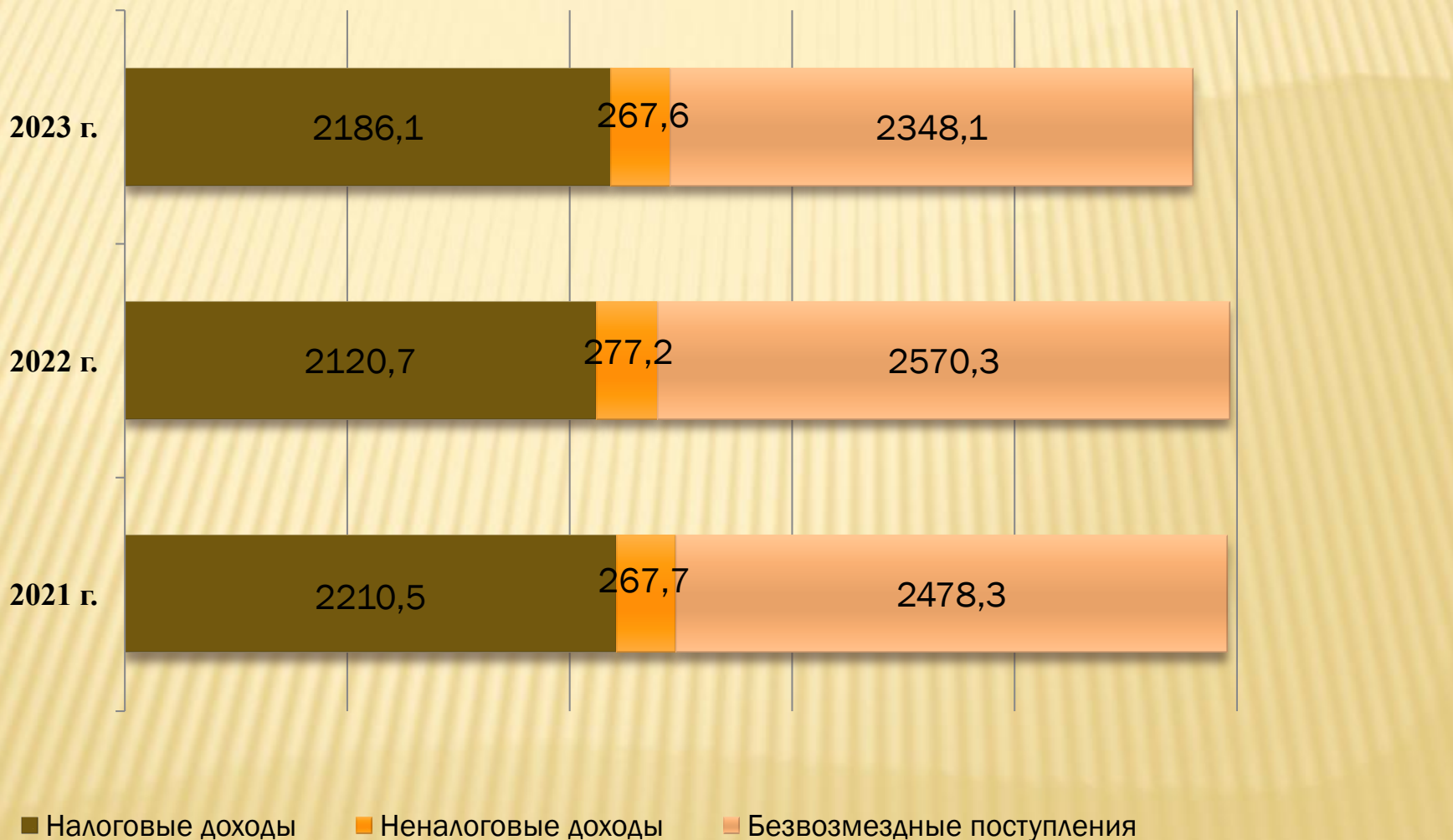
Динамика доходов бюджета 2019-2023 г.г., млн. руб.



ДИНАМИКА СОБСТВЕННЫХ ДОХОДОВ БЮДЖЕТА ГОРОДСКОГО ОКРУГА ЗА 2019-2021 ГОДЫ



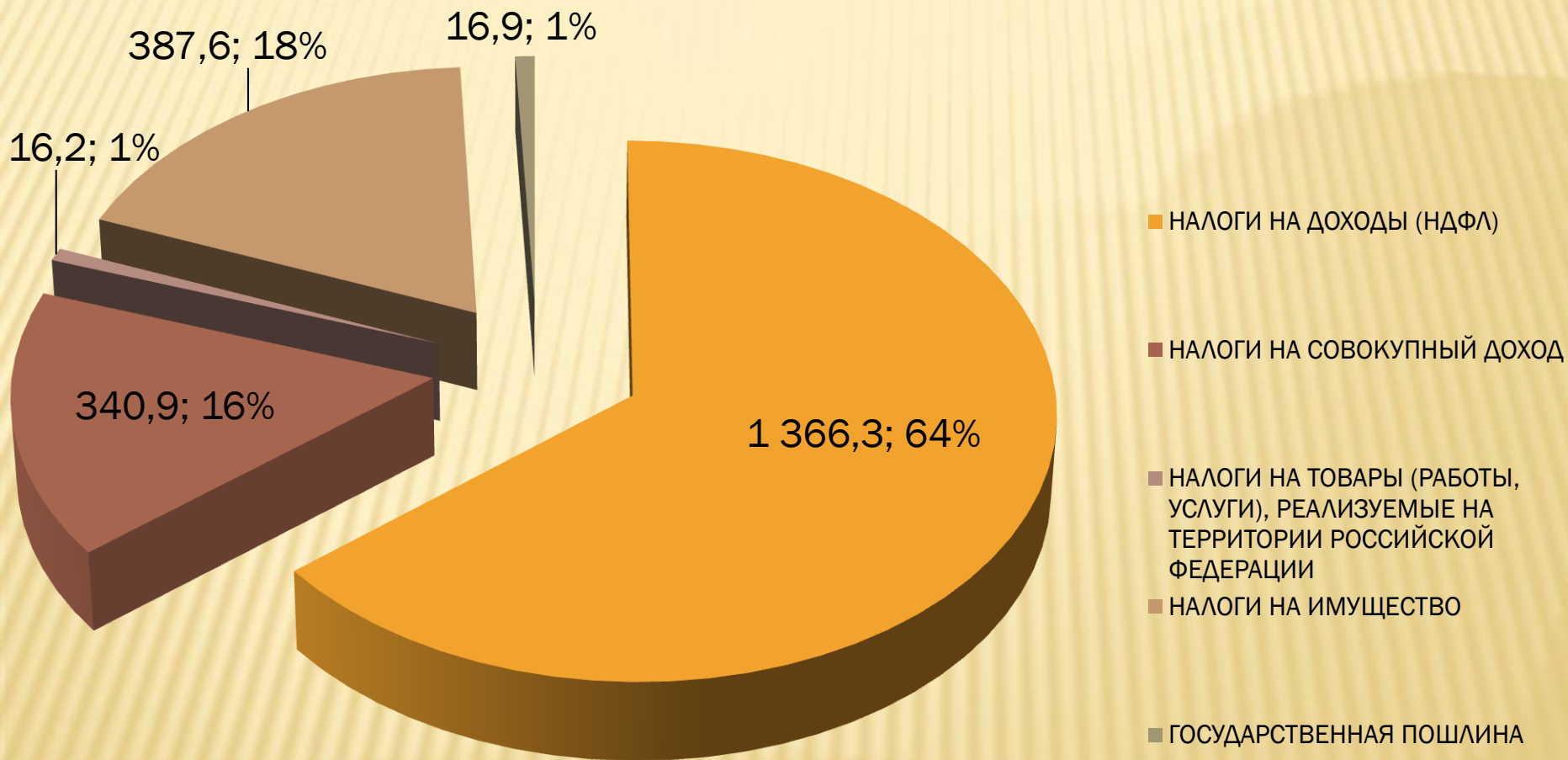
ПЛАНИРУЕМЫЕ ДОХОДЫ БЮДЖЕТА ГОРОДСКОГО ОКРУГА НА 2021 ГОД И ПЛАНОВЫЙ ПЕРИОД 2022 И 2023 ГОДОВ



СТРУКТУРА ДОХОДОВ БЮДЖЕТА ГОРОДСКОГО ОКРУГА ЗА 2019 ГОД

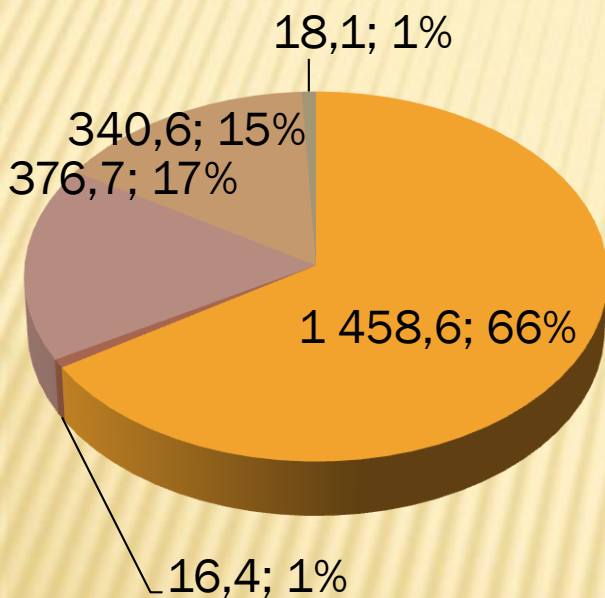


Структура налоговых доходов бюджета городского округа на 2019 год, млн. руб., %.

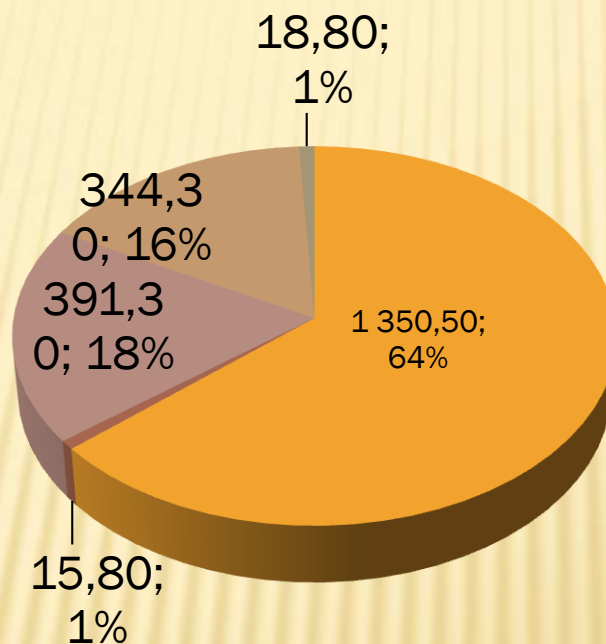


Структура налоговых доходов бюджета городского округа на 2021 год и плановый период 2022 и 2023 годов, млн. руб., %.

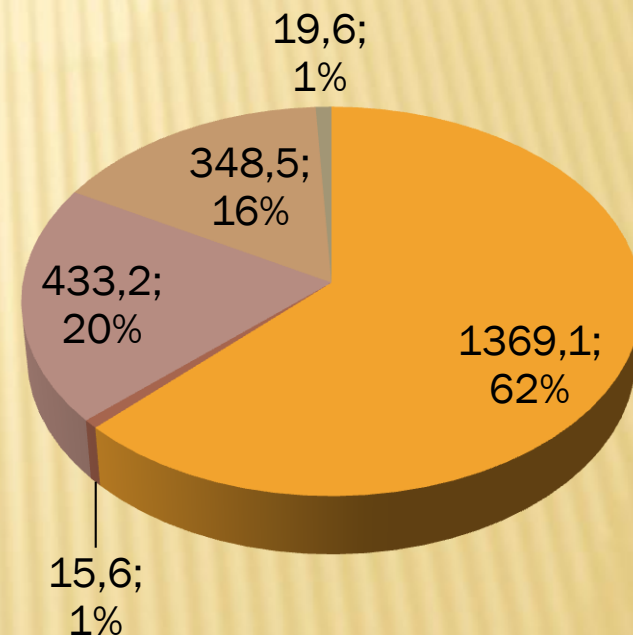
2021 г.



2022 г.

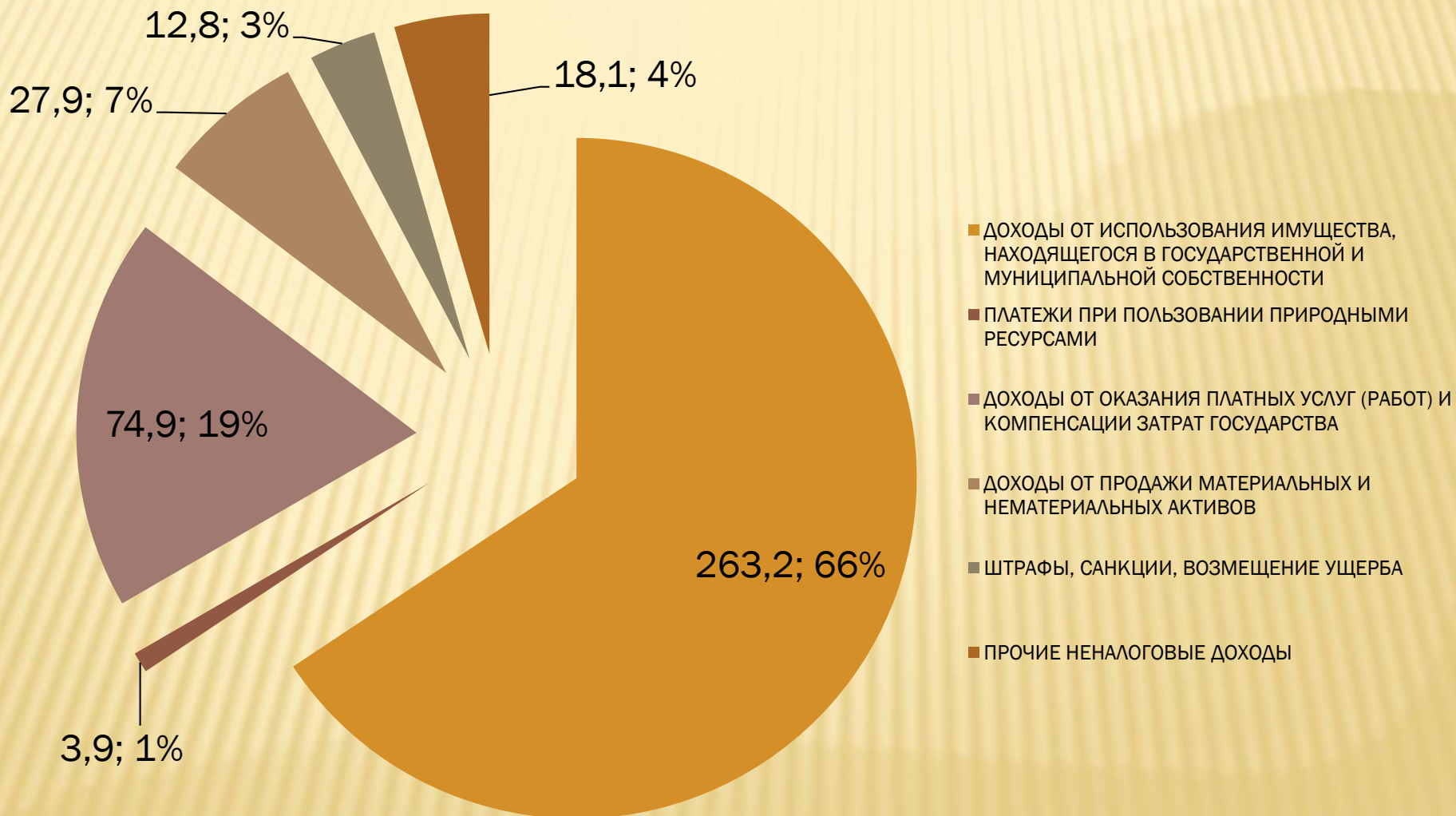


2023 г.

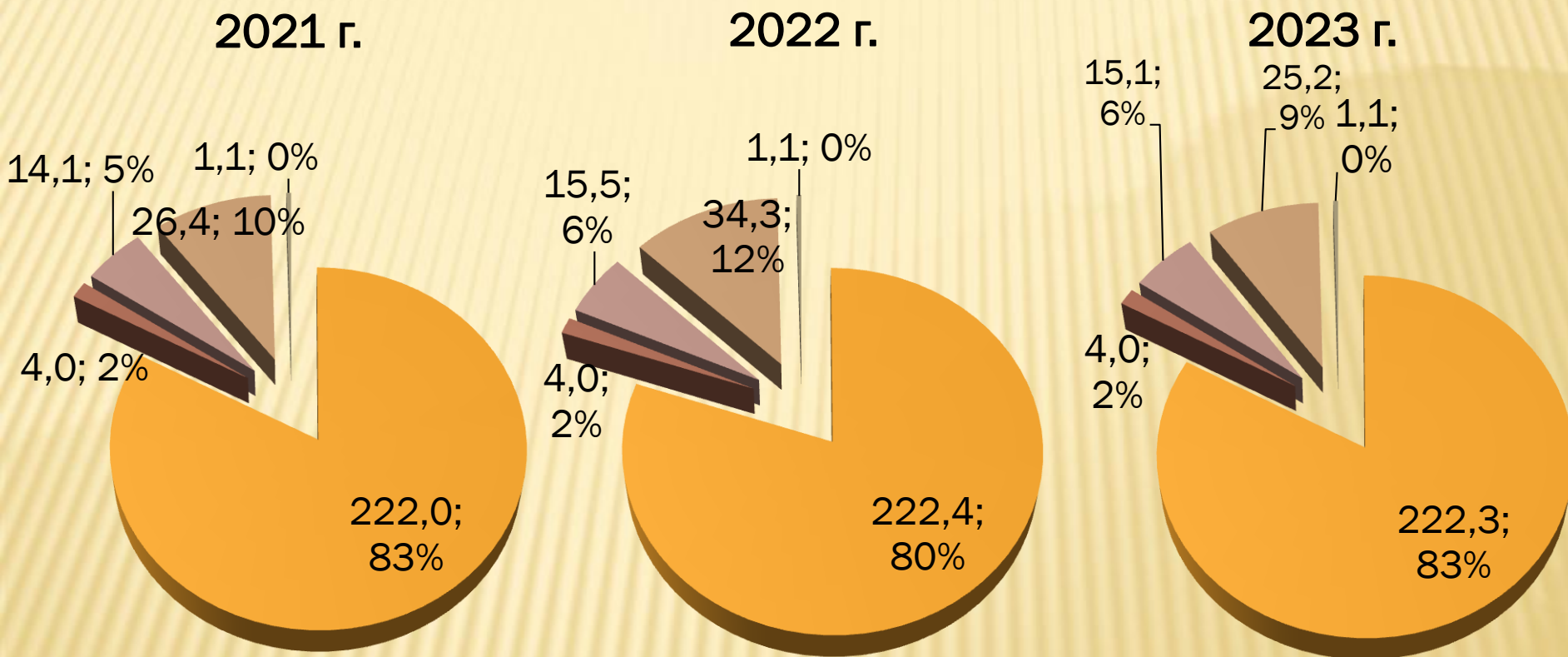


- НАЛОГИ НА ДОХОДЫ
- НАЛОГИ НА ТОВАРЫ (РАБОТЫ, УСЛУГИ), РЕАЛИЗУЕМЫЕ НА ТЕРРИТОРИИ РОССИЙСКОЙ ФЕДЕРАЦИИ
- НАЛОГИ НА СОВОКУПНЫЙ ДОХОД
- НАЛОГИ НА ИМУЩЕСТВО
- ГОСУДАРСТВЕННАЯ ПОШЛИНА

Структура неналоговых доходов бюджета городского округа на 2019 год, млн. руб., %.



Структура неналоговых доходов бюджета городского округа на 2021 год и плановый период 2022 и 2023 годов, млн. руб., %.



- ДОХОДЫ ОТ ИСПОЛЬЗОВАНИЯ ИМУЩЕСТВА, НАХОДЯЩЕГОСЯ В ГОСУДАРСТВЕННОЙ И МУНИЦИПАЛЬНОЙ СОБСТВЕННОСТИ
- ПЛАТЕЖИ ПРИ ПОЛЬЗОВАНИИ ПРИРОДНЫМИ РЕСУРСАМИ
- ДОХОДЫ ОТ ОКАЗАНИЯ ПЛАТНЫХ УСЛУГ (РАБОТ) И КОМПЕНСАЦИИ ЗАТРАТ ГОСУДАРСТВА
- ДОХОДЫ ОТ ПРОДАЖИ МАТЕРИАЛЬНЫХ И НЕМАТЕРИАЛЬНЫХ АКТИВОВ
- ПРОЧИЕ НЕНАЛОГОВЫЕ ДОХОДЫ

Мероприятия, нацеленные на мобилизацию доходов в бюджет городского округа

Налоговая политика

Анализ социально-экономического обоснования установления льгот

Адресная работа с организациями и физическими лицами – должниками в бюджетную систему

Мероприятия, нацеленные на вывод убыточных организаций на безубыточный уровень

Сфера труда и занятости

Адресная работа с организациями, допустившими «неформальную» занятость

Адресная работа с организациями, в которых установлена заработная плата ниже минимально установленного уровня

Сфера имущественных отношений

Постановка на учет неучтенных объектов капитального строительства и земельных участков

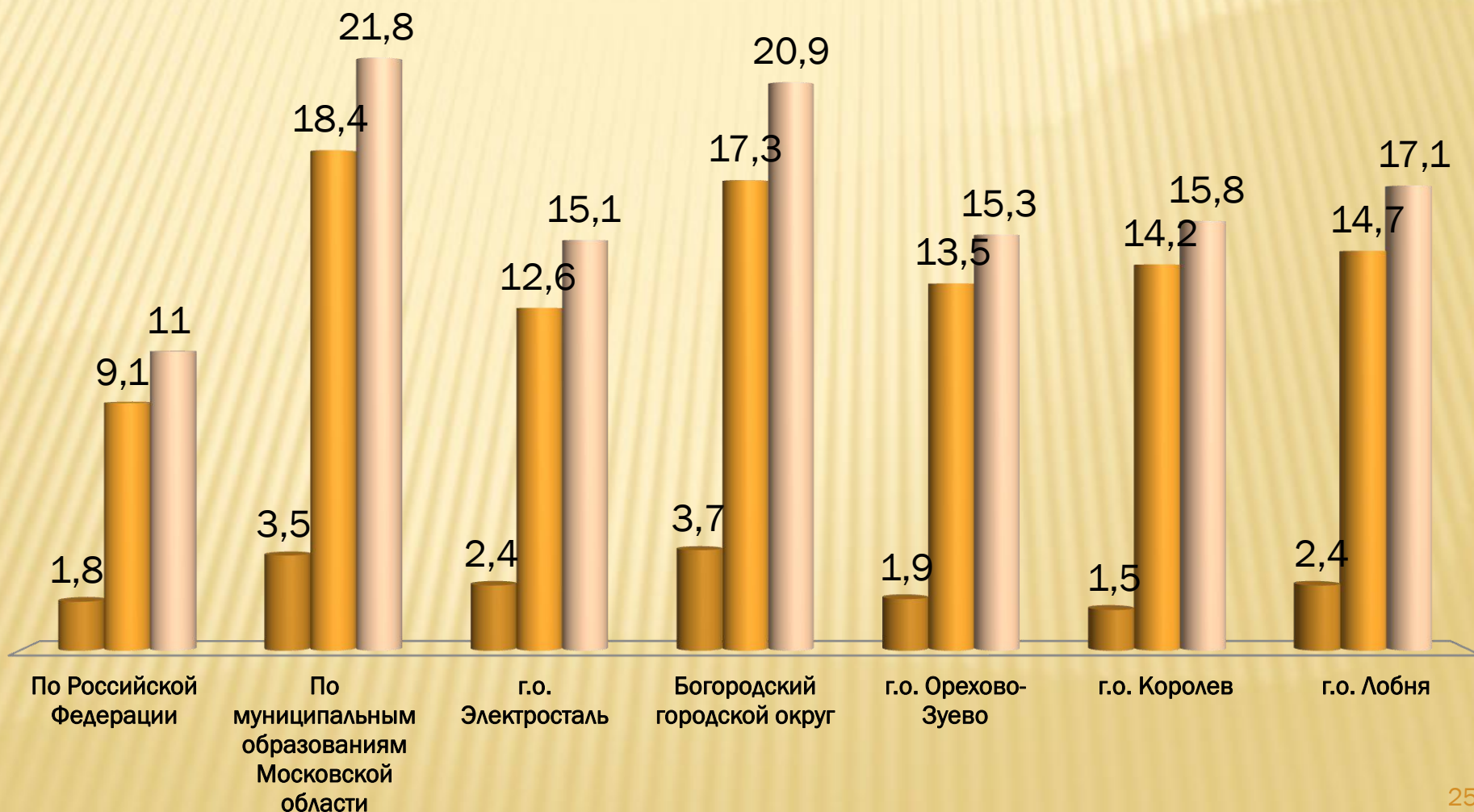
Приведение арендных ставок по аренде муниципального имущества к рыночному уровню



Удельный объем налоговых и неналоговых доходов на душу населения по сравнению с другими муниципальными образованиями, тыс. руб./ч.*

*Информация приведена на 01.01.2020 г.

■ неналоговые доходы ■ налоговые доходы ■ налоговые и неналоговые доходы



Расходы бюджета городского округа Электросталь на 2021 год и плановый период 2022 и 2023 годов.

Основными направлениями расходов бюджета является социальная сфера и ЖКХ, а так же культурная сфера и физическая культура и спорт.

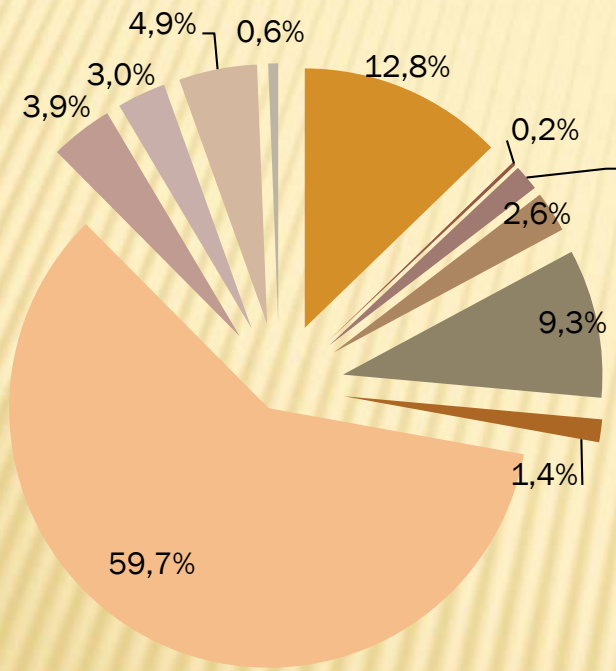
Наименование расхода по разделу классификации расходов бюджета	2019 г.	2020 г.	2021 г., млн. руб.	2022 г., млн. руб.	2023 г., млн. руб.
Общегосударственные вопросы	507,0	594,8	619,3	570,9	561,2
Национальная безопасность и правоохранительная деятельность	67,0	72,6	78,4	69,6	68,4
Национальная экономика	436,9	439,1	176,4	166,7	102,9
Жилищно-коммунальное хозяйство	715,5	710,1	593,7	580,2	338,5
Охрана окружающей среды	365,2	11,6	69	95,1	6,6
Национальная оборона	9,2	10,7	10,7	10,7	10,7
Образование	2 817,0	3 184,8	2914,4	2863,8	2874,3
Культура, кинематография	195,7	262,3	189,8	167,4	314,2
Социальная политика	170,0	166,4	147,7	143,4	157,2
Физическая культура и спорт	285,4	281,7	237	225,3	209
Обслуживание муниципального долга	9,0	15,0	30,0	9,0	8,5

Расходы на социально-культурную сферу

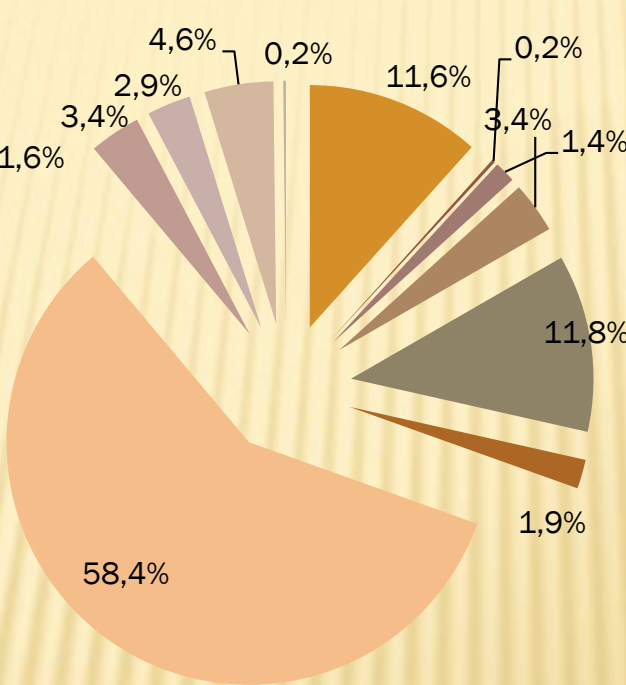


Структура расходов бюджета городского округа в разрезе отраслей на 2021 год и плановый период 2022 и 2023 годов, %.

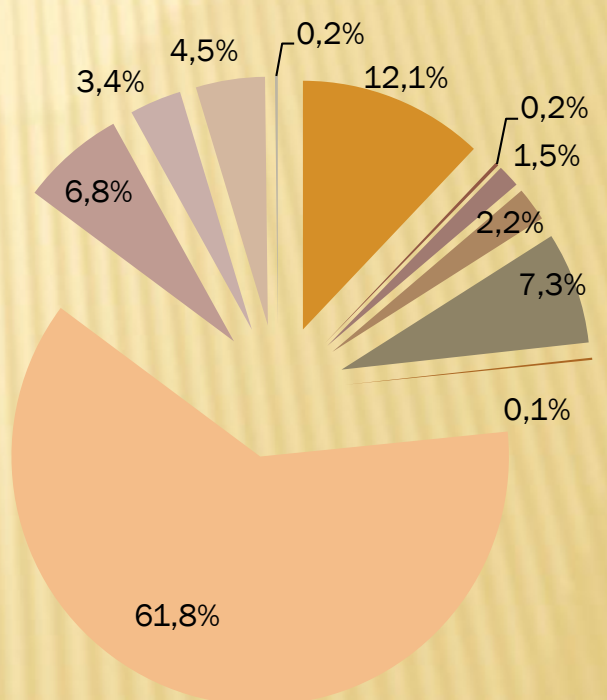
2021 г.



2022 г.



2023 г.



- Общегосударственные вопросы
- Национальная безопасность и правоохранительная деятельность
- Жилищно-коммунальное хозяйство
- Образование
- Социальная политика
- Обслуживание муниципального долга
- Национальная оборона
- Национальная экономика
- Охрана окружающей среды
- Культура, кинематография
- Физическая культура и спорт

Меры социальной поддержки населения

Наименование муниципальной программы*	Целевая группа	Вид социальной поддержки	Размер социальной поддержки	Количество получателей, чел.	Объем расходов, тыс. руб.
Муниципальная программа «Образование»	Обучающиеся в общеобразовательных учреждениях	Социальная поддержка семей обучающихся в общеобразовательных учреждениях	Частичная компенсация стоимости горячего питания в сумме 45руб. всем учащимся 1-11 классов, бесплатно получают комплексный завтрак и обед дети-инвалиды и обучающиеся из многодетных семей, бесплатный комплексный обед получают 19 категорий школьников	2021 г. – 15928 чел. 2022 г. – 15928 чел. 2023 г. – 15928 чел.	2021 г. – 81 054,0 2022 г. – 88 848,6 2023 г. – 99 597,0
Муниципальная программа «Образование»	Воспитанники дошкольных образовательных учреждений	Компенсация родительской платы	Размер родительской платы за присмотр и уход за детьми в МДОУ снижен на 30% для многодетных семей, для семей, в которых оба родителя студенты дневных отделений учреждений профессионального образования, семьям в которых оба родителя-инвалиды I, II группы.	2021 г. - 1084 чел. 2022 г. - 1084 чел. 2023 г. - 1084 чел.	2021 г. – 15 750,0 2022 г. – 15 750,0 2023 г. – 15 750,0

*нормативно-правовая документация по муниципальным программам представлена на официальном сайте г.о. Электросталь <http://www.electrostal.ru> в разделе Администрация/официальные документы/муниципальные программы

Меры социальной поддержки населения

Наименование муниципальной программы*	Целевая группа	Вид социальной поддержки	Размер социальной поддержки	Количество получателей, чел.	Объем расходов, тыс. руб.
Муниципальная программа «Образование»	Обучающиеся в общеобразовательных учреждениях	Обеспечение проезда к общеобразовательным учреждениям	Обеспечение подвоза обучающихся к месту обучения в общеобразовательных организациях в Московской области, расположенных в сельских населенных пунктах	2021 г. – 286 чел. 2022 г. – 286 чел. 2023 г. – 286 чел.	2019 г. – 4 973,0 2020 г. – 4 973,0 2021 г. – 4 973,0
Муниципальная программа «Образование»	Обучающиеся в общеобразовательных учреждениях	Выплата стипендий талантливым учащимся	Выплата именной стипендии талантливым учащимся общеобразовательных учреждений города	2021 г. – 10 чел. 2022 г. – 10 чел. 2023 г. – 10 чел.	2021 г. – 200,0 2022 г. – 200,0 2023 г. – 200,0

*нормативно-правовая документация по муниципальным программам представлена на официальном сайте г.о. Электросталь <http://www.electrostal.ru> в разделе Администрация/официальные документы/муниципальные программы

Меры социальной поддержки населения

Наименование муниципальной программы*	Целевая группа	Вид социальной поддержки	Размер социальной поддержки	Количество получателей, чел.	Объем расходов, тыс. руб.
«Здравоохранение»	Молодые врачи и врачи, вновь прибывшие для работы в ГБУЗ МО "ЭЦГБ"	Обеспечение медицинских работников государственных медицинских организаций, находящихся на территории городского округа Электросталь, жилыми помещениями и установление дополнительных гарантий и мер социальной поддержки	Согласно представляемым документам	2021 г. - 4 чел. 2022 г. - 4 чел. 2023 г. - 4 чел.	2021 г. – 480,0 2022 г. – 480,0 2023 г. – 480,0

Информация о ставках и льготах по местным налогам, установленных в муниципальном образовании



Налог на имущество физических лиц

- Решение Совета депутатов г.о. Электросталь от 18.11.2014 № 396/74 (в ред. РСД от 05.08.2020 № 443/75) "Об установлении налога на имущество физических лиц", Налоговый Кодекс Российской Федерации
- Ставки налога: если кадастровая стоимость объекта не превышает 300 млн. руб. – 0,1% для квартир и комнат, для жилых домов, расположенных на землях населенных пунктов в черте городского округа Электросталь; 0,3% для жилых домов, расположенных на территории населенного пункта город Электросталь Московской области, для объектов незавершенного строительства в случае строительства жилого дома, для единых комплексов с хотя-бы одним жилым домом, для гаража и машиноместа, для строений для ведения личного подсобного хозяйства с площадью до 50 кв.м. ; 0,5% в отношении прочих объектов налогообложения стоимостью до 300 млн. руб.; 2% для объектов стоимостью выше 300 млн. руб.



Земельный налог

Решение Совета депутатов г.о. Электросталь от 31.10.2017 № 216/37 (в ред. от 26.02.2020 № 411/70) "Об установлении земельного налога", Налоговый Кодекс Российской Федерации

Ставки налога: 0,3% кадастровой стоимости земельного участка, занятого жилищным фондом, используемого для индивидуального жилищного строительства, занятым жилищным фондом, гаражными кооперативами и используемыми сельхозугодьями в черте города; 1,5% в отношении неиспользуемых сельхозугодий в черте города и иных земельных участков.



Информация о ставках и льготах по местным налогам

Налог на имущество физических лиц

Категория налогоплательщика	Уровень льготы	Оценка объема выпадающих доходов
Герои Советского Союза, Герои Российской Федерации, полные кавалеры ордена Славы	100% В отношении имущества, не используемого в целях предпринимательской деятельности, в отношении одной квартиры, комнаты, жилого дома или его части, гаража или машиноместа, а также хоз. строения или помещения, используемого в целях творчества	27 798,0 тыс. руб.
инвалиды I и II группы и инвалиды с детства, дети-инвалиды		
ветераны и инвалиды Великой Отечественной войны, а также ветераны и инвалиды боевых действий		
граждане, имеющие право на получение социальной поддержки в соответствии с федеральным законодательством о мерах социальной поддержки, пострадавших при авариях на Чернобыльской АЭС, производственном объединении «Маяк» и участникам ядерных испытаний на Семипалатинском полигоне		
члены семей военнослужащих, сотрудников МВД, сотрудников ФСБ, погибших при исполнении долга		
пенсионеры, получающие пенсии, назначаемые в порядке, установленном законодательством, а так же мужчины и женщины, достигшие возраста 60 и 55 лет соответственно		
физические лица, осуществляющие профессиональную творческую деятельность, - в отношении помещений, сооружений, используемых ими исключительно в целях творчества		
физические лица - в отношении хозяйственных строений или сооружений, площадь каждого из которых не превышает 50 квадратных метров и которые расположены на земельных участках, предоставленных для ведения личного подсобного хозяйства, огородничества, садоводства или индивидуального жилищного строительства.		
военнослужащие, а также граждане, уволенные с военной службы по достижении предельного возраста пребывания на военной службе, состоянию здоровья или в связи с организационно-штатными мероприятиями, имеющие общую продолжительность военной службы 20 лет и более		

Информация о ставках и льготах по местным налогам

Земельный налог

Категория налогоплательщика	Уровень льготы	Оценка объема выпадающих доходов
<p>Герои Советского Союза, Герои Российской Федерации, полные кавалеры ордена Славы</p> <p>инвалиды I и II группы и инвалиды с детства</p> <p>ветераны и инвалиды Великой Отечественной войны, а также ветераны и инвалиды боевых действий</p> <p>Дети-сироты и дети, оставшиеся без попечения родителей</p> <p>граждане, имеющие право на получение социальной поддержки в соответствии с федеральным законодательством о мерах социальной поддержки, пострадавших при авариях на Чернобыльской АЭС, производственном объединении «Маяк» и участникам ядерных испытаний на Семипалатинском полигоне</p> <p>члены семей военнослужащих, сотрудников МВД, сотрудников ФСБ, погибших при исполнении долга</p> <p>физические лица, получившие или перенесшие лучевую болезнь или ставшие инвалидами в результате испытаний, учений и иных работ, связанных с любыми видами ядерных установок, включая ядерное оружие и космическую технику</p>	<p>100%</p> <p>В отношении земельных участков, не используемых в целях предпринимательской деятельности, и находящихся в собственности, постоянном (бессрочном) пользовании или пожизненном наследуемом владении</p>	<p>10 077,0 тыс. руб.</p>
<p>Малоимущие семьи и малоимущие одиноко проживающие граждане, среднедушевой доход которых ниже величины прожиточного минимума, установленной в Московской области на душу населения</p>	<p>50%</p> <p>В отношении земельных участков, предназначенных для жилищного строительства и садоводства</p>	
<p>налогоплательщиков, относящихся к семьям, имеющим трех и более несовершеннолетних детей, а также детей, обучающихся по очной форме обучения в образовательных учреждениях любой организационно-правовой формы, до окончания обучения, до достижения ими возраста 23 лет в отношении земельных участков, предоставленных в соответствии с Законом Московской области от 01.06.2011 № 73/2011-03 «О бесплатном предоставлении земельных участков многодетным семьям в Московской области», и не обеспеченных дорожной инфраструктурой»</p>	<p>Снижение налоговой базы на 1000 кв. м.</p>	

* информация по выпадающим доходам представлена за 2019 год

Муниципальные учреждения городского округа Электросталь Московской области

Бюджетные и автономные учреждения

- В городском округе ведут свою деятельность 88 таких учреждений;
- Представляют собой учреждения, созданные для предоставления услуг населению города и для обеспечения таких учреждений;
- В городском округе насчитывается 66 учреждений сферы образования, 12 учреждений культурно-просветительской сферы, 8 учреждений спорта и 2 учреждения сферы ЖКХ;

Казенные учреждения

- В городском округе ведут свою деятельность 6 таких учреждений;
- Представляют собой учреждения, созданные для исполнения отдельных полномочий органов власти;
- К этому виду учреждений относятся: Аварийно-спасательная служба, Многофункциональный центр по предоставлению государственных и муниципальных услуг, Департамент по развитию промышленности, инвестиционной политике и рекламе и другие учреждения;

Муниципальные программы городского округа Электросталь Московской области

С целью повышения эффективности бюджетных расходов расходы бюджета планируются с использованием программно-целевого метода. Важно отметить, что муниципальные программы городского округа включают мероприятия национальных (федеральных) проектов, планируемых к реализации на территории муниципального образования.

Программа социально-экономического развития муниципального образования (далее – муниципальная целевая программа) – это система мероприятий (взаимоувязанных по задачам, срокам осуществления и ресурсам), обеспечивающих в рамках реализации ключевых муниципальных функций достижение приоритетов и целей политики в соответствующей сфере социально-экономического развития муниципального образования.

Структура
программно-
целевого
метода

Программа

Цель

Подпрограмма

Основное мероприятие

Мероприятие

Порядок разработки,
реализации и контроля
муниципальной
программы

Сбор и подготовка
(обновление)
необходимой
информации

Контроль
исполнения
муниципальной
программы

Выработка
(редактирование)
плана решения
конкретных
социально-
экономических задач

Исполнение
муниципальной
программы

Формирование
(редактирование)
муниципальной
программы

Муниципальные программы городского округа Электросталь Московской области

Объем расходов бюджета на 2021 год, формируемый программно-целевым методом, составляет 4 841,0 млн. руб., что составляет свыше 99% от общего объема запланированных расходов.

Объем расходов бюджета на 2022 и 2023 годы, формируемый программно-целевым методом, составляет соответственно 4 933,7 млн. руб. и 4 611,7 млн. руб.

- Муниципальная программа "Здравоохранение"
в т.ч. 2021 г. - 0,5 млн. руб., 2022 г. - 0,4 млн. руб., 2023 г. - 0,4 млн. руб.
- Муниципальная программа "Культура"
в т.ч. 2021 г. - 189,1 млн. руб., 2022 г. - 168,4 млн. руб., 2023 г. - 311,9 млн. руб.
- Муниципальная программа "Образование"
в т.ч. 2021 г. - 2916,4 млн. руб., 2022 г. - 2937 млн. руб., 2023 г. - 2869,7 млн. руб.
- Муниципальная программа "Социальная защита населения"
в т.ч. 2021 г. - 105 млн. руб., 2022 г. - 104,3 млн. руб., 2023 г. - 110,1 млн. руб.
- Муниципальная программа "Спорт"
в т.ч. 2021 г. - 231,3 млн. руб., 2022 г. - 220,2 млн. руб., 2023 г. - 204 млн. руб.
- Муниципальная программа "Развитие сельского хозяйства"
в т.ч. 2021 г. - 2,3 млн. руб., 2022 г. - 2,3 млн. руб., 2023 г. - 2,3 млн. руб.
- Муниципальная программа "Экология и окружающая среда"
в т.ч. 2021 г. - 61,1 млн. руб., 2022 г. - 61,1 млн. руб., 2023 г. - 6,6 млн. руб.
- Муниципальная программа "Безопасность и обеспечение безопасности жизнедеятельности населения"
в т.ч. 2021 г. - 108,9 млн. руб., 2022 г. - 94 млн. руб., 2023 г. - 90,6 млн. руб.
- Муниципальная программа "Жилище"
в т.ч. 2021 г. - 24,5 млн. руб., 2022 г. - 18,6 млн. руб., 2023 г. - 30,2 млн. руб.
- Муниципальная программа "Развитие инженерной инфраструктуры и энергоэффективности"
в т.ч. 2021 г. - 100,4 млн. руб., 2022 г. - 329,5 млн. руб., 2023 г. - 36,9 млн. руб.
- Муниципальная программа "Предпринимательство"
в т.ч. 2021 г. - 1 млн. руб., 2022 г. - 0,9 млн. руб., 2023 г. - 0,9 млн. руб.
- Муниципальная программа "Управление имуществом и муниципальными финансами"
в т.ч. 2021 г. - 499,9 млн. руб., 2022 г. - 437,1 млн. руб., 2023 г. - 431,7 млн. руб.
- Муниципальная программа "Развитие институтов гражданского общества, повышение эффективности местного самоуправления и реализации молодежной политики"
в т.ч. 2021 г. - 66,7 млн. руб., 2022 г. - 60,5 млн. руб., 2023 г. - 57,3 млн. руб.
- Муниципальная программа "Развитие и функционирование дорожно-транспортного комплекса"
в т.ч. 2021 г. - 93,9 млн. руб., 2022 г. - 109 млн. руб., 2023 г. - 85,1 млн. руб.
- Муниципальная программа "Цифровое муниципальное образование"
в т.ч. 2021 г. - 109,1 млн. руб., 2022 г. - 118,7 млн. руб., 2023 г. - 87 млн. руб.
- Муниципальная программа "Архитектура и градостроительство"
в т.ч. 2021 г. - 0,5 млн. руб., 2022 г. - 0,5 млн. руб., 2023 г. - 0,5 млн. руб.
- Муниципальная программа "Формирование современной комфортной городской среды"
в т.ч. 2021 г. - 330,5 млн. руб., 2022 г. - 267,3 млн. руб., 2023 г. - 286,3 млн. руб.
- Муниципальная программа "Строительство объектов социальной инфраструктуры"
в т.ч. 2021 г. - 0 млн. руб., 2022 г. - 3,9 млн. руб., 2023 г. - 0 млн. руб.

Муниципальные программы городского округа Электросталь Московской области

Количественные и/или качественные показатели, характеризующие достижение цели и решение задач	Единица измерения	Планируемое значение показателя по годам реализации муниципальной программы		
		2021	2022	2023
Муниципальная программа городского округа Электросталь Московской области «Здравоохранение»				
Доля работников предприятий, прошедших диспансеризацию (за исключением предприятий, работающих за счет средств бюджета Московской области)	%	95	95	95
Количество населения, прикрепленного к медицинским организациям на территории городского округа	%	95	95	95
Доля медицинских работников (врачей первичного звена и специалистов узкого профиля), обеспеченных жильем, из числа привлеченных и нуждающихся в жилье	%	100	100	100
Муниципальная программа городского округа Электросталь Московской области «Культура»				
Увеличение на 15% числа посещений организаций культуры к уровню 2017 года	%	107,62	110,16	112,7
Доля архивных документов, хранящихся в муниципальном архиве в нормативных условиях, обеспечивающих их постоянное (вечное) и долговременное хранение, в общем количестве документов в муниципальном архиве	%	100	100	100
Доля архивных фондов муниципального архива, внесенных в общеотраслевую базу данных «Архивный фонд», от общего количества архивных фондов, хранящихся в муниципальном архиве	%	100	100	100
Доля архивных документов, переведенных в электронно-цифровую форму, от общего количества документов, находящихся на хранении в муниципальном архиве муниципального образования	%	2,9	3,0	3,1

Муниципальные программы городского округа Электросталь Московской области

Муниципальная программа городского округа Электросталь Московской области «Образование»				
Создание дополнительных мест для детей в возрасте от 2 месяцев до 3 лет в образовательных организациях, реализующих образовательные программы дошкольного образования	штук	70		
Отношение численности детей в возрасте от 3 до 7 лет, получающих дошкольное образование в текущем году, к сумме численности детей в возрасте от 3 до 7 лет, получающих дошкольное образование в текущем году, и численности детей в возрасте от 3 до 7 лет, находящихся в очереди на получение в текущем году дошкольного образования	%	100	100	100
Отношение средней заработной платы педагогических работников дошкольных образовательных организаций к средней заработной плате в общеобразовательных организациях в Московской области	%	100	100	100
Доступность дошкольного образования для детей в возрасте от полутора до трех лет	%	100	100	100
Отношение средней заработной платы педагогических работников общеобразовательных организаций общего образования к среднемесячному доходу от трудовой деятельности	%	100	100	100
Доля выпускников текущего года, набравших 220 баллов и более по 3 предметам, к общему количеству выпускников текущего года, сдававших ЕГЭ по 3 и более предметам	%	28,8	29,0	
Число детей, охваченных деятельностью детских технопарков «Кванториум» (мобильных технопарков «Кванториум») и других проектов, направленных на обеспечение доступности дополнительных общеобразовательных программ естественнонаучной и технической направленностей, соответствующих приоритетным направлениям технологического развития Российской Федерации (нарастающим итогом)	тыс. человек	684	684	684

Муниципальные программы городского округа Электросталь Московской области

Число детей, охваченных деятельностью детских технопарков «Кванториум» (мобильных технопарков «Кванториум») и других проектов, направленных на обеспечение доступности дополнительных общеобразовательных программ естественнонаучной и технической направленностей, соответствующих приоритетным направлениям технологического развития Российской Федерации (нарастающим итогом)	тыс. человек	684	684	684
Созданы детские технопарки «Кванториум» (нарастающим итогом),	единица	0	1	0
Доля детей в возрасте от 5 до 18 лет, охваченных дополнительным образованием	%	83,3	83,4	83,5
Доля педагогических работников, прошедших добровольную независимую оценку квалификации	%	15	16	
Муниципальная программа городского округа Электросталь Московской области «Социальная защита населения»				
Уровень бедности	%	5,4	5,1	4,7
Активное долголетие	%	10	12,5	15
Доступная среда - Доступность для инвалидов и других маломобильных групп населения муниципальных приоритетных объектов	%	77,8	82,8	87,8
Доля детей-инвалидов в возрасте от 1,5 года до 7 лет, охваченных дошкольным образованием, в общей численности детей-инвалидов такого возраст	%	100	100	100
Доля детей-инвалидов в возрасте от 5 до 18 лет, получающих дополнительное образование, в общей численности детей-инвалидов такого возраста	%	50	50	50
Доля детей-инвалидов, которым созданы условия для получения качественного начального общего, основного общего, среднего общего образования, в общей численности детей-инвалидов школьного возраста	%	10	100	100

Муниципальные программы городского округа Электросталь Московской области

Доля детей-инвалидов, которым созданы условия для получения качественного начального общего, основного общего, среднего общего образования, в общей численности детей-инвалидов школьного возраста	%	10	100	100
Доля детей, охваченных отдыхом и оздоровлением, в общей численности детей в возрасте от 7 до 15 лет, подлежащих оздоровлению	%	61,5	62,0	62,5
Доля детей, находящихся в трудной жизненной ситуации, охваченных отдыхом и оздоровлением, в общей численности детей в возрасте от 7 до 15 лет, находящихся в трудной жизненной ситуации, подлежащих оздоровлению	%	55,9	56,0	56,5
Число пострадавших в результате несчастных случаев на производстве со смертельным исходом в расчете на 1000 работающих (организаций, занятых в экономике муниципального образования)	промилле (0,1 процента)	0,062	0,061	0,060
Количество СО НКО, которым оказана поддержка органами местного самоуправления, всего	единиц	20	20	20
Количество СО НКО в сфере образования, которым оказана поддержка органами местного самоуправления	единиц	3	3	3
Количество СО НКО в сфере социальной защиты населения, которым оказана поддержка органами местного самоуправления	единиц	12	12	12
Количество СО НКО в сфере культуры, которым оказана поддержка органами местного самоуправления	единиц	4	4	4
Количество СО НКО в сфере охраны здоровья, которым оказана поддержка органами местного самоуправления	единиц	1	1	1
Муниципальная программа городского округа Электросталь Московской области «Спорт»				
Уровень обеспеченности граждан спортивными сооружениями исходя из единовременной пропускной способности объектов спорта	%	18,3	18,4	18,4

Муниципальные программы городского округа Электросталь Московской области

Доступные спортивные площадки. Доля спортивных площадок, управляемых в соответствии со стандартом их использования	%	70	96,0	96,5
Муниципальная программа городского округа Электросталь Московской области «Развитие сельского хозяйства»				
Производство скота и птицы на убой в хозяйствах всех категорий (в живом весе)	тыс. тонн	0,02	0,02	0,025
Индекс производства продукции сельского хозяйства в хозяйствах всех категорий (в сопоставимых ценах) к предыдущему году	%	105,5	105,6	105,7
Производство молока в хозяйствах всех категорий	тыс. тонн	0,091	0,091	0,092
Объем инвестиций, привлеченных в текущем году по реализуемым инвестиционным проектам АПК, находящимся в единой автоматизированной системе мониторинга инвестиционных проектов Министерства инвестиций и инноваций МО	млн. рублей	2500	2000	2000
Ввод мощностей животноводческих комплексов молочного направления	скотомест	250	100	200
Площадь земель, обработанных от борщевика Сосновского	га	39	39	39
Количество отловленных животных без владельцев	единиц	63	63	63
Объем экспорта продукции АПК	тыс. долл. США	438	440	450
Муниципальная программа городского округа Электросталь Московской области «Экология и окружающая среда»				
Ликвидировано объектов накопленного вреда (в том числе наиболее опасных объектов накопленного вреда)	единиц	15	15	15

Муниципальные программы городского округа Электросталь Московской области

Муниципальная программа городского округа Электросталь Московской области «Безопасность и обеспечение безопасности жизнедеятельности населения»				
Снижение общего количества преступлений, совершенных на территории муниципального образования, не менее чем на 5 % ежегодно	количество	1354	1286	1222
Благоустроим кладбища «Доля кладбищ, соответствующих Региональному стандарту»	%	80	90	100
Доля социальных объектов и мест с массовым пребыванием людей, оборудованных системами видеонаблюдения и подключенных к системе технологического обеспечения региональной общественной безопасности и оперативного управления «Безопасный регион»	%	94	96	98
Доля коммерческих объектов, оборудованных системами видеонаблюдения и подключенных к системе технологического обеспечения региональной общественной безопасности и оперативного управления «Безопасный регион»	%	40	60	80
Доля подъездов многоквартирных домов, оборудованных системами видеонаблюдения и подключенных к системе технологического обеспечения региональной общественной безопасности и оперативного управления «Безопасный регион»	%	30	35	40
Процент готовности муниципального образования Московской области к действиям по предназначению при возникновении чрезвычайных ситуаций (происшествий) природного и техногенного характера	%	80	83	86
Процент исполнения органом местного самоуправления муниципального образования полномочия по обеспечению безопасности людей на воде	%	68	70	72

Муниципальные программы городского округа Электросталь Московской области

Сокращение среднего времени совместного реагирования нескольких экстренных оперативных служб на обращения населения по единому номеру «112» на территории муниципального образования	%	80	77,5	75
Увеличение процента покрытия, системой централизованного оповещения и информирования при чрезвычайных ситуациях или угрозе их возникновения, населения на территории муниципального образования	%	98	99	100
Повышение степени пожарной защищенности муниципального образования Московской области, по отношению к базовому периоду	%	61	64	67
Увеличение процента запасов материально-технических, продовольственных, медицинских и иных средств в целях гражданской обороны	%	42	44	46
Увеличение степени готовности к использованию по назначению защитных сооружений и иных объектов ГО	%	20	30	40
Муниципальная программа городского округа Электросталь Московской области «Жилище»				
Объем ввода индивидуального жилищного строительства, построенного населением за счет собственных и (или) кредитных средств	тыс. кв. м	7,9	8,9	7,7
Количество семей, улучшивших жилищные условия	штука	32	32	32
Количество уведомлений о соответствии (несоответствии) указанных в уведомлении о планируемом строительстве параметров объекта индивидуального жилищного строительства (далее - ИЖС) или садового дома установленным параметрам и допустимости размещения объекта ИЖС или садового дома на земельном участке, уведомление о соответствии (несоответствии) построенных или реконструируемых объектов ИЖС или садового дома	штука	170	190	160

Муниципальные программы городского округа Электросталь Московской области

Количество уведомлений о соответствии (несоответствии) указанных в уведомлении о планируемом строительстве параметров объекта индивидуального жилищного строительства (далее - ИЖС) или садового дома установленным параметрам и допустимости размещения объекта ИЖС или садового дома на земельном участке, уведомление о соответствии (несоответствии) построенных или реконструируемых объектов ИЖС или садового дома	штука	170	190	160
Количество молодых семей, получивших свидетельство о праве на получение социальной выплаты	семья	1	2	2
Численность детей сирот и детей, оставшихся без попечения родителей, лиц из числа детей-сирот и детей, оставшихся без попечения родителей, обеспеченных благоустроенными жилыми помещениями специализированного жилищного фонда по договорам найма специализированных жилых помещений в отчетном финансовом году	человек	6	5	8
Доля детей-сирот и детей, оставшихся без попечения родителей, лиц из числа детей-сирот и детей, оставшихся без попечения родителей, состоящих на учете на получение жилого помещения, включая лиц в возрасте от 23 лет и старше, обеспеченных жилыми помещениями за отчетный год, в общей численности детей-сирот и детей, оставшихся без попечения родителей, лиц из числа детей-сирот и детей, оставшихся без попечения родителей, включенных в список детей-сирот и детей, оставшихся без попечения родителей, лиц из их числа, которые подлежат обеспечению жильем	%	100	100	100
Количество участников подпрограммы, получивших финансовую помощь, предоставляемую для погашения основной части долга по ипотечному жилищному кредиту (I этап)	человек	1	1	1
Муниципальная программа городского округа Электросталь Московской области «Развитие инженерной инфраструктуры и энергоэффективности»				
Увеличение доли населения, обеспеченного доброкачественной питьевой водой из централизованных источников водоснабжения	%	100	100	100

Муниципальные программы городского округа Электросталь Московской области

Увеличение доли населения, обеспеченного доброкачественной питьевой водой из централизованных источников водоснабжения	%	100	100	100
Количество созданных и восстановленных ВЗУ, ВНС и станций водоподготовки	единиц	0	2	0
Увеличение доли сточных вод, очищенных до нормативных значений, в общем объеме сточных вод, пропущенных через очистные сооружения	%	2,08	100	100
Количество созданных и восстановленных объектов очистки сточных вод суммарной производительностью	ед./тыс. куб. м	2/2,830	0	0
Количество построенных, реконструированных, отремонтированных коллекторов (участков), канализационных насосных станций	%	0	1	0
Количество созданных и восстановленных объектов коммунальной инфраструктуры (котельные, ЦТП, сети)	единиц	9	5	7
Количество созданных и восстановленных объектов инженерной инфраструктуры на территории военных городков Московской области	единиц	3	0	0
Доля актуальных схем теплоснабжения, водоснабжения и водоотведения, программ комплексного развития систем коммунальной инфраструктуры	%	100	100	100
Доля зданий, строений, сооружений органов местного самоуправления и муниципальных учреждений, оснащенных приборами учета потребляемых энергетических ресурсов	%	100	100	100
Доля зданий, строений, сооружений муниципальной собственности, соответствующих нормальному уровню энергетической эффективности и выше (А, В, С, D)	%	16	18	20
Бережливый учет - оснащенность многоквартирных домов общедомовыми приборами учета	%	79,9	87,5	95

Муниципальные программы городского округа Электросталь Московской области

Доля многоквартирных домов с присвоенными классами энергоэффективности	%	96,7	100	100
Муниципальная программа городского округа Электросталь Московской области «Предпринимательство»				
Объем инвестиций, привлеченных в основной капитал (без учета бюджетных инвестиций), на душу населения	тыс. рублей	20,45	2,5	2,55
Процент заполняемости многофункциональных промышленных парков, технологических парков, промышленных площадок	%	27	39	50
Количество многофункциональных промышленных парков, технологических парков, промышленных площадок	единиц	3	4	4
Количество привлеченных резидентов на территории многофункциональных промышленных парков, технологических парков, промышленных площадок муниципальных образований Московской области	единиц	5	6	6
Площадь территории, на которую привлечены новые резиденты	га	8	8	8
Увеличение среднемесячной заработной платы работников организаций, не относящихся к субъектам малого предпринимательства	%	104,6	104,3	104,7
Производительность труда в базовых несырьевых отраслях экономики	%	3,2	3,8	3,9
Объем инвестиций в основной капитал, за исключением инвестиций инфраструктурных монополий (федеральные проекты) и бюджетных ассигнований федерального бюджета	тыс. рублей	3500000	3600000	3750000
Количество созданных рабочих мест	единиц	200	352	353
Доля обоснованных, частично обоснованных жалоб в Федеральную антимонопольную службу (ФАС России) (от общего количества объявленных торгов)	%	3,6	3,6	3,6

Муниципальные программы городского округа Электросталь Московской области

Доля обоснованных, частично обоснованных жалоб в Федеральную антимонопольную службу (ФАС России) (от общего количества объявленных торгов)	%	3,6	3,6	3,6
Доля несостоявшихся торгов от общего количества объявленных торгов	%	40	40	40
Доля общей экономии денежных средств от общей суммы состоявшихся торгов	%	10	7	7
Доля закупок среди субъектов малого и среднего предпринимательства, социально ориентированных некоммерческих организаций, осуществляемых в соответствии с Федеральным законом от 05.04.2013 № 44-ФЗ «О контрактной системе в сфере закупок товаров, работ, услуг для обеспечения государственных и муниципальных нужд»	%	31	32	33
Среднее количество участников на состоявшихся торгах	единиц	3,4	3,4	3,4
Количество реализованных требований Стандарта развития конкуренции в муниципальном образовании Московской области	единиц	5	5	5
Доля среднесписочной численности работников (без внешних совместителей) малых и средних предприятий в среднесписочной численности работников (без внешних совместителей) всех предприятий и организаций	%	27,15	27,22	27,29
Число субъектов малого и среднего предпринимательства в расчете на 10 тыс. человек населения	единиц	347,75	351,49	355,23
Малый бизнес большого региона. Прирост количества субъектов малого и среднего предпринимательства на 10 тыс. населения	единиц	59,04	59,87	60,55
Вновь созданные предприятия МСП в сфере производства или услуг	единиц	35	45	55

Муниципальные программы городского округа Электросталь Московской области

Количество вновь созданных субъектов МСП участниками проекта	тыс.единиц	0,016	0,012	0,011
Численность занятых в сфере малого и среднего предпринимательства, включая индивидуальных предпринимателей за отчетный период (прошедший год)	человек	18461	19829	21074
Обеспеченность населения площадью торговых объектов	кв.м/1000 человек	1724,6	1757,3	1787,4
Прирост площадей торговых объектов	тыс.кв.м	2,8	3,4	3,2
Прирост посадочных мест на объектах общественного питания	посадочные места	46	48	50
Прирост рабочих мест на объектах бытового обслуживания	рабочие места	53	54	55
Доля обращений по вопросу защиты прав потребителей от общего количества поступивших обращений	%	31	27	24
Муниципальная программа городского округа Электросталь Московской области «Управление имуществом и муниципальными финансами»				
Поступления доходов в бюджет муниципального образования от распоряжения муниципальным имуществом и землей	%	100	100	100
Процент проведенных аукционов на право заключения договоров аренды земельных участков для субъектов малого и среднего предпринимательства от общего количества таких торгов	%	20	20	20
Прирост земельного налога	%	100	100	100
Предоставление земельных участков многодетным семьям	%	100	100	100
Эффективность работы по взысканию задолженности по арендной плате за земельные участки, государственная собственность на которые не разграничена	%	100	100	100

Муниципальные программы городского округа Электросталь Московской области

Эффективность работы по взысканию задолженности по арендной плате за земельные участки, государственная собственность на которые не разграничена	%	100	100	100
Проверка использования земель	%	100	100	100
Доля объектов недвижимого имущества, поставленных на кадастровый учет, от выявленных земельных участков с объектами без прав	%	40	40	40
Эффективность работы по взысканию задолженности по арендной плате за муниципальное имущество и землю	%	100	100	100
Доля объектов недвижимости у которых адреса приведены структуре федеральной информационной адресной системе, внесены в федеральную информационную адресную систему и имеют географические координаты	%	100	100	100
Исключение незаконных решений по земле	штук	0	0	0
Поступления доходов в бюджет муниципального образования от распоряжения земельными участками, государственная собственность на которые не разграничена	%	100	100	100
Доля государственных и муниципальных услуг в области земельных отношений, по которым соблюдены регламентные сроки оказания услуг, к общему количеству государственных и муниципальных услуг в области земельных отношений, оказанных ОМС	%	100	100	100
Муниципальная программа городского округа Электросталь Московской области «Развитие институтов гражданского общества, повышение эффективности местного самоуправления и реализации молодежной политики»				
Информирование населения через СМИ	%	162,44	164,99	167,54
Уровень информированности населения в социальных сетях	балл	8	8	8

Муниципальные программы городского округа Электросталь Московской области

Наличие незаконных рекламных конструкций, установленных на территории муниципального образования	%	0	0	0
Общая численность граждан, вовлеченных центрами (сообществами, объединениями) поддержки добровольчества (волонтерства) на базе образовательных организаций, некоммерческих организаций, государственных и муниципальных учреждений, в добровольческую (волонтерскую) деятельность	млн.чел.	0,006069	0,006426	0,006783
Доля молодежи, задействованной в мероприятиях по вовлечению в творческую деятельность	%	36	37	38
Муниципальная программа городского округа Электросталь Московской области «Развитие и функционирование дорожно-транспортного комплекса»				
Доля поездок, оплаченных посредством безналичных расчетов, в общем количестве оплаченных пассажирами поездок на конец года	%	90	90	90
Соблюдение расписания на автобусных маршрутах	%	100	100	100
Ремонт (капитальный ремонт) сети автомобильных дорог общего пользования местного значения (оценивается на конец года)	км/тыс.кв.м	4,43/52,04	5,9/60,15	0
Создание парковочного пространства на улично-дорожной сети (оценивается на конец года)	машиноместа	180	180	180
ДТП. Снижение смертности от дорожно-транспортных происшествий: на дорогах федерального значения, на дорогах регионального значения, на дорогах муниципального значения, на частных дорогах	количество погибших на 100 тыс. населения	3,01	1,8	1,2
Муниципальная программа городского округа Электросталь Московской области «Цифровое муниципальное образование»				

Муниципальные программы городского округа Электросталь Московской области

Уровень удовлетворенности граждан качеством предоставления государственных и муниципальных услуг	%	97,2	97,2	97,2
Среднее время ожидания в очереди для получения государственных (муниципальных) услуг	минут	3,4	3,4	3,4
Доля заявителей МФЦ, ожидающих в очереди более 11,5 минут	%	0	0	0
Выполнение требований комфортности и доступности МФЦ	%	100	100	100
Доля граждан, имеющих доступ к получению государственных и муниципальных услуг по принципу «одного окна» по месту пребывания, в том числе в МФЦ	%	100	100	100
Доля рабочих мест, обеспеченных необходимым компьютерным оборудованием и услугами связи в соответствии с требованиями нормативных правовых актов Московской области	%	100	100	100
Доля многоквартирных домов, имеющих возможность пользоваться услугами проводного и мобильного доступа в информационно-телекоммуникационную сеть Интернет на скорости не менее 1 Мбит/с, предоставляемыми не менее чем 2 операторами связи	%	79	80	81
Увеличение доли защищенных по требованиям безопасности информации информационных систем, используемых ОМСУ муниципального образования Московской области, в соответствии с категорией обрабатываемой информации, а также персональных компьютеров, используемых на рабочих местах работников, обеспеченных антивирусным программным обеспечением с регулярным обновлением соответствующих баз	%	100	100	100

Муниципальные программы городского округа Электросталь Московской области

Доля работников ОМСУ муниципального образования Московской области, обеспеченных средствами электронной подписи в соответствии с установленными требованиями	%	100	100	100
Стоимостная доля закупаемого и арендуемого ОМСУ муниципального образования Московской области иностранного ПО	%	10	5	5
Доля документов служебной переписки ОМСУ муниципального образования Московской области и их подведомственных учреждений с ЦИОГВ и ГО Московской области, подведомственными ЦИОГВ и ГО Московской области организациями и учреждениями, не содержащих персональные данные и конфиденциальные сведения и направляемых исключительно в электронном виде с использованием МСЭД и средств электронной подписи	%	100	100	100
Увеличение доли граждан, использующих механизм получения государственных и муниципальных услуг в электронной форме	%	85	85	85
Увеличение доли граждан, зарегистрированных в ЕСИА	%	80	80	80
Качественные услуги – Доля муниципальных (государственных) услуг, по которым нарушены регламентные сроки	%	2	2	2
Удобные услуги – Доля муниципальных (государственных) услуг, по которым заявления поданы в электронном виде через региональный портал государственных и муниципальных услуг	%	90	90	90
Повторные обращения – Доля обращений, поступивших на портал «Добродел», по которым поступили повторные обращения	%	30	30	30

Муниципальные программы городского округа Электросталь Московской области

Отложенные решения – Доля отложенных решений от числа ответов, предоставленных на портале «Добродел» (два и более раз)	%	5	5	5
Ответ вовремя – Доля жалоб, поступивших на портал «Добродел», по которым нарушен срок подготовки ответа	%	5	5	5
Доля ОМСУ муниципального образования Московской области и их подведомственных учреждений, использующих региональные межведомственные информационные системы поддержки обеспечивающих функций и контроля результативности деятельности	%	100	100	100
Доля муниципальных учреждений культуры, обеспеченных доступом в информационно-телекоммуникационную сеть Интернет на скорости: для учреждений культуры, расположенных в городских населенных пунктах, – не менее 50 Мбит/с; для учреждений культуры, расположенных в сельских населенных пунктах, – не менее 10 Мбит/с	%	100	100	100
Доля муниципальных дошкольных образовательных организаций и муниципальных общеобразовательных организаций в муниципальном образовании Московской области, подключенных к сети Интернет на скорости: для дошкольных образовательных организаций – не менее 2 Мбит/с; для общеобразовательных организаций, расположенных в городских поселениях и городских округах, – не менее 100 Мбит/с; для общеобразовательных организаций, расположенных в сельских населенных пунктах, – не менее 50 Мбит/с	%	100	100	100
Доля образовательных организаций, у которых есть широкополосный доступ к сети Интернет (не менее 100 Мбит/с для образовательных организаций, расположенных в городах, и не менее 50 Мбит/с для образовательных организаций, расположенных в сельских населенных пунктах и поселках городского типа), за исключением дошкольных	%	100	100	100

Муниципальные программы городского округа Электросталь Московской области

Доля образовательных организаций, у которых есть широкополосный доступ к сети Интернет (не менее 100 Мбит/с для образовательных организаций, расположенных в городах, и не менее 50 Мбит/с для образовательных организаций, расположенных в сельских населенных пунктах и поселках городского типа), за исключением дошкольных	%	100	100	100
Доля используемых в деятельности ОМСУ муниципального образования Московской области информационно-аналитических сервисов ЕИАС ЖКХ МО	%	100	100	100
Количество современных компьютеров (со сроком эксплуатации не более семи лет) на 100 обучающихся в общеобразовательных организациях муниципального образования Московской области	штука	13,8	13,8	13,8
Доля муниципальных организаций в муниципальном образовании Московской области, обеспеченных современными аппаратно-программными комплексами со средствами криптографической защиты информации	%	100	100	100
Муниципальная программа городского округа Электросталь Московской области «Архитектура и градостроительство»				
Количество ликвидированных самовольных, недостроенных и аварийных объектов на территории муниципального образования Московской области	единиц	1	1	1
Муниципальная программа городского округа Электросталь Московской области «Формирование современной комфортной городской среды»				
Количество разработанных концепций благоустройства общественных территорий	единиц	1	1	1
Количество благоустроенных дворовых территорий	единиц	87	102	117
Соответствие нормативу обеспеченности парками культуры и отдыха	%	50	50	50
Количество разработанных проектов благоустройства общественных территорий	единиц	1	1	1

Муниципальные программы городского округа Электросталь Московской области

Увеличение числа посетителей парков культуры и отдыха	%	120	125	130
Количество объектов электросетевого хозяйства и систем наружного освещения, на которых реализованы мероприятия по устройству и капитальному ремонту	%	6	5	4
Количество реализованных мероприятий по благоустройству общественных территорий, в том числе: пешеходные зоны, набережные, скверы, зоны отдыха, площади	единиц	1	1	1
Количество установленных детских игровых площадок	единиц	20	20	20
Доля граждан, принявших участие в решении вопросов развития городской среды, от общего количества граждан в возрасте от 14 лет, проживающих в муниципальных образованиях, на территории которых реализуются проекты по созданию комфортной городской среды	%	12	12	12
Муниципальная программа городского округа Электросталь Московской области «Строительство объектов социальной инфраструктуры»				
Количество введенных в эксплуатацию объектов дошкольного образования за счет внебюджетных источников	единиц	1	0	0
Количество введенных в эксплуатацию объектов общего образования в рамках реализации мероприятий по содействию созданию в субъектах Российской Федерации новых мест в общеобразовательных организациях	единиц	0	0	0
Муниципальная программа городского округа Электросталь Московской области «Переселение граждан из аварийного жилищного фонда»				
Общая площадь аварийного фонда, подлежащая расселению до 01.09.2025, в том числе	тысяча квадратных метров	0	0,259	0
Количество квадратных метров расселенного аварийного жилищного фонда	тысяча квадратных метров	0	0,259	0
Количество граждан, расселенных из аварийного жилищного фонда	тысяча человек	0	0,021	0

Социально-значимые проекты, реализуемые на территории городского округа Электросталь в 2021 году

Наименование проекта	Место реализации проекта	Срок осуществления проекта	Объем финансирования	Планируемый результат
Создание материально-технической базы для реализации основных и дополнительных общеобразовательных программ цифрового и гуманитарного профилей в общеобразовательных организациях, расположенных в сельской местности и малых городах, создание центра образования	Сельская местность городского округа	2022 г.	2022 г. – 2,0 млн. руб.	Создание условий для реализации основных и дополнительных общеобразовательных программ цифрового и гуманитарного профилей в общеобразовательных организациях, расположенных в сельской местности
Обеспечение организаций дошкольного, начального общего, основного общего и среднего общего образования доступом в сеть Интернет	Все образовательные учреждения	2023 г.	2021 г. – 2,0 млн. руб. 2022 г. – 2,0 млн. руб. 2023 г. – 2,0 млн. руб.	Обеспечение образовательных учреждений доступом в интернет
Внедрение целевой модели цифровой образовательной среды в общеобразовательных организациях и профессиональных образовательных организациях, обеспечение образовательных учреждений планшетами и проекторами	Все общеобразовательные учреждения	2022 г.	2021 г. – 12,5 млн. руб. 2022 г. – 6,1 млн. руб.	Капитальный ремонт теплообменников, насосного оборудования

Социально-значимые проекты, реализуемые на территории городского округа Электросталь в 2021 году

Наименование проекта	Место реализации проекта	Срок осуществления проекта	Объем финансирования	Планируемый результат
Создание детского технопарка «Кванториум»	Строящаяся школа в микрорайоне «Северный»	2022 г.	2022 г. – 66,6 млн. руб.	Увеличение численности детей, охваченных деятельностью детских технопарков «Кванториум», направленных на обеспечение доступности дополнительных общеобразовательных программ естественнонаучной и технической направленностей
Участие в федеральном проекте «Содействие занятости женщин – создание условий дошкольного образования для детей в возрасте до трех лет» - государственная поддержка частных дошкольных образовательных организаций в Московской области с целью возмещения расходов на присмотр и уход, содержание имущества и арендную плату за использование помещений.	Частные дошкольные учреждения города	2023 г.	2021 г. – 1,7 млн. руб. 2022 г. – 1,7 млн. руб. 2023 г. – 1,7 млн. руб.	Содействие демографическому развитию территории
Строительство очистных сооружений	Ногинск-5	2022 г.	2022 г. – 70,0 млн. руб.	Очистка сточных вод

Социально-значимые проекты, реализуемые на территории городского округа Электросталь в 2021 году

Наименование проекта	Место реализации проекта	Срок осуществления проекта	Объем финансирования	Планируемый результат
Муниципальная стипендия Главы городского округа Электросталь выдающимся деятелям культуры и искусства и молодым талантливым авторам городского округа Электросталь	территория городского округа	ежегодно	2021 г. – 0,2 млн. руб. 2022 г. – 0,2 млн. руб. 2023 г. – 0,2 млн. руб.	Вручение 19 стипендий Главы городского округа Электросталь
Организация работы трудовых отрядов Главы	территория городского округа	Каждое лето	2021 г. – 1,0 млн. руб. 2022 г. – 1,0 млн. руб. 2023 г. – 1,0 млн. руб.	Временное трудоустройство подростков в возрасте от 14 до 18 лет в свободное от учебы время
Муниципальная стипендия Главы городского округа Электросталь детям и подросткам, проявившим способности в области культуры и искусства	территория городского округа	ежегодно	2021 г. – 0,3 млн. руб. 2022 г. – 0,3 млн. руб. 2023 г. – 0,3 млн. руб.	Вручение 25 стипендий Главы городского округа Электросталь
Проведение капитального ремонта, технического переоснащения и благоустройства территории МБУ «КЦ «Октябрь» в рамках реализации Федерального проекта «Культурная среда»	МБУ «КЦ «Октябрь»	2023 г.	2023 г. – 146,8 млн. руб.	Проведение капитального ремонта, технического переоснащения и благоустройства территории МБУ «КЦ «Октябрь»

«Бюджет для граждан» подготовлен финансовым управлением Администрации г.о. Электросталь Московской области

Мы надеемся, что представленная информация оказалась для Вас полезной и интересной. Свои вопросы и предложения Вы можете направить в финансовое управление Администрации городского округа Электросталь:

- по телефону: 8 496 571 99 40
- письмом по почте (144012, г. Электросталь, ул. Мира, 5, Финансовое управление)
- на электронный адрес finupel@gmail.com.

