



# Бюджет для граждан

**на основании решения Совета депутатов городского округа  
Электросталь Московской области от 15.12.2022 № 193/35  
«О бюджете городского округа Электросталь Московской области  
на 2023 год и на плановый период 2024 и 2025 годов»**

# Содержание

1. <u>Обращение к жителям городского округа Электросталь</u> .....	3
2. <u>Нормативная база формирования проекта бюджета</u> .....	4
3. <u>Коротко о бюджете</u> .....	5
4. <u>Участие граждан в бюджетном процессе</u> .....	7
5. <u>Обеспечение открытости и прозрачности бюджетного процесса</u> .....	8
6. <u>Что нужно знать о бюджетной системе?</u> .....	9
7. <u>Что нужно знать о бюджетном процессе в г.о. Электросталь</u> .....	10
8. <u>Основные задачи и приоритеты бюджетной политики городского округа Электросталь</u> .....	12
9. <u>Основные показатели социально-экономического развития городского округа Электросталь</u> .....	13
10. <u>Доходы и расходы бюджета</u> .....	14
11. <u>Основные характеристики бюджета за период 2020-2025г.г.</u> .....	15
12. <u>Доходы бюджета городского округа, их динамика и структура</u> .....	16
13. <u>Расходы бюджета городского округа, их структура</u> .....	26
14. <u>Меры социальной поддержки населения</u> .....	28
15. <u>Информация о ставках местных налогов и льготах</u> .....	30
16. <u>Расходы бюджета городского округа Электросталь на 2023-2025 годы в рамках национальных проектов</u> .....	35
17. <u>Муниципальные программы городского округа</u> .....	37
18. <u>Социально-значимые события и проекты городского округа</u> .....	50
19. <u>Информация для обратной связи</u> .....	53



# Уважаемые жители городского округа Электросталь Московской области!



Предлагаем Вашему вниманию «Бюджет для граждан», подготовленный на основе основных показателей проекта бюджета городского округа Электросталь Московской области на 2023 год и на плановый период 2024 и 2025 годов.

Представленная информация в доступной форме рассказывает широкому кругу лиц о бюджетной системе и бюджете городского округа и его основных показателях, ведь жители городского округа, являясь налогоплательщиками, потребителями государственных и муниципальных услуг и, по сути, источником правовых норм, которые закрепляют формат распределения общественных благ, должны быть уверены в том, что передаваемые ими в распоряжение города средства используются прозрачно и эффективно, приносят конкретные результаты как для общества в целом, так и для каждой семьи, для каждого человека.



Глава городского округа Электросталь  
Волкова Инна Юрьевна



Председатель Совета депутатов  
городского округа Электросталь  
Мироничев Олег Иванович

# НОРМАТИВНАЯ БАЗА ФОРМИРОВАНИЯ ПРОЕКТА БЮДЖЕТА ГОРОДСКОГО ОКРУГА ЭЛЕКТРОСТАЛЬ:

- ✓ Федеральный закон от 06 октября 2003 года № 131-ФЗ «Об общих принципах организации местного самоуправления в Российской Федерации»;
- ✓ Бюджетный кодекс Российской Федерации;
- ✓ Устав городского округа Электросталь Московской области;
- ✓ Положение о бюджетном процессе в городском округе Электросталь Московской области.





# Коротко о бюджете

- **Бюджет** — форма образования и расходования денежных средств, предназначенных для финансового обеспечения задач и функций государства и местного самоуправления.
- **Бюджет для граждан** - это упрощенная версия бюджетного документа, которая использует неформальный язык и доступные форматы, чтобы облегчить для граждан понимание бюджета.
- **Бюджетная система Российской Федерации** основанная на экономических отношениях и государственном устройстве Российской Федерации совокупность федерального бюджета, бюджета субъектов Российской Федерации, местных бюджетов и бюджетов государственных внебюджетных фондов.
- **Бюджетный процесс** — регламентируемая законодательством Российской Федерации деятельность органов государственной власти, органов местного самоуправления и иных участников бюджетного процесса по составлению и рассмотрению проектов бюджетов, утверждению и исполнению бюджетов, контролю за их исполнением, осуществлению бюджетного учета, составлению, внешней проверке, рассмотрению и утверждению бюджетной отчетности.

# Коротко о бюджете

- **Доходы бюджета** — поступающие в бюджет денежные средства
- **Расходы бюджета** — выплачиваемые из бюджета денежные средства
- **Дефицит бюджета** — превышение расходов бюджета над его доходами
- **Профицит бюджета** — превышение доходов бюджета над его расходами
- **Сбалансированность бюджета** — основной принцип формирования бюджета, при котором объем доходов равен объему расходов. При превышении объема доходов над объемом расходов возникает *профицит* бюджета, при превышении объема расходов над объемом доходов возникает бюджетный *дефицит*.
- **Межбюджетные трансферты** — средства, предоставляемые одним бюджетом бюджетной системы Российской Федерации другому бюджету бюджетной системы Российской Федерации
- **Программные расходы** — расходы, включенные в государственные и муниципальные программы
- **Непрограммные расходы** — расходы, не включенные в государственные и муниципальные программы



# Участие граждан в бюджетном процессе



Уплата налогов гражданином.



Получение гражданином государственных и муниципальных услуг.



Предоставление гражданину открытой информации о бюджете.



Ежегодно проводятся публичные слушания по обсуждению проекта бюджета на следующий финансовый год и на плановый период и по исполнению бюджета за отчетный период. Бюджет принимается с учетом предложений жителей городского округа, поступивших в ходе публичных слушаний.



Налогоплательщик формирует бюджет

Налогоплательщик осуществляет контроль

Налогоплательщик получает услуги



# Обеспечение открытости и прозрачности бюджетного процесса

- Общеизвестные публичные материалы о проекте бюджета и ежемесячные отчеты о его исполнении;
- Информация о показателях бюджета в общеизвестной форме «Бюджет для граждан»;
- Проведение антикоррупционной экспертизы нормативно-правовых актов;
- Проведение публичных слушаний по проекту бюджета и по принятию отчета об исполнении бюджета;
- Общественный контроль;
- Проведение контрольных мероприятий контролирующими органами.



# Что нужно знать о бюджетной системе?

## К бюджетам бюджетной системы Российской Федерации относятся:



# Что нужно знать о бюджетном процессе в городском округе Электросталь?

## Бюджетный процесс состоит из этапов:

ноябрь  
2022 г.

- Составление проекта бюджета на 2023 год и плановый период 2024 и 2025 годов

Ноябрь-  
декабрь  
2022 г.

- Рассмотрение бюджета на 2023 год и плановый период 2024 и 2025 годов
- Проведение публичных слушаний на 2023 год и плановый период 2024 и 2025 годов

Декабрь  
2022 г.

- Утверждение бюджета на 2023 год и плановый период 2024 и 2025 годов

Январь-  
декабрь  
2023 г.

- Исполнение бюджета в 2023 году

Январь-  
февраль  
2023 г.

- Формирование отчета об исполнении бюджета за 2022 год
- и предоставление его в Министерство финансов Московской области

Апрель-  
май  
2023 г.

- Проведение публичных слушаний по исполнению бюджета за 2022 год

Май  
2023 г.

- Рассмотрение и утверждение годового отчета об исполнении бюджета за 2022 год

## Участники бюджетного процесса:

- ГЛАВА ГОРОДСКОГО ОКРУГА;
- СОВЕТ ДЕПУТАТОВ;
- АДМИНИСТРАЦИЯ;
- ГЛАВНЫЕ РАСПОРЯДИТЕЛИ (РАСПОРЯДИТЕЛИ) БЮДЖЕТНЫХ СРЕДСТВ;
- ГЛАВНЫЕ АДМИНИСТРАТОРЫ (АДМИНИСТРАТОРЫ) ДОХОДОВ БЮДЖЕТА;
- ГЛАВНЫЕ АДМИНИСТРАТОРЫ (АДМИНИСТРАТОРЫ) ИСТОЧНИКОВ ФИНАНСИРОВАНИЯ ДЕФИЦИТА БЮДЖЕТА;
- КОНТРОЛЬНЫЙ ОРГАН;
- ПОЛУЧАТЕЛИ БЮДЖЕТНЫХ СРЕДСТВ;
- ФИНАНСОВОЕ УПРАВЛЕНИЕ;
- ИНЫЕ ОРГАНЫ, НА КОТОРЫЕ ЗАКОНОДАТЕЛЬСТВОМ РОССИЙСКОЙ ФЕДЕРАЦИИ, МОСКОВСКОЙ ОБЛАСТИ ВОЗЛОЖЕНЫ БЮДЖЕТНЫЕ, НАЛОГОВЫЕ И ИНЫЕ ПОЛНОМОЧИЯ.





## При формировании бюджета городского округа Электросталь на 2023 год и плановый период 2024 и 2025 годов учтены:

- ✓ Положения послания Президента Российской Федерации Федеральному Собранию Российской Федерации, определяющие бюджетную политику;
- ✓ Указы Президента Российской Федерации;
- ✓ Изменения федерального, регионального и местного законодательства;
- ✓ Основные направления бюджетной и налоговой политики городского округа;
- ✓ Прогноз социально-экономического развития городского округа;
- ✓ Муниципальные программы городского округа.

# Основные задачи и приоритеты бюджетной политики городского округа Электросталь

- ✓ Устойчивое экономическое развитие городского округа Электросталь;
- ✓ Формирование «программного» бюджета городского округа, исходя из четкой приоритизации и необходимости безусловного исполнения действующих расходных обязательств, в том числе с учётом их оптимизации и повышения эффективности их исполнения;
- ✓ Обеспечение комфортных условий проживания, повышение качества и условий жизни населения на территории городского округа Электросталь Московской области;
- ✓ Создание условий для оказания качественных муниципальных услуг на основе муниципального задания;
- ✓ Повышение эффективности распределения бюджетных средств, ответственного подхода к принятию новых расходных обязательств с учётом их социально-экономической значимости.





# ОСНОВНЫЕ ПОКАЗАТЕЛИ СОЦИАЛЬНО-ЭКОНОМИЧЕСКОГО РАЗВИТИЯ ГОРОДСКОГО ОКРУГА ЭЛЕКТРОСТАЛЬ

С учетом параметров прогноза социально-экономического развития городского округа Электросталь на 2023-2025 годы определены основные параметры проекта бюджета городского округа Электросталь на трехлетний период.



Показатели	Единицы измерения	2021 отчет	2022 план	2023 прогноз	2024 прогноз	2025 прогноз
Численность постоянного населения (на конец года)	человек	156 710	154 341	153 177	152 065	151 040
Численность официально зарегистрированных безработных	человек	548	534	425	286	193
Среднемесячная номинальная начисленная заработная плата работников (по полному кругу организаций)	рубль	50 315,9	54 768,8	57 451,1	60 445,3	63 608,9
Фонд заработной платы (по полному кругу организаций)	млн. рублей	25 088,1	26 444,8	27 761,3	29 373,5	31 082,6
Среднесписочная численность работников (без внешних совместителей) по полному кругу организаций	человек	41 551	40 237	40 268	40 496	40 721
Оборот розничной торговли (в ценах соответствующих лет)	млн. рублей	28 770,2	30 784,1	32 906,4	35 104,5	37 420,2
Инвестиции в основной капитал за счет всех источников финансирования (в ценах соответствующих лет)	млн. рублей	10 662,99	11 700,0	6 000,0	4 800,0	4 800,0
Объем отгруженных товаров собственного производства, выполненных работ и услуг собственными силами по промышленным видам деятельности по крупным и средним организациям (без организаций с численностью работающих менее 15 человек)	млн. рублей в ценах соответствующих лет	55 161,1	65 607,7	73 178,6	81 559,9	84 586,7
Количество малых предприятий (включая микропредприятия) на конец года	единица	1 891	1 881	1 887	1 910	1 953
Объем жилищного строительства	тыс. кв. м общей площади	3,85	40,21	11,1	6,5	32,16
Уровень обеспеченности населения жильем (на конец года)	кв. м на человека	22,98	23,60	23,80	24,02	24,37
Индекс потребительских цен	% на конец года	107,5	117,7	109,4	108,7	106,1

# Доходы и расходы бюджета

## Доходы бюджета

это денежные средства, поступающие в безвозмездном и безвозвратном порядке согласно законодательству Российской Федерации в распоряжение органов государственной власти Российской Федерации, субъектов Российской Федерации и муниципальных образований.

### Налоговые доходы

Поступления от уплаты налогов, предусмотренных Налоговым кодексом Российской Федерации

- Налог на доход физических лиц
- Налог на имущество физических лиц
- земельный налог
- Налог на совокупный доход
- Госпошлина
- Акцизы

### Неналоговые доходы

Платежи в виде штрафов, санкций за нарушение законодательства, платежи за пользование имуществом государства, средства самообложения граждан

- Арендная плата за земельные участки
- Доходы от сдачи в аренду имущества
- Продажа имущества
- Пользование природными ресурсами
- Штрафы, санкции

### Безвозмездные поступления

Средства, которые поступают в бюджет безвозмездно (денежные средства, поступающие из вышестоящего бюджета (например, дотация из областного бюджета), а также безвозмездные перечисления от физических и юридических лиц)

- Субсидии
- Дотации
- Субвенции
- Иные межбюджетные трансферты

## Расходы бюджета

это денежные средства, направленные на финансовое обеспечение задач и функций государственного и местного самоуправления.

Бюджет

Образование

Социальная сфера

Дороги и ЖКХ

Спорт и молодежная политика

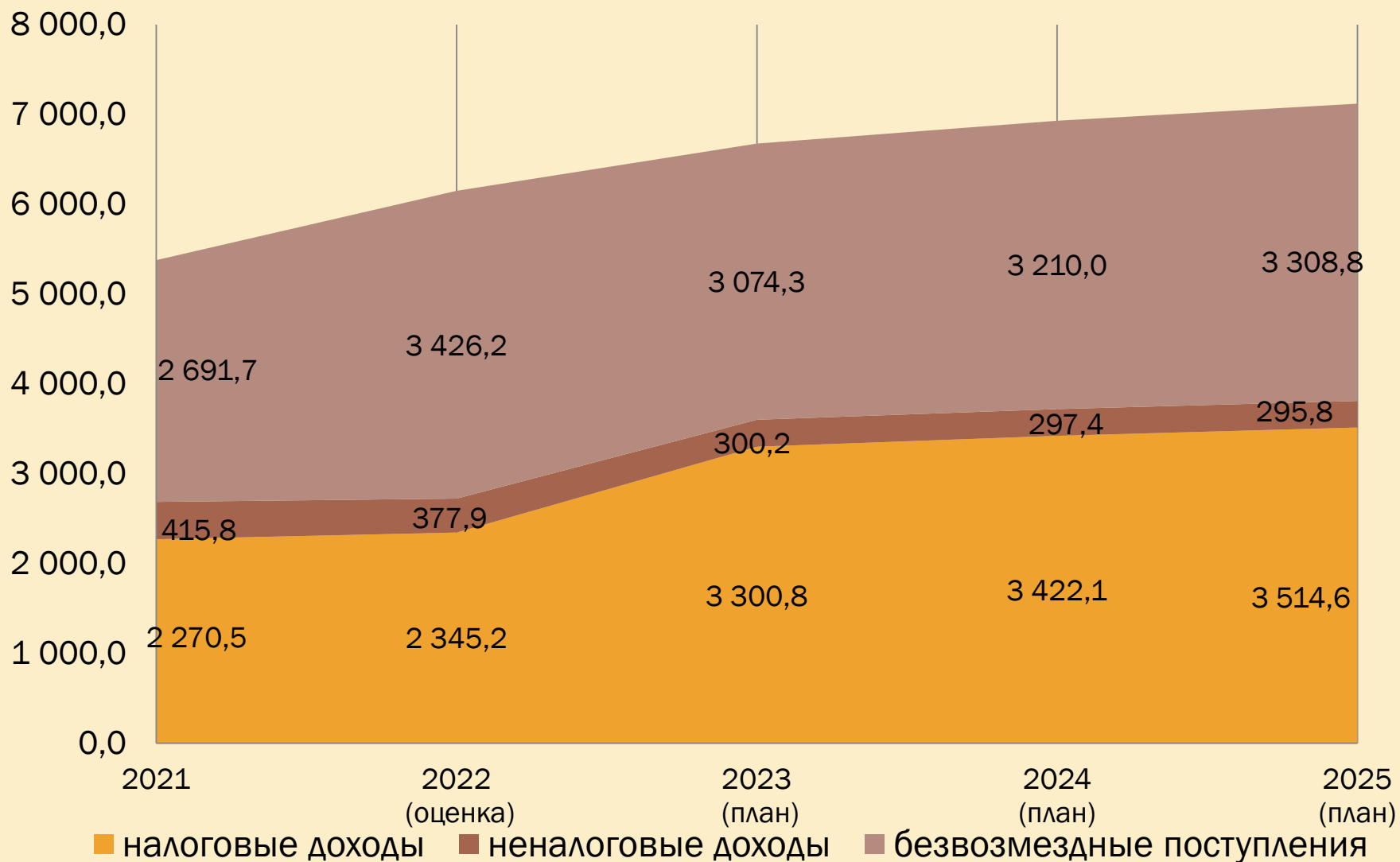
Культура



# Основные характеристики бюджета за период 2020 - 2025 г.г.

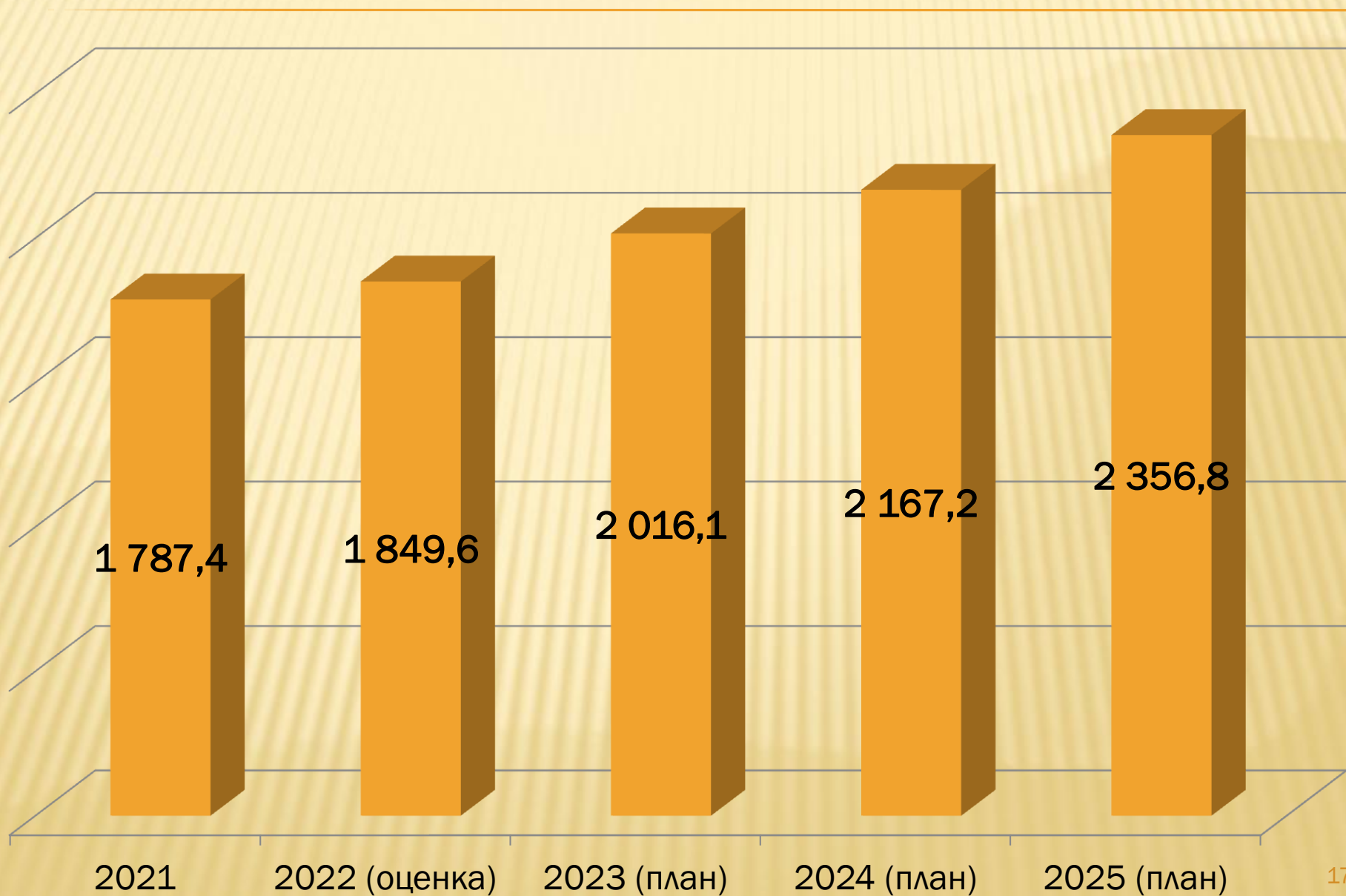
Наименование показателя	2020 г. факт	2021 г. факт	2022 г. оценка	2023 г.	2024 г.	2025 г.
Доходы бюджета, млн.руб.	6 431,70	5 378,00	6 149,27	6 675,39	6 929,47	7 119,20
Расходы бюджета, млн.руб.	6 597,10	5 356,70	6 568,24	6 675,39	6 929,47	7 119,20
Дефицит(-) /профицит(+) бюджета, млн.руб.	-165,5	21,30	-418,97	0,00	0,00	0,00
Верхний предел муниципального долга, млн. руб. на 1 января	545,4	650	650	650	650	650
Предельный объем муниципального долга, млн. руб.	1 307,60	1 690,00	1 130,00	1 150,00	1 200,00	1 200,00
Объем муниципального долга, млн. руб.	515	650	480	X	X	X

# Динамика доходов бюджета 2020-2025 г.г., млн. руб.






# ДИНАМИКА СОБСТВЕННЫХ ДОХОДОВ БЮДЖЕТА ГОРОДСКОГО ОКРУГА ЗА 2021-2025 ГОДЫ



# ПЛАНИРУЕМЫЕ ДОХОДЫ БЮДЖЕТА ГОРОДСКОГО ОКРУГА НА 2023 ГОД И ПЛАНОВЫЙ ПЕРИОД 2024 И 2025 ГОДОВ

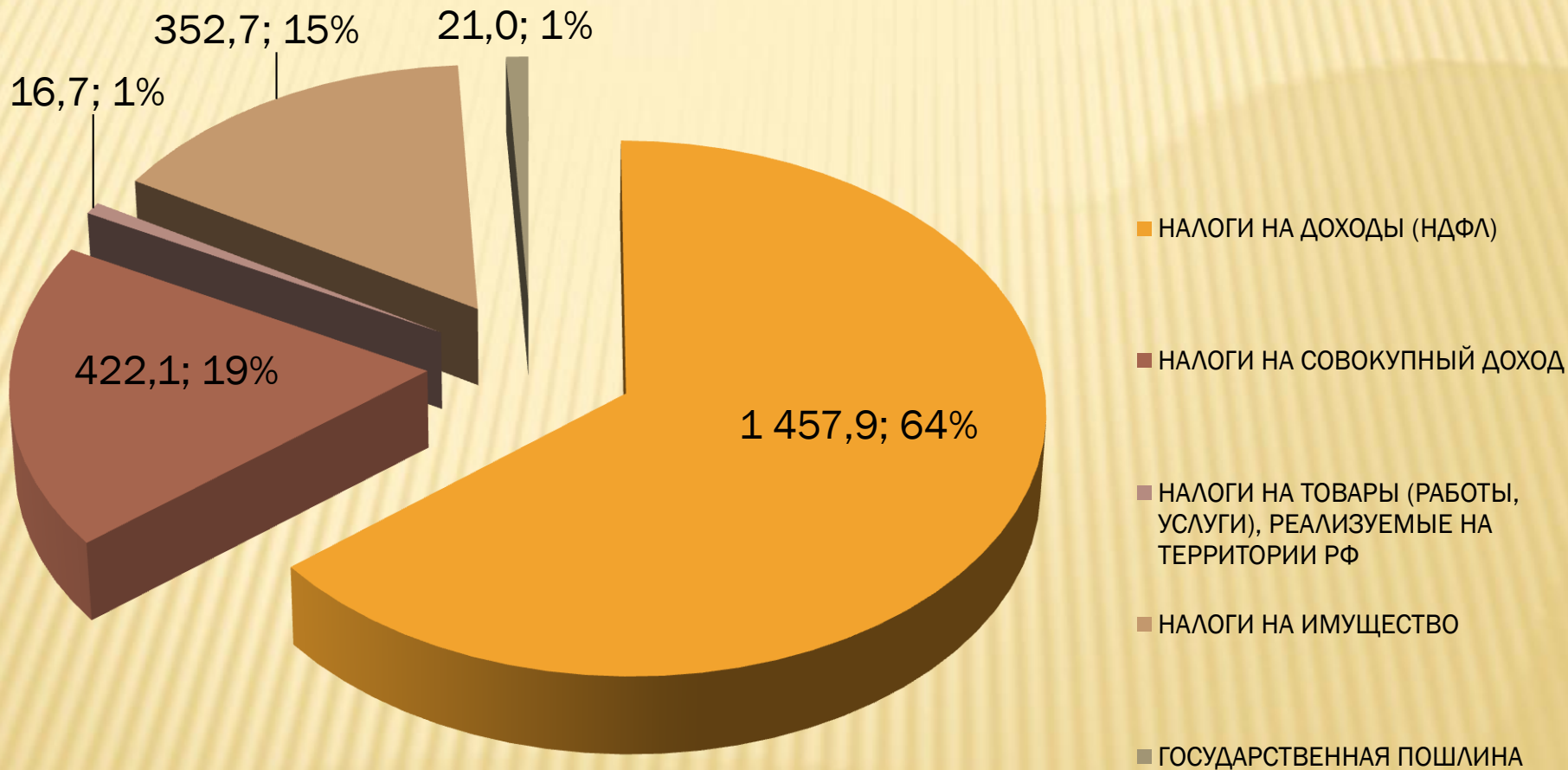




# СТРУКТУРА ДОХОДОВ БЮДЖЕТА ГОРОДСКОГО ОКРУГА ЗА 2021 ГОД



# Структура налоговых доходов бюджета городского округа за 2021 год, млн. руб., %.



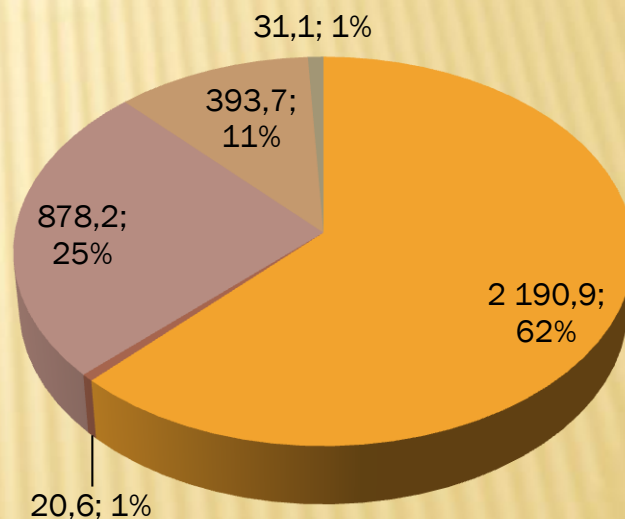
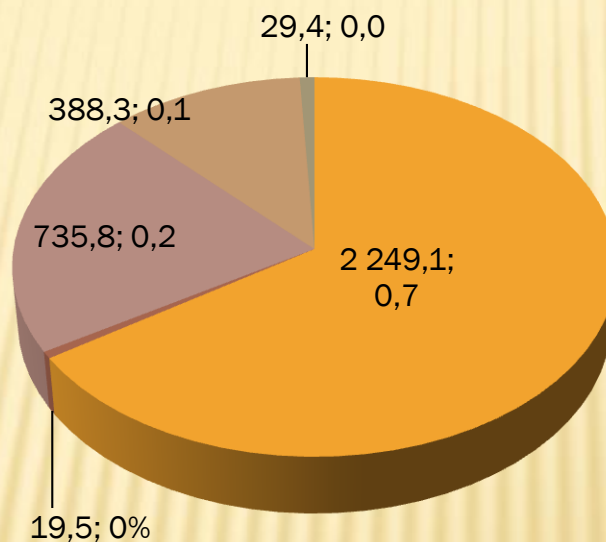
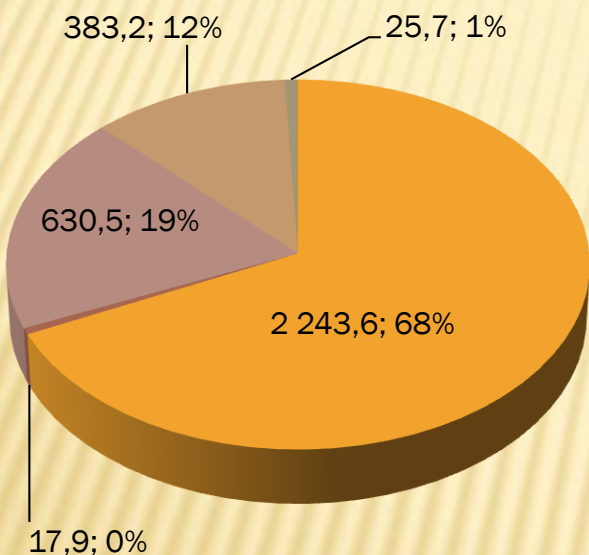


# Структура налоговых доходов бюджета городского округа на 2023 год и плановый период 2024 и 2025 годов, млн. руб., %.

2023 г.

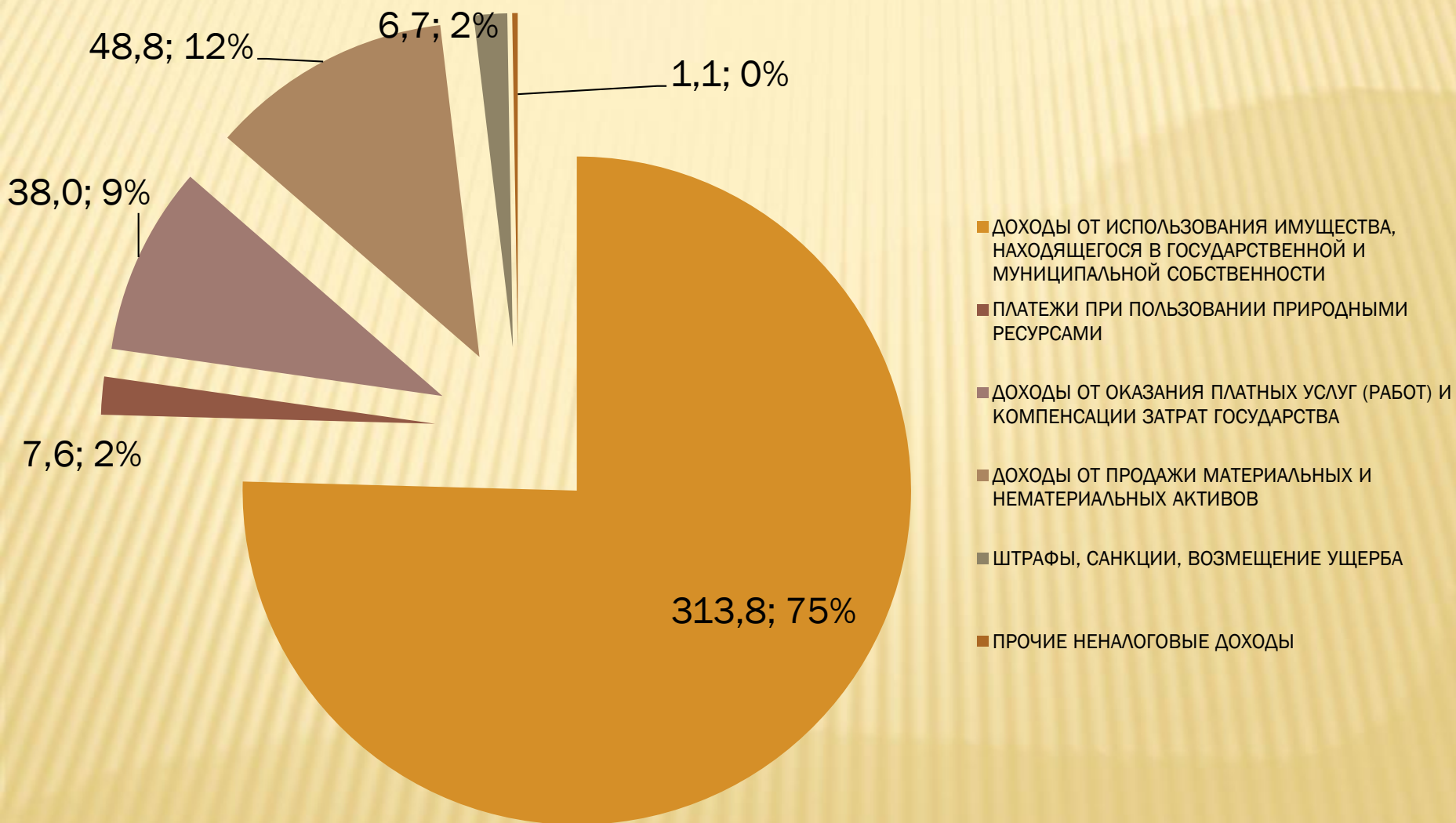
2024 г.

2025 г.



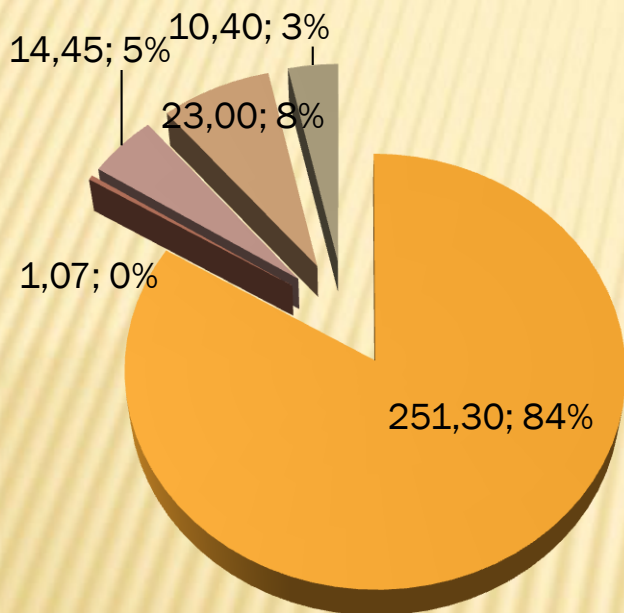
- НАЛОГИ НА ДОХОДЫ
- НАЛОГИ НА ТОВАРЫ (РАБОТЫ, УСЛУГИ), РЕАЛИЗУЕМЫЕ НА ТЕРРИТОРИИ РОССИЙСКОЙ ФЕДЕРАЦИИ
- НАЛОГИ НА СОВОКУПНЫЙ ДОХОД
- НАЛОГИ НА ИМУЩЕСТВО
- ГОСУДАРСТВЕННАЯ ПОШЛИНА

# Структура неналоговых доходов бюджета городского округа за 2021 год, млн. руб., %.

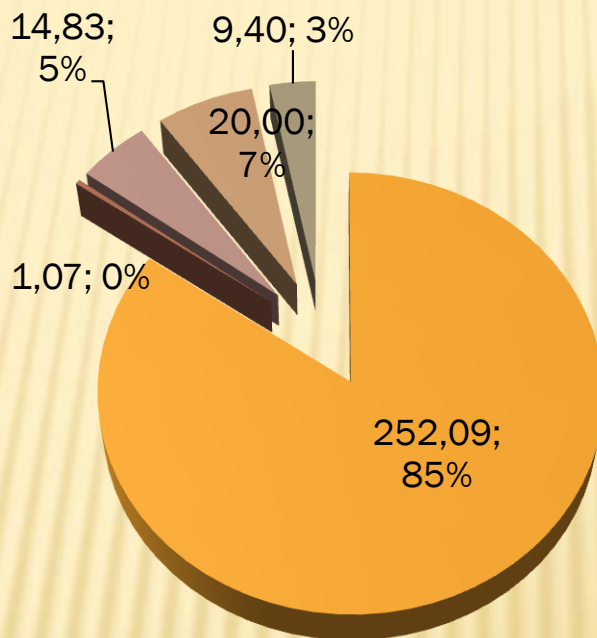


# Структура неналоговых доходов бюджета городского округа на 2023 год и плановый период 2024 и 2025 годов, млн. руб., %.

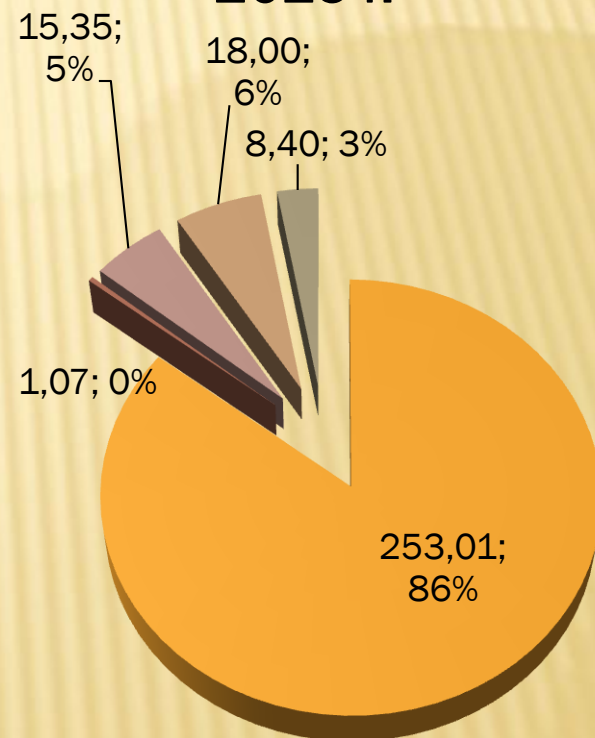
2023 г.



2024 г.



2025 г.



- ДОХОДЫ ОТ ИСПОЛЬЗОВАНИЯ ИМУЩЕСТВА, НАХОДЯЩЕГОСЯ В ГОСУДАРСТВЕННОЙ И МУНИЦИПАЛЬНОЙ СОБСТВЕННОСТИ
- ПЛАТЕЖИ ПРИ ПОЛЬЗОВАНИИ ПРИРОДНЫМИ РЕСУРСАМИ
- ДОХОДЫ ОТ ОКАЗАНИЯ ПЛАТНЫХ УСЛУГ (РАБОТ) И КОМПЕНСАЦИИ ЗАТРАТ ГОСУДАРСТВА
- ДОХОДЫ ОТ ПРОДАЖИ МАТЕРИАЛЬНЫХ И НЕМАТЕРИАЛЬНЫХ АКТИВОВ
- ШТРАФЫ, САНКЦИИ, ВОЗМЕЩЕНИЕ УЩЕРБА



# Мероприятия, нацеленные на мобилизацию доходов в бюджет городского округа

## Налоговая политика

Анализ социально-экономического обоснования установления льгот

Адресная работа с организациями и физическими лицами – должниками в бюджетную систему

Мероприятия, нацеленные на вывод убыточных организаций на безубыточный уровень

## Сфера труда и занятости

Адресная работа с организациями, допустившими «неформальную» занятость

Адресная работа с организациями, в которых установлена заработная плата ниже минимально установленного уровня

## Сфера имущественных отношений

Постановка на учет неучтенных объектов капитального строительства и земельных участков

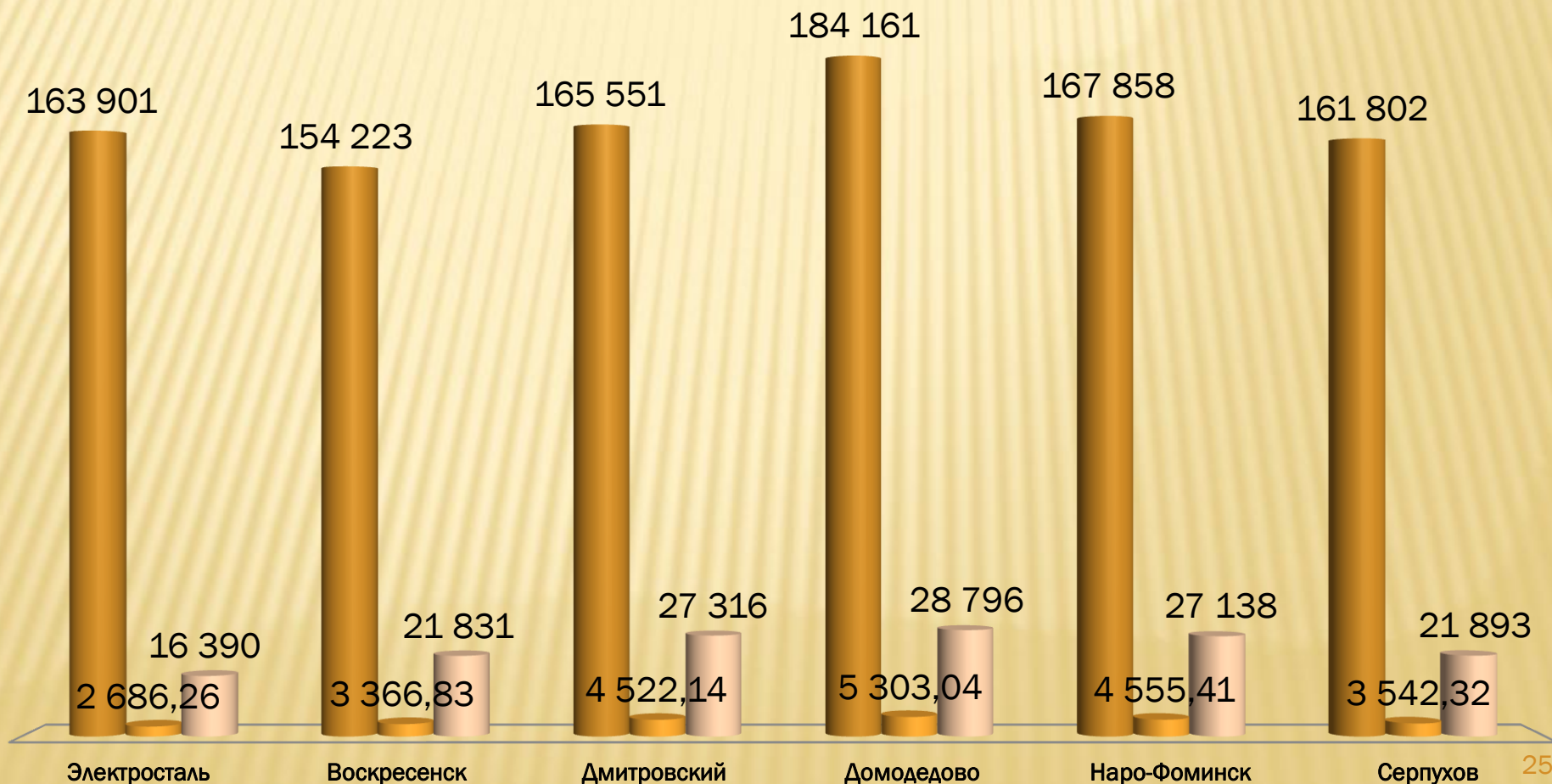
Приведение арендных ставок по аренде муниципального имущества к рыночному уровню



# Удельный объем налоговых и неналоговых доходов на душу населения по сравнению с другими муниципальными образованиями, тыс. руб./ч.\*

\*Информация на 01.01.2022 г.  
из открытого бюджета Московской области

- Численность населения, чел.
- неналоговые и неналоговые доходы, млн.руб.
- налоговые и неналоговые доходы на душу населения, руб. на чел.



# Расходы бюджета городского округа Электросталь на 2023 год и плановый период 2024 и 2025 годов.

Основными направлениями расходов бюджета является социальная сфера и ЖКХ, а так же культурная сфера и физическая культура и спорт.

Наименование расхода по разделу классификации расходов бюджета	2021 г. млн.руб.	2022 г. млн.руб.	2023 г. млн.руб.	2024 г. млн.руб.	2025г. млн.руб.
Общегосударственные вопросы	564,0	592,9	599,2	601,8	603,0
Национальная безопасность и правоохранительная деятельность	72,3	82,7	91,0	91,1	88,8
Национальная экономика	394,3	392,9	376,2	347,2	336,8
Жилищно-коммунальное хозяйство	750,2	1 228,6	1 462,5	1 161,4	1 027,6
Охрана окружающей среды	66,3	67,8	16,7	16,5	129,8
Национальная оборона	10,5	10,6	11,9	12,4	12,5
Образование	2 889,2	3 581,8	3 473,5	3 811,0	3 992,7
Культура, кинематография	195,5	209,9	229,7	220,0	219,0
Социальная политика	128,8	155,7	111,7	101,7	93,8
Физическая культура и спорт	249,3	230,6	298,2	372,0	355,8
Обслуживание муниципального долга	25,7	14,5	4,8	8,3	9,4

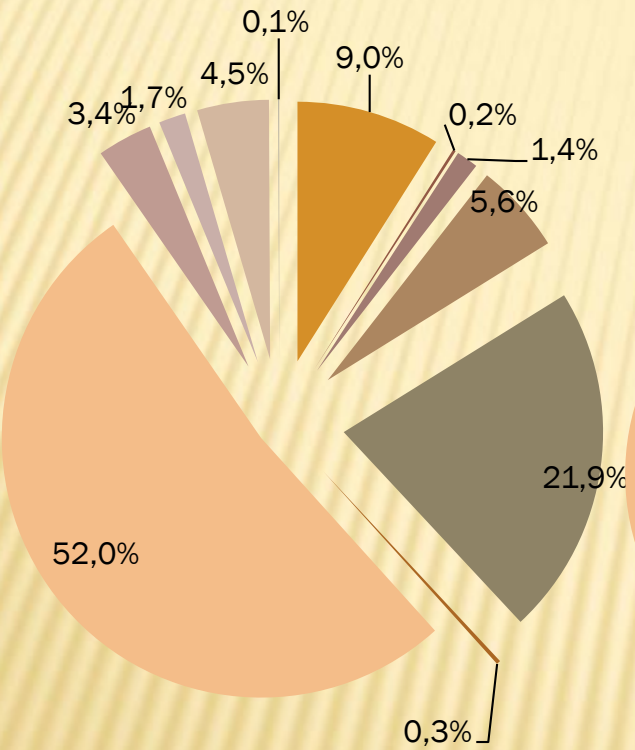
## Расходы на социально-культурную сферу



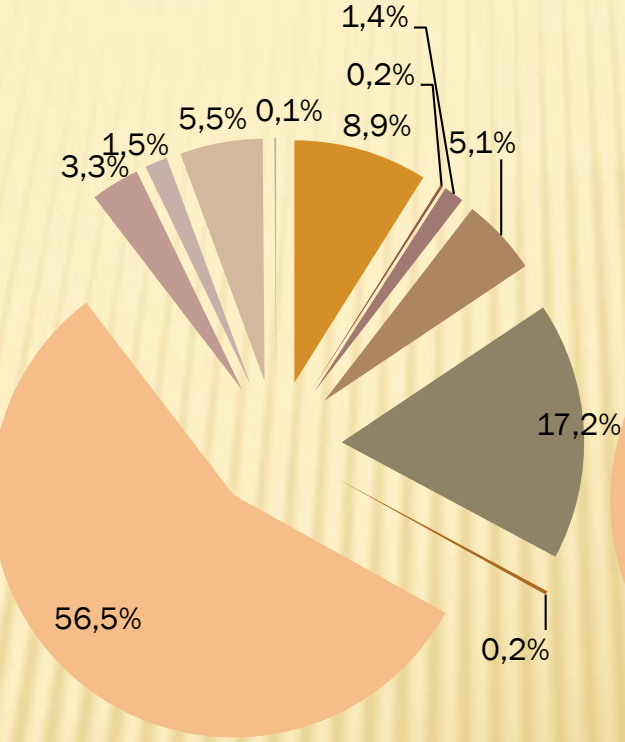


# Структура расходов бюджета городского округа в разрезе отраслей на 2023 год и плановый период 2024 и 2025 годов, %.

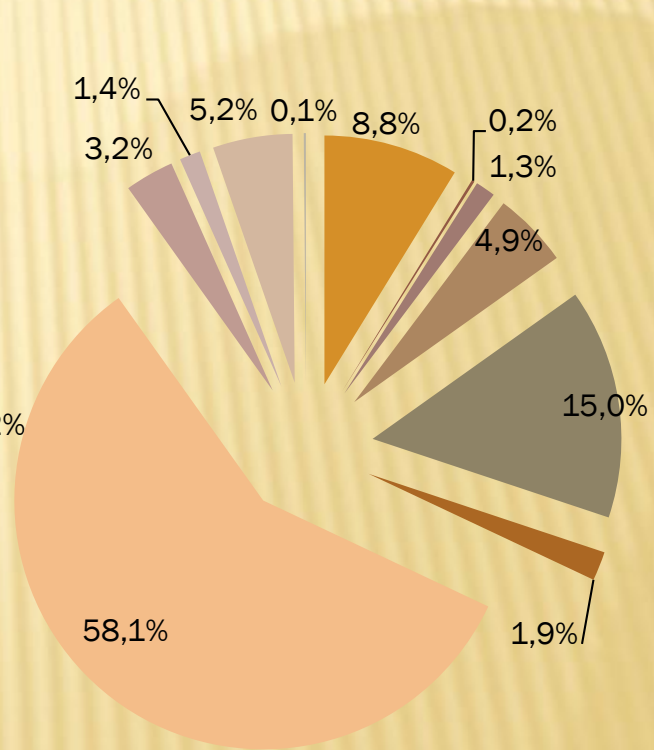
2023 г.



2024 г.



2025 г.



- Общегосударственные вопросы
- Национальная оборона
- Национальная безопасность и правоохранительная деятельность
- Национальная экономика
- Жилищно-коммунальное хозяйство
- Охрана окружающей среды
- Образование
- Культура, кинематография
- Социальная политика
- Физическая культура и спорт
- Обслуживание муниципального долга

# Меры социальной поддержки населения

Наименование муниципальной программы*	Целевая группа	Вид социальной поддержки	НПА, которым установлены меры соц. поддержки	Размер социальной поддержки	Количество получателей, чел.	Объем расходов, тыс. руб.
«Образование»	Учащиеся общеобразовательных учреждений	Социальная поддержка семей обучающихся в общеобразовательных учреждениях	Положение об организации горячего питания обучающихся в общеобразовательных учреждениях г.о.Электросталь МО, утвержденное постановлением Администрации г.о.Электросталь МО от 14.03.2022 №233/3 (с изменениями )	Частичная компенсация стоимости горячего питания в сумме 50руб. всем учащимся 1-11 классов, бесплатно получают комплексный завтрак и обед дети-инвалиды и обучающиеся из многодетных семей, бесплатный комплексный обед получают 19 категорий школьников, в т.ч дети из семей мобилизованных граждан	2023 г. – 16389 2024 г. – 16389 2025 г. – 16389	2023 г. – 74 75,27 2024 г. – 74975,2 2025 г. – 75788,1
«Образование»	Воспитанники дошкольных образовательных учреждений	Компенсация родительской платы	Постановление Администрации городского округа Электросталь Московской области от 14.05.2019 №318/5 «Об установлении родительской платы, взимаемой с родителей (законных представителей) за присмотр и уход за детьми, осваивающими образовательные программы дошкольного образования в организациях городского округа Электросталь Московской области, осуществляющих образовательную деятельность»	Размер родительской платы за присмотр и уход за детьми в МДОУ снижен на 30% для многодетных семей, для семей, в которых оба родителя студенты дневных отделений учреждений профессионального образования, семьям в которых оба родителя-инвалиды I, II группы.	2023 г. - 1280 2024 г. - 1280 2025 г. – 1280	2023 г. – 27 513,3 2024 г. – 27 513,3 2025 г. – 27 513,3
«Образование»	Учащиеся общеобразовательных учреждений	Выплата именной стипендии талантливым учащимся общеобразовательных учреждений города	Постановление Администрации г.о.Электросталь МО от 17.06.2019 №418/6 «Об учреждении ежегодной именной стипендии Главы городского округа Электросталь одаренным обучающимся муниципальных образовательных учреждений г.о.Электросталь Московской области»	10,0 тыс.руб.	2023 г. - 20 2024 г. - 20 2025 г. - 20	2023 г. – 200,0 2024 г. – 200,0 2025 г. – 200,0

\*нормативно-правовая документация по муниципальным программам представлена на официальном сайте г.о. Электросталь <http://www.electrostal.ru> в разделе Администрация/официальные документы/муниципальные программы

# Меры социальной поддержки населения

Наименование муниципальной программы*	Целевая группа	Вид социальной поддержки	НПА, которым установлены меры соц. поддержки	Размер социальной поддержки	Количество получателей, чел.	Объем расходов, тыс. руб.
«Образование»	Учащиеся общеобразовательных школ №41	Обеспечение проезда к общеобразовательным учреждениям	постановление Администрации г.о.Электросталь МО от 10.12.2019 №910/12 «Об утверждении МП «Образование» (с изменениями)	Обеспечение подвоза обучающихся к месту обучения в общеобразовательных организациях в Московской области, расположенных в сельских населенных пунктах	2023 г. – 319 2024 г. – 319 2025 г. – 319	2020 г. – 6 500,0 2021 г. – 6 500,0 2023 г. – 6 500,0
«Здравоохранение»	Молодые врачи и врачи, вновь прибывшие для работы в ГБУЗ МО "ЭЦГБ"	Установление медицинским и фармацевтическим работникам медицинских организаций дополнительных гарантий и мер социальной поддержки	решение Совета депутатов г.о.Электросталь МО от 26.02.2020 № 414/70 «Об утверждении Положения о порядке предоставления ежемесячной частичной денежной компенсации расходов на оплату найма жилых помещений молодым врачам и врачам, вновь прибывшим для работы в государственное бюджетное учреждение здравоохранения в городском округе Электросталь Московской области» (с изменениями)	120 тыс.руб.	2023 г. – 3 2024 г. – 3 2025 г. – 3	2023 г. – 360,0 2024 г. – 360,0 2025 г. – 360,0
«Жилище»	молодые семьи в возрасте до 35 лет	социальная выплата на приобретение жилого помещения или создание объекта индивидуального жилищного строительства	Постановление Администрации городского округа Электросталь Московской области от 13.12.2019 № 947/12 «Об утвержденной муниципальной программы городского округа Электросталь Московской области «Жилище»	30 процентов расчетной (средней) стоимости жилья, для молодых семей, не имеющих детей; 35 процентов расчетной (средней) стоимости жилья, для молодых семей, имеющих одного ребенка и более, а также для неполных молодых семей, состоящих из одного молодого родителя и одного ребенка и более.	2023 г. – 0 2024 г. – 2 2025 г. – 2	2023 г. – 0,0 2024 г. – 2256,4 2025 г. – 2191,4



# Информация о ставках и льготах по местным налогам



## Налог на имущество физических лиц

- Решение Совета депутатов г.о. Электросталь от 18.11.2014 № 396/74 (в ред. РСД от 05.08.2020 № 443/75) "Об установлении налога на имущество физических лиц", Налоговый Кодекс Российской Федерации
- Ставки налога: если кадастровая стоимость объекта не превышает 300 млн. руб. – 0,1% для квартир и комнат, для жилых домов, на землях населенных пунктов в черте городского округа Электросталь; 0,3% для жилых домов, расположенных на территории населенного пункта город Электросталь Московской области, для объектов незавершенного строительства в случае строительства жилого дома, для единых комплексов с хотя-бы одним жилым домом, для гаража и машиноместа, для строений для ведения личного подсобного хозяйства с площадью до 50 кв.м.; 0,5% в отношении прочих объектов налогообложения стоимостью до 300 млн. руб.; 2% для объектов стоимостью выше 300 млн. руб.



## Земельный налог

- Решение Совета депутатов г.о. Электросталь от 31.10.2017 № 216/37 (в ред. от 26.02.2020 № 411/70) "Об установлении земельного налога", Налоговый Кодекс Российской Федерации
- Ставки налога: 0,3% кадастровой стоимости земельного участка, занятого жилищным фондом, используемого для индивидуального жилищного строительства, занятым жилищным фондом, гаражными кооперативами и используемыми сельхозугодьями в черте города; 1,5% в отношении неиспользуемых сельхозугодий в черте города и иных земельных участков.



# Информация о ставках и льготах по местным налогам

## Налог на имущество физических лиц

Категория налогоплательщика	Оценка объема выпадающих доходов, тыс.руб.	Уровень льготы
Ветеран боевых действий	653	100% В отношении имущества, не используемого в целях предпринимательской деятельности, в отношении одной квартиры, комнаты, жилого дома или его части, гаража или машиноместа, а также хоз. строения или помещения, используемого в целях творчества
Военнослужащие, а также граждане, уволенные с военной службы по достижению предельного возраста пребывания на военной службе, состоянию здоровья или в связи с организационно-штатными мероприятиями, имеющие общую продолжительность военной службы 20 лет и более )	350	
Граждане, уволенные с военной службы или призывавшиеся на военные сборы, выполнявшие интернациональный долг в Афганистане и других странах, в которых велись боевые действия )	8	
Члены семей военнослужащих, потерявших кормильца	10	
Родители и супруги военнослужащих и государственных служащих, погибших при исполнении служебных обязанностей	2	
Участники ВОВ	1	
Участники боевых операций по защите СССР из числа военнослужащих, проходивших службу в воинских частях, штабах и учреждениях, входивших в состав действующей армии, и бывших партизан	5	
Лица вольнонаемного состава Советской Армии, Военно-Морского Флота, органов внутренних дел и государственной безопасности, занимавшие штатные должности в воинских частях, штабах и учреждениях, входивших в состав действующей армии в период Великой Отечественной войны, либо лица, находившиеся в этот период в городах, участие в обороне которых засчитывается этим лицам в выслугу лет для назначения пенсии на льготных условиях, установленных для военнослужащих частей действующей армии	X	
Участники гражданской войны	0	
Инвалиды I группы	161	
Инвалиды II группы	592	
Инвалиды с детства	80	
Пенсионеры по старости (возрасту)	28 444	
Пенсионеры по инвалидности	42	
Пенсионеры по случаю потери кормильца	41	
Пенсионеры, получающие пенсию за выслугу лет	414	
Физические лица, имеющие право на получение социальной поддержки в соответствии с Законом Российской Федерации от 15 мая 1991 года № 1244-1 "О социальной защите граждан, подвергшихся воздействию радиации вследствие катастрофы на Чернобыльской АЭС"	248	
Физические лица, имеющие право на получение социальной поддержки в соответствии с Федеральным законом от 26 ноября 1998 года № 175-ФЗ "О социальной защите граждан Российской Федерации, подвергшихся воздействию радиации вследствие аварии в 1957 году на производственном объединении "Маяк" и сбросов радиоактивных отходов в реку Теча)	16	
Физические лица, имеющие право на получение социальной поддержки в соответствии с Федеральным законом от 10 января 2002 года № 2-ФЗ "О социальных гарантиях гражданам, подвергшимся радиационному воздействию вследствие ядерных испытаний на Семипалатинском полигоне"	X	

# Информация о ставках и льготах по местным налогам

## Налог на имущество физических лиц

Категория налогоплательщика	Оценка объема выпадающих доходов, тыс.руб.	Уровень льготы
Физические лица, имеющие право на получение социальной поддержки в соответствии с Федеральным законом от 26 ноября 1998 года N 175-ФЗ "О социальной защите граждан Российской Федерации, подвергшихся воздействию радиации вследствие аварии в 1957 году на производственном объединении "Маяк" и сбросов радиоактивных отходов в реку Теча)	16	100% В отношении имущества, не используемого в целях предпринимательской деятельности, в отношении одной квартиры, комнаты, жилого дома или его части, гаража или машиноместа, а также хоз. строения или помещения, используемого в целях творчества
Физические лица, имеющие право на получение социальной поддержки в соответствии с Федеральным законом от 10 января 2002 года N 2-ФЗ "О социальных гарантиях гражданам, подвергшимся радиационному воздействию вследствие ядерных испытаний на Семипалатинском полигоне"	X	
Физические лица, принимавшие в составе подразделений особого риска непосредственное участие в испытаниях ядерного и термоядерного оружия, ликвидации аварий ядерных установок на средствах вооружения и военных объектах	8	
Физические лица, получившие или перенесшие лучевую болезнь или ставшие инвалидами в результате испытаний, учений и иных работ, связанных с любыми видами ядерных установок, включая ядерное оружие и космическую технику	6	
Герой Советского Союза	X	
Герой Российской Федерации	X	
Полный кавалер ордена Славы	X	
Мужчины, достигшие возраста 60 лет, которым в соответствии с законодательством РФ выплачивается ежемесячное пожизненное содержание	12	
Женщины, достигшие возраста 55 лет, которым в соответствии с законодательством РФ выплачивается ежемесячное пожизненное содержание	18	
Физические лица, имеющие хозяйственные строения или сооружения, площадь каждого из которых не превышает 50 квадратных метров и которые расположены на земельных участках, предоставленных для ведения личного подсобного, дачного хозяйства, огородничества, садоводства или индивидуального жилищного строительства	369	
Физические лица, осуществляющие профессиональную творческую деятельность (деятели культуры, искусства и народные мастера)	0	
Дети-инвалиды	13	
Налогоплательщики, имеющие трех и более несовершеннолетних детей	618	
Физические лица, соответствующие условиям, необходимым для назначения пенсии в соответствии с законодательством Российской Федерации, действовавшим на 31 декабря 2018 года	0	



# Информация о ставках и льготах по местным налогам

## Земельный налог

Категория налогоплательщика	Оценка объема выпадающих доходов, тыс.руб.	Уровень льготы
Герои Советского Союза, Герои Российской Федерации, полные кавалеры ордена Славы	0	100% В отношении земельных участков, не используемых в целях предпринимательской деятельности, и находящихся в собственности, постоянном (бессрочном) пользовании или пожизненном наследуемом владении
инвалиды, имеющие I группу инвалидности, а также лица, имеющие II группу инвалидности, установленную до 1 января 2004 года	512	
инвалиды с детства	20	
ветераны и инвалиды Великой Отечественной войны, а также ветераны и инвалиды боевых действий	220	
физические лица, имеющие право на получение социальной поддержки в соответствии с Законом РФ от 15.05.1991 г. № 1244-1 "О социальной защите граждан, подвергшихся воздействию радиации вследствие катастрофы на Чернобыльской АЭС", в соответствии с ФЗ от 26.11.1998 № 175-ФЗ "О социальной защите граждан РФ, подвергшихся воздействию радиации вследствие аварии в 1957 году на производственном объединении "Маяк" и сбросов радиоактивных отходов в реку Теча" и в соответствии с ФЗ от 10.01.2002 № 2-ФЗ "О социальных гарантиях гражданам, подвергшимся радиационному воздействию вследствие ядерных испытаний на Семипалатинском полигоне"	53	
физические лица, принимавшие в составе подразделений особого риска непосредственное участие в испытаниях ядерного и термоядерного оружия, ликвидации аварий ядерных установок на средствах вооружения и военных объектах	22	
физические лица, получившие или перенесшие лучевую болезнь или ставшие инвалидами в результате испытаний, учений и иных работ, связанных с любыми видами ядерных установок, включая ядерное оружие и космическую технику	4	
пенсионеры, получающие пенсии, назначаемые в порядке, установленном пенсионным законодательством, а также лица, достигшие возраста 60 и 55 лет (соответственно мужчины и женщины), которым в соответствии с законодательством Российской Федерации выплачивается ежемесячное пожизненное содержание	8 853	
Малоимущие семьи и малоимущие одиноко проживающие граждане, среднедушевой доход которых ниже величины прожиточного минимума, установленной в Московской области на душу населения	614	
Налогоплательщики, имеющие трех и более несовершеннолетних детей, а также детей, обучающихся по очной форме обучения в образовательных учреждениях любой организационно-правовой формы, до окончания обучения, до достижения ими возраста 23 лет в отношении земельных участков, предоставленных в соответствии с Законом Московской области от 01.06.2011 № 73/2011-ОЗ «О бесплатном предоставлении земельных участков многодетным семьям в Московской области», и не обеспеченных дорожной инфраструктурой»	485	

# Муниципальные учреждения городского округа Электросталь Московской области

## Бюджетные и автономные учреждения

- В городском округе ведут свою деятельность 48 таких учреждений;
- Представляют собой учреждения, созданные для предоставления услуг населению города и для обеспечения таких учреждений;
- В городском округе насчитывается 27 учреждений сферы образования, 12 учреждений культурно-просветительской сферы, 7 учреждений спорта, 1 учреждение сферы ЖКХ и 1 учреждение сферы благоустройства;

## Казенные учреждения

- В городском округе ведут свою деятельность 7 таких учреждений;
- Представляют собой учреждения, созданные для исполнения отдельных полномочий органов власти;
- К этому виду учреждений относятся: Аварийно-спасательная служба, Многофункциональный центр по предоставлению государственных и муниципальных услуг, Департамент по развитию промышленности, инвестиционной политике и рекламе и другие учреждения;

# Расходы бюджета городского округа Электросталь на 2023-2025 годы в рамках национальных проектов

Наименования	2023 год тыс.руб.	2024 год тыс.руб.	2025 год тыс.руб.
МП «Здравоохранение»	360	360	360
МП «Культура и туризм»	347 495,9	333 039,5	332 101,0
- НП «Культура»	5 000,00	0	0
МП «Образование»	3 354 200, 5	3 667 812,2	3 306 793,8
- НП «Демография»	1 719,00	1 719,00	1 719,00
МП «Спорт»	298 169,00	372 026,00	355 847, 5
- НП «Демография»	0	17 000,00	0
МП «Развитие сельского хозяйства»	3 990,00	4 026,00	4 063,00
МП «Экология и окружающая среда»	15 513,10	16 513,1	16 513,1
МП «Безопасность и обеспечение безопасности жизнедеятельности населения»	123 440,4	124 255,8	121 274,9
МП «Жилище»	65 185,0	55 273,9	47 304,4
МП «Развитие инженерной инфраструктуры, энергоэффективности и отрасли обращения с отходами»	51 990,0	287 105,5	361 776,8
МП «Предпринимательство»	1 000,00	1 500,00	1 000,00



# Расходы бюджета городского округа Электросталь на 2023-2025 годы в рамках национальных проектов

Наименования	2023 год тыс.руб.	2024 год тыс.руб.	2025 год тыс.руб.
МП «Управление имуществом и муниципальными финансами»	492 723,0	517 802,7	521 318,3
МП «Развитие институтов гражданского общества, повышение эффективности местного самоуправления и реализации молодежной политики»	65 422,6	62 412,1	62 792,8
МП «Развитие и функционирование дорожно-транспортного комплекса»	289 642,0	327 995,0	317 955,0
МП «Цифровое муниципальное образование»	110 777,5	116 318,0	114 925,0
- НП «Образование»	0	3 872,0	1 422,00
МП «Архитектура и градостроительство»	797	797	797
МП «Формирование современной комфортной городской среды»	1 383 658,7	785 636,7	689 166,3
- НП «Жилье и городская среда»	343 200,00	80 000,00	0
МП «Строительство объектов социальной инфраструктуры»	0	24 932,6	570 000,0
МП «Переселение граждан из аварийного жилищного фонда»	26 265,00	0	0
<b>Итого по муниципальным программам</b>	<b>6 654 419,2</b>	<b>6 721 665,2</b>	<b>6 847 900,0</b>
<b>В т.ч. итого по национальным проектам</b>	<b>349 919,0</b>	<b>102 591,0</b>	<b>3 141,0</b>

# Муниципальные программы городского округа Электросталь Московской области

С целью повышения эффективности бюджетных расходов расходы бюджета планируются с использованием программно-целевого метода. Важно отметить, что муниципальные программы городского округа включают мероприятия национальных (федеральных) проектов, планируемых к реализации на территории муниципального образования.

Программа социально-экономического развития муниципального образования (далее – муниципальная целевая программа) – это система мероприятий (взаимоувязанных по задачам, срокам осуществления и ресурсам), обеспечивающих в рамках реализации ключевых муниципальных функций достижение приоритетов и целей политики в соответствующей сфере социально-экономического развития муниципального образования.

Структура  
программно-  
целевого  
метода

Программа

Цель

Подпрограмма

Основное мероприятие

Мероприятие

Порядок разработки,  
реализации и контроля  
муниципальной  
программы

Сбор и подготовка  
(обновление)  
необходимой  
информации

Контроль  
исполнения  
муниципальной  
программы

Выработка  
(редактирование)  
плана решения  
конкретных  
социально-  
экономических задач

Исполнение  
муниципальной  
программы

Формирование  
(редактирование)  
муниципальной  
программы



# Муниципальные программы городского округа Электросталь Московской области

Наименование	2021 год отчет	2022 год прогноз	2023 год	2024 год	2025 год
1	3	4	5	6	7
Муниципальная программа "Здравоохранение"	0,5	0,2	0,4	0,4	0,4
Муниципальная программа "Культура и туризм"	288,7	316,6	347,5	333,0	332,1
Муниципальная программа "Образование"	2 844,8	3 450,7	3 354,2	3 667,8	3 306,8
Муниципальная программа "Социальная защита населения"	99,1	79,4	23,8	23,9	23,9
Муниципальная программа "Спорт"	250,0	251,2	298,2	372,0	355,8
Муниципальная программа "Развитие сельского хозяйства"	3,4	4,4	4,0	4,0	4,1
Муниципальная программа "Экология и окружающая среда"	67,4	69,8	15,5	16,5	16,5
Муниципальная программа "Безопасность и обеспечение безопасности жизнедеятельности населения"	98,8	96,5	123,4	124,3	121,3
Муниципальная программа "Жилище"	33,7	59,0	65,2	55,3	47,3
Муниципальная программа "Развитие инженерной инфраструктуры, энергоэффективности и отрасли обращения с отходами"	150,0	231,6	52,0	287,1	361,8
Муниципальная программа "Предпринимательство"	1,0	1,0	1,0	1,5	1,0
Муниципальная программа "Управление имуществом и муниципальными финансами"	473,5	491,3	492,7	517,8	521,3
Муниципальная программа "Развитие институтов гражданского общества, повышение эффективности местного самоуправления и реализации молодежной политики"	76,4	75,5	65,4	62,4	62,8
Муниципальная программа "Развитие и функционирование дорожно-транспортного комплекса"	246,9	280,5	289,6	328,0	318,0
Муниципальная программа "Цифровое муниципальное образование"	98,5	138,3	110,8	116,3	114,9
Муниципальная программа "Архитектура и градостроительство"	0,5	0,5	0,8	0,8	0,8
Муниципальная программа "Формирование современной комфортной городской среды"	718,3	1 121,2	1 383,7	785,6	689,2
Муниципальная программа "Строительство объектов социальной инфраструктуры"	0,0	0,0	0,0	24,9	570,0
Муниципальная программа "Переселение граждан из аварийного жилищного фонда"	24,9	6,5	26,3	0,0	0,0
Руководство и управление в сфере установленных функций органов местного самоуправления	17,0	15,0	16,0	17,0	17,0
Непрограммные расходы	36,1	15,6	4,9	4,8	4,3
<b>Итого:</b>	<b>5 529,5</b>	<b>6 704,8</b>	<b>6 675,4</b>	<b>6 743,5</b>	<b>6 869,2</b>



# Муниципальные программы городского округа Электросталь Московской области

Количественные и/или качественные показатели, характеризующие достижение цели и решение задач	Единица измерения	Достигнутое значение показателя	Планируемое значение показателя по годам реализации муниципальной программы				
		2021	2022	2023	2024	2025	
<b>Муниципальная программа городского округа Электросталь Московской области «Здравоохранение»</b>							
Диспансеризация взрослого населения Московской области (Доля взрослого населения, прошедшего диспансеризацию и профилактические осмотры, от общего числа взрослого населения)	%	145	100	25	25	25	
Количество застрахованного населения трудоспособного возраста на территории Московской области	%	97,62	95	82	82	82	
Жилье – медикам, нуждающихся в обеспечении жильем	%	100	100	100	100	100	
<b>Муниципальная программа городского округа Электросталь Московской области «Культура»</b>							
Число посещений культурных мероприятий	тысяча единиц	987,336	833,32	908,717	1 055,903	1 173,15	
Количество созданных (реконструированных) и капитально отремонтированных объектов организаций культуры	единица	-	0	0	0	1	
Доля архивных документов, хранящихся в муниципальном архиве в нормативных условиях, обеспечивающих их постоянное (вечное) и долговременное хранение, в общем количестве документов в муниципальном архиве	%	100	100	100	100	100	
Доля архивных фондов муниципального архива, внесенных в общетраслевою базу данных "Архивный фонд", от общего количества архивных фондов, хранящихся в муниципальном архиве	%	100	100	100	100	100	
Доля архивных документов, переведенных в электронно-цифровую форму, от общего количества документов, находящихся на хранении в муниципальном архиве муниципального образования	%	3,7	3	3,1	3,2	3,3	
Доля субвенции бюджету муниципального образования Московской области на обеспечение переданных государственных полномочий по временному хранению, комплектованию, учету и использованию архивных документов, относящихся к собственности Московской области и временно хранящихся в муниципальном архиве, освоенная бюджетом муниципального образования Московской области, в общей сумме указанной субвенции	%	99,87	99,76	99,78	99,8	99,8	

# Муниципальные программы городского округа Электросталь Московской области

## Муниципальная программа городского округа Электросталь Московской области «Образование»

Доступность дошкольного образования для детей в возрасте от трех до семи лет	%	100	100	100	100	100
Доступность дошкольного образования для детей в возрасте до 3-х лет	%	100	100	100	100	100
Количество отремонтированных дошкольных образовательных организаций	штука	-	1	1	-	-
Отношение средней заработной платы педагогических работников дошкольных образовательных организаций к средней заработной плате в общеобразовательных организациях в Московской области	%	-	100	100	100	100
Доступность дошкольного образования для детей в возрасте от полутора до трех лет	%	100	100	100	100	100
Доля выпускников текущего года, набравших 250 баллов и более по 3 предметам, к общему количеству выпускников текущего года, сдававших ЕГЭ по 3 и более предметам	%	39	-	18,46	18,86	-
Отношение средней заработной платы педагогических работников общеобразовательных организаций общего образования к среднемесячному доходу от трудовой деятельности	%	109,8	100	100	100	100
Поддержка образования для детей с ограниченными возможностями здоровья. Обновление материально - технической базы в организациях, осуществляющих образовательную деятельность исключительно по адаптированным основным общеобразовательным программам (нарастающим итогом)	единица	1	1	1	1	1
Количество объектов, в которых в полном объеме выполнены мероприятия по капитальному ремонту общеобразовательных организаций	штука	-	1	1	1	-
Доля обучающихся, получающих начальное общее образование в государственных и муниципальных образовательных организациях, получающих бесплатное горячее питание, к общему количеству обучающихся, получающих начальное общее образование в государственных и муниципальных образовательных организациях	%	100	100	100	100	100
Отношение средней заработной платы педагогических работников организаций дополнительного образования детей к средней заработной плате учителей в Московской области	%	106	-	100	100	100



# Муниципальные программы городского округа Электросталь Московской области

Число детей, охваченных деятельностью детских технопарков "Кванториум" (мобильных технопарков "Кванториум") и других проектов, направленных на обеспечение доступности дополнительных общеобразовательных программ естественнонаучной и технической направленностей, соответствующих приоритетным направлениям технологического развития Российской Федерации (нарастающим итогом)	тысяча человек	1,983	0,68	0,68	0,68	0,68
Созданы центры цифрового образования детей "IT-куб" (нарастающим итогом)	единица	1	1	1	1	1
Доля детей в возрасте от 5 до 18 лет, охваченных дополнительным образованием	%	99,09	83,4	95	95	95
<b>Муниципальная программа городского округа Электросталь Московской области «Социальная защита населения»</b>						
Уровень бедности	%	8,75	5,1	4,7	4,4	4,1
Активное долголетие	%	4,39	12,5	13	15,5	18
Доля доступных для инвалидов и других маломобильных групп населения приоритетных объектов социальной, транспортной, инженерной инфраструктуры в общем количестве муниципальных приоритетных объектов	%	79,34	82,8	81,8	83,8	85,8
Доля детей-инвалидов в возрасте от 1,5 года до 7 лет, охваченных дошкольным образованием, в общей численности детей-инвалидов такого возраста	%	98	100	100	100	100
Доля детей-инвалидов в возрасте от 5 до 18 лет, получающих дополнительное образование, в общей численности детей-инвалидов такого возраста	%	50	50	50	50	50
Доля детей-инвалидов, которым созданы условия для получения качественного начального общего, основного общего, среднего общего образования, в общей численности детей-инвалидов школьного возраста	%	100	100	100	100	100
Доля детей-инвалидов, которым созданы условия для получения качественного начального общего, основного общего, среднего общего образования, в общей численности детей-инвалидов школьного возраста	%	100	100	100	100	100
Доля детей, охваченных отдыхом и оздоровлением, в общей численности детей в возрасте от 7 до 15 лет, подлежащих оздоровлению	%	69	62,0	56,5	57,0	57,0
Количество СО НКО, которым оказана поддержка органами местного самоуправления	единиц	21	21	21	21	21
Количество СО НКО в сфере образования, которым оказана поддержка органами местного самоуправления	единиц	3	3	3	3	3
Количество СО НКО в сфере социальной защиты населения, которым оказана поддержка органами местного самоуправления	единиц	13	13	13	13	13
Количество СО НКО в сфере культуры, которым оказана поддержка органами местного самоуправления	единиц	4	4	4	4	4



# Муниципальные программы городского округа Электросталь Московской области

Количество СО НКО в сфере охраны здоровья, которым оказана поддержка органами местного самоуправления	единиц	1	1	1	1	1
<b>Муниципальная программа городского округа Электросталь Московской области «Спорт»</b>						
Доступные спортивные площадки. Доля спортивных площадок, управляемых в соответствии со стандартом их использования	%	95	100	100	100	100
Доля жителей муниципального образования Московской области, систематически занимающихся физической культурой и спортом, в общей численности населения муниципального образования Московской области в возрасте 3-79 лет	%	47,7	48,5	51,7	55	55
<b>Муниципальная программа городского округа Электросталь Московской области «Развитие сельского хозяйства»</b>						
Индекс производства продукции сельского хозяйства в хозяйствах всех категорий (в сопоставимых ценах) к предыдущему году	%	106,2	105,6	105,7	105,8	105,8
Инвестиции в основной капитал по видам экономической деятельности: Растениеводство и животноводство, охота и предоставление соответствующих услуг в этих областях, Производство пищевых продуктов, Производство напитков	миллион рублей	0	1 190,0	600	-	-
Площадь земель, обработанных от борщевика Сосновского	гектар	54,12	55,43	55,45	55,45	55,45
Количество отловленных собак без владельцев	единиц	257	104	183	183	183
Объем экспорта продукции АПК	тысяча долларов	1026	440	450	460	460
<b>Муниципальная программа городского округа Электросталь Московской области «Экология и окружающая среда»</b>						
Численность населения, качество жизни которого улучшится в связи с ликвидацией и рекультивацией объектов накопленного вреда окружающей среде	тысяча человек	158,5	158,5	158,5	158,5	158,5
Количество ликвидированных наиболее опасных объектов накопленного вреда окружающей среде	штука	1	1	1	1	1
<b>Муниципальная программа городского округа Электросталь Московской области «Безопасность и обеспечение безопасности жизнедеятельности населения»</b>						
Доля кладбищ, соответствующих требованиям Регионального стандарта	%	60	90	80	100	100
Увеличение общего количества видеокамер, введенных в эксплуатацию в систему технологического обеспечения региональной общественной безопасности и оперативного управления «Безопасный регион», не менее чем на 5 % ежегодно	единиц	1000	709	1102	1157	1215

# Муниципальные программы городского округа Электросталь Московской области

Снижение общего количества преступлений, совершенных на территории муниципального образования, не менее чем на 3 % ежегодно	Количество	1442	1447	1357	1316	1355
Степень готовности муниципального звена Московской областной системы предупреждения и ликвидации чрезвычайным ситуациям к действиям по предназначению	%	12,5	23	28	31,5	33,5
Прирост уровня безопасности людей на водных объектах, расположенных на территории муниципального образования Московской области	%	18	22	24	26	28
Среднее время совместного реагирования нескольких экстренных оперативных служб на обращения населения по единому номеру «112» на территории муниципального образования Московской области	Минута	-	-	42	38,5	35
Увеличение процента покрытия, системой централизованного оповещения и информирования при чрезвычайных ситуациях или угрозе их возникновения, населения на территории муниципального образования	%	98	99	100	-	-
Повышение степени пожарной защищенности городского округа, по отношению к базовому периоду 2019 года	%	17	18,5	19,5	20,0	20,5
Темп прироста степени обеспеченности запасами материально-технических, продовольственных, медицинских и иных средств для целей гражданской обороны	%	3	4	5	6	7
Увеличение степени готовности к использованию по предназначению защитных сооружений и иных объектов ГО	%	12	14	16	18	20
<b>Муниципальная программа городского округа Электросталь Московской области «Жилище»</b>						
Количество семей, улучшивших жилищные условия	семья	45	32	32	32	32
Количество уведомлений о соответствии (несоответствии) указанных в уведомлении о планируемом строительстве параметров объекта индивидуального жилищного строительства (далее - ИЖС) или садового дома установленным параметрам и допустимости размещения объекта ИЖС или садового дома на земельном участке, уведомление о соответствии (несоответствии) построенных или реконструируемых объектов ИЖС или садового дома	единица	41	96	81	81	81
Объем ввода индивидуального жилищного строительства, построенного населением за счет собственных и (или) кредитных средств	квадратный метр	3850	8900	7700	6500	6500
Количество молодых семей, получивших свидетельство о праве на получение социальной выплаты	семья	1	2	2	2	2
<b>Муниципальная программа городского округа Электросталь Московской области «Развитие инженерной инфраструктуры и энергоэффективности»</b>						
Количество созданных и восстановленных ВЗУ, ВНС и станций водоподготовки	единица	1	1	0	1	0 <sup>43</sup>



# Муниципальные программы городского округа Электросталь Московской области

Количество созданных и восстановленных объектов очистки сточных вод суммарной производительностью	единиц на тысячу кубических метров	-	0	0	1/2,5	1/0,33
Прирост мощности очистных сооружений, обеспечивающих сокращение отведения в реку Волгу загрязненных сточных вод	кубических километров в год	-	-	0	0,0001	0
Количество созданных и восстановленных объектов коммунальной инфраструктуры	единица	-	2	0	0	2
Количество созданных и восстановленных объектов социальной и инженерной инфраструктуры на территории военных городков Московской области	единица	-	0	0	1	-
Доля актуальных схем теплоснабжения, водоснабжения и водоотведения, программ комплексного развития систем коммунальной инфраструктуры	%	66,66	100	100	100	100
Доля зданий, строений, сооружений органов местного самоуправления и муниципальных учреждений, оснащенных приборами учета потребляемых энергетических ресурсов	%	84,8	100	100	100	100
Доля зданий, строений, сооружений муниципальной собственности, соответствующих нормальному уровню энергетической эффективности и выше (А, В, С, D)	%	14,5	18	20	22	23
Бережливый учет - оснащенность многоквартирных домов общедомовыми приборами учета	%	68,69	87,5	95	100	100
Доля многоквартирных домов с присвоенными классами энергоэффективности	%	89,91	100	100	100	100
<b>Муниципальная программа городского округа Электросталь Московской области «Предпринимательство»</b>						
Увеличение среднемесячной заработной платы работников организаций, не относящихся к субъектам малого предпринимательства	%	108,9	104,3	104,7	105,8	106,1
Объем инвестиций, привлеченных в основной капитал (без учета бюджетных инвестиций), на душу населения	тысяча рублей	67,58	20,5	20,55	20,62	20,70
Количество созданных рабочих мест	единица	700	352	353	354	355
Темп роста (индекс роста) физического объема инвестиций в основной капитал, за исключением инвестиций инфраструктурных монополий (федеральные проекты) и бюджетных ассигнований федерального бюджета	%	318,1	102,86	104,17	105,33	106,49
Доля обоснованных, частично обоснованных жалоб	%	1,5	3,6	3,6	3,6	3,6
Доля несостоявшихся закупок от общего количества конкурентных закупок	%	16,4	40	34	33	33



# Муниципальные программы городского округа Электросталь Московской области

Доля общей экономии денежных средств по результатам определения поставщиков (подрядчиков, исполнителей)	%	5	7	8	8	8
Доля закупок среди субъектов малого предпринимательства, социально ориентированных некоммерческих организаций	%	46,4	34	40	40	40
Доля стоимости контрактов, заключенных с единственным поставщиком по несостоявшимся закупкам	%	-	-	40	39	39
Доля общей экономии денежных средств по результатам осуществления конкурентных закупок	%	-	-	8	9	9
Среднее количество участников состоявшихся закупок	единица	4,8	4,3	4,4	4,5	4,5
Количество реализованных требований Стандарта развития конкуренции в муниципальном образовании Московской области	единица	5	5	5	5	5
Число субъектов малого и среднего предпринимательства в расчете на 10 тыс. человек населения	единица	351,88	351,49	355,23	358,97	362,71
Доля среднесписочной численности работников (без внешних совместителей) малых и средних предприятий в среднесписочной численности работников (без внешних совместителей) всех предприятий и организаций	%	28,9	27,22	27,29	27,36	27,43
Малый бизнес большого региона. Прирост количества субъектов малого и среднего предпринимательства на 10 тыс. населения	единица	17,53	44,82	45,45	46,03	46,61
Количество вновь созданных субъектов малого и среднего бизнеса	единица	1025	45	55	65	75
Прирост посадочных мест на объектах общественного питания	посадочное место	66	48	50	50	50
Прирост рабочих мест на объектах бытового обслуживания	место	69	54	55	57	57
Обеспеченность населения площадью торговых объектов	квадратные метры на 1000 жителей	1777	1757,6	1778,6	1810	1810
Прирост площадей торговых объектов	тысяча квадратных метров	5,9	2,6	3,1	2,1	2,1
Доля обращений по вопросу защиты прав потребителей от общего количества поступивших обращений	%	34	27	24	21	21
<b>Муниципальная программа городского округа Электросталь Московской области «Управление имуществом и муниципальными финансами»</b>						
Поступления доходов в бюджет муниципального образования от распоряжения муниципальным имуществом и землей	%	99	100	100	100	100

# Муниципальные программы городского округа Электросталь Московской области

Доля объектов недвижимого имущества, поставленных на ГКУ по результатам МЗК	%	100	-	50	50	50
Доля проведенных аукционов на право заключения договоров аренды земельных участков для субъектов малого и среднего предпринимательства к общему количеству таких торгов	%	0	20	20	20	20
Прирост земельного налога	%	105	100	100	100	100
Эффективность работы по взысканию задолженности по арендной плате за земельные участки, государственная собственность на которые не разграничена	%	102,4	100	100	100	100
Исключение незаконных решений по земле	штука	228	0	0	0	0
Предоставление земельных участков многодетным семьям	%	-	100	100	100	100
Эффективность работы по взысканию задолженности по арендной плате за муниципальное имущество и землю	%	80	100	100	100	100
Поступления доходов в бюджет муниципального образования от распоряжения земельными участками, государственная собственность на которые не разграничена	%	109	100	100	100	100
Проверка использования земель	%	-	-	100	100	100
<b>Муниципальная программа городского округа Электросталь Московской области «Развитие институтов гражданского общества, повышение эффективности местного самоуправления и реализации молодежной политики»</b>						
Уровень информированности населения в социальных сетях	балл	8,45	8,05	4	4	4
Наличие незаконных рекламных конструкций, установленных на территории муниципального образования	%	0	0	0	0	0
Информирование населения в средствах массовой информации	%	216,02	164,99	337,18	337,18	337,18
Наличие задолженности в муниципальный бюджет по платежам за установку и эксплуатацию рекламных конструкций (Вместо показателя "Снижение неналоговой задолженности в консолидированный бюджет Московской области (в части задолженности по платежам за установку и эксплуатацию рекламных конструкций")	%	16	0	0	0	0
Доля молодежи, задействованной в мероприятиях по вовлечению в творческую деятельность	%	-	-	39	39	39
Общая численность граждан РФ, вовлеченных центрами (сообществами, объединениями) поддержки добровольчества (волонтерства) на базе образовательных организаций, некоммерческих организаций, государственных и муниципальных учреждений, в добровольческую (волонтерскую) деятельность	человек	24235	24233	24233	24233	24233



# Муниципальные программы городского округа Электросталь Московской области

Муниципальная программа городского округа Электросталь Московской области «Развитие и функционирование дорожно-транспортного комплекса»						
Соблюдение расписания на автобусных маршрутах	%	89	100	100	100	100
Ремонт (капитальный ремонт) сети автомобильных дорог общего пользования местного значения	километров на тысячу квадратных метров	11,912/83,37 18	3,669/25,679	4,9099/34,36 99	5,8997/41,29 79	0
Количество погибших в дорожно-транспортных происшествиях	человек на 100 тыс. населения	2,5	4,38	3,91	3,88	3,85
Муниципальная программа городского округа Электросталь Московской области «Цифровое муниципальное образование»						
Доля граждан, имеющих доступ к получению государственных и муниципальных услуг по принципу «одного окна» по месту пребывания, в том числе в МФЦ	%	100	100	100	100	100
Среднее время ожидания в очереди для получения государственных (муниципальных) услуг	минута	4,8	3,4	3,4	3,4	3,4
Уровень удовлетворенности граждан качеством предоставления государственных и муниципальных услуг	%	95,4	97,2	97,1	97,1	97,1
Доля рабочих мест, обеспеченных необходимым компьютерным оборудованием и услугами связи в соответствии с требованиями нормативных правовых актов Московской области	%	100	100	100	100	100
Увеличение доли защищенных по требованиям безопасности информации информационных систем, используемых ОМСУ муниципального образования Московской области, в соответствии с категорией обрабатываемой информации, а также персональных компьютеров, используемых на рабочих местах работников, обеспеченных антивирусным программным обеспечением с регулярным обновлением соответствующих баз	%	100	100	100	100	100
Доля работников ОМСУ муниципального образования Московской области, обеспеченных средствами электронной подписи в соответствии с установленными требованиями	%	100	100	100	100	100
Доля электронного юридически значимого документооборота в органах местного самоуправления и подведомственных им учреждениях в Московской области	%	-	-	100	100	100
Доля муниципальных (государственных) услуг, предоставленных без нарушения регламентного срока при оказании услуг в электронном виде на региональном портале государственных услуг	%	100	90	98	98	98



# Муниципальные программы городского округа Электросталь Московской области

Доля обращений за получением муниципальных (государственных) услуг в электронном виде с использованием РПГУ без необходимости личного посещения органов местного самоуправления и МФЦ от общего количества таких услуг	%	-	-	95,6	95,7	95,7
Повторные обращения – Доля обращений, поступивших на портал «Добродел», по которым поступили повторные обращения	%	-	-	30	30	30
Отложенные решения – Доля отложенных решений от числа ответов, предоставленных на портале «Добродел» (два и более раз)	%	0	5	5	5	5
Ответ вовремя – Доля жалоб, поступивших на портал «Добродел», по которым нарушен срок подготовки ответа	%	0	5	5	5	5
Доля многоквартирных домов, имеющих возможность пользоваться услугами проводного и мобильного доступа в информационно-телекоммуникационную сеть Интернет на скорости не менее 1 Мбит/с, предоставляемыми не менее чем 2 операторами связи	%	-	-	87,4	87,5	87,5
Доля муниципальных учреждений культуры, обеспеченных доступом в информационно-телекоммуникационную сеть Интернет на скорости: для учреждений культуры, расположенных в городских населенных пунктах, – не менее 50 Мбит/с; для учреждений культуры, расположенных в сельских населенных пунктах, – не менее 10 Мбит/с	%	-	-	100	100	100
Доля помещений аппаратных, приведенных в соответствие со стандартом «Цифровая школа» в части ИТ-инфраструктуры государственных и муниципальных общеобразовательных организаций, реализующих программы общего образования, для обеспечения в помещениях безопасного доступа к государственным, муниципальным и иным информационным системам, информационно-телекоммуникационной сети «Интернет» и обеспечения базовой безопасности образовательного процесса	%	-	-	100	100	100
<b>Муниципальная программа городского округа Электросталь Московской области «Архитектура и градостроительство»</b>						
Количество ликвидированных самовольных, недостроенных и аварийных объектов на территории муниципального образования Московской области	единиц	7	3	3	3	3
<b>Муниципальная программа городского округа Электросталь Московской области «Формирование современной комфортной городской среды»</b>						
Доля граждан, принявших участие в решении вопросов развития городской среды, от общего количества граждан в возрасте от 14 лет, проживающих в муниципальных образованиях, на территории которых реализуются проекты по созданию комфортной городской среды	%	15	20	25	30	35

# Муниципальные программы городского округа Электросталь Московской области

Количественные и/или качественные показатели, характеризующие достижение цели и решение задач	Единица измерения	Достигнутое значение показателя	Планируемое значение показателя по годам реализации муниципальной программы				
		2021	2022	2023	2024	2025	
Количество установленных детских игровых площадок	единица	6	4	20	20	20	
Количество благоустроенных общественных территорий	единица	1	1	1	1	0	
Содержание территорий общего пользования	единица	-	-	202	202	202	
Количество благоустроенных дворовых территорий	единица	-	-	2	0	0	
Количество МКД, в которых проведен капитальный ремонт в рамках региональной программы	единица	-	-	30	30	30	

# Социально-значимые проекты, реализуемые на территории городского округа Электросталь в 2023 году

Наименование проекта	Место реализации проекта	Срок осуществления проекта	Объем финансирования, млн.руб.	Планируемый результат
Капитальный ремонт «СОШ №16 с УИОП»	г.о.Электросталь, ул.Карла Маркса, д.44	2023 г.	2023 г. – 76,8	Капитальный ремонт школы, благоустройство территории
Капитальный ремонт «СОШ №16 с УИОП корпус 4»	г. о.Электросталь, ул. Мичурина, д.3	2023 г.	2023 г. – 64,1	Капитальный ремонт школы, благоустройство территории
Капитальный ремонт МОУ «СОШ №2»	г.о.Электросталь, ул.Радио, дом 36	2024 г.	2024 г. – 70,1	Капитальный ремонт здания детского сада
Благоустройство центральной части города в районе ЛДС «Кристалл»	г.Электросталь, площадь им.Ленина	2023 г.	2023 г. – 283,2	Благоустройство центральной части города



# Социально-значимые проекты, реализуемые на территории городского округа Электросталь в 2023 году

Наименование проекта	Место реализации проекта	Срок осуществления проекта	Объем финансирования, млн. руб.	Планируемый результат
Благоустройство лесопарка «Авангард»	г. Электросталь, Фрязовское шоссе, с северо-западной стороны от стадиона «Авангард»	2023 г.	2022 г. – 491,5 2023 г. – 250,5	Благоустройство лесопарка
Сквер перед МФЦ по проспекту Ленина	г.о.Электросталь, проспект Ленина, в районе д. 11	2023 г.	2023 г. – 60,0	Благоустройство сквера
Сквер в г. Электросталь	г. о.Электросталь, Фрязовское шоссе, д.106	2024 г.	2023 г. – 0,0 2024 г. – 80,0	Благоустройство сквера
Строительство нового здания школы на 275 мест (МБОУ «Фрязовская школа № 41 имени Б.А. Воробьева»)	г.о. Электросталь, д. Степаново	2026 г.	2023 г. – 0,0 2024 г. – 24,9 2025 г. – 470,3	Строительство нового здания школы

# Социально-значимые проекты, реализуемые на территории городского округа Электросталь в 2023 году

Наименование проекта	Место реализации проекта	Срок осуществления проекта	Объем финансирования, млн.руб.	Планируемый результат
Проведение капитального ремонта, технического переоснащения и благоустройства территории МБУ «КЦ «Октябрь» в рамках реализации Федерального проекта «Культурная среда»	г.о.Электросталь, проспект Ленина, дом 32А	2026 г.	2023 г. – 0,0 2024 г. – 294,0 2025 г. – 382,6	Проведение капитального ремонта, технического переоснащения и благоустройства территории МБУ «КЦ «Октябрь»
Реконструкция очистных сооружений	г.о. Электросталь, д. Всеволодово, в/г Ногинск-5	2025 г.	2022г. – 48,1 2023 г. – 0,0 2024 г. – 176,1 2025 г. – 178,9	Снижение уровня износа объектов коммунальной инфраструктуры, снижение антропогенного воздействия на окружающую среду
Реконструкция биологических очистных сооружений	г.о. Электросталь, пос. Фрязево	2025 г.	2023 г. – 0,0 2024 г. – 0,0 2025 г. – 113,3	Снижение уровня износа объектов коммунальной инфраструктуры, снижение антропогенного воздействия на окружающую среду
Проектирование и строительство водозаборного узла	г.о.Электросталь, д. Есино	2024 г.	2022г. - 6,0 2023 г. – 10,0 2024г. - 70,0	Повышение качества питьевой воды, обеспечение хозяйственно- бытовых нужд

# «Бюджет для граждан» подготовлен финансовым управлением Администрации г.о. Электросталь Московской области

Мы надеемся, что представленная информация оказалась для Вас полезной и интересной. Свои вопросы и предложения Вы можете направить в финансовое управление Администрации городского округа Электросталь:

- по телефону: 8 496 571 99 40
- письмом по почте (144012, г. Электросталь, ул. Мира, 5, Финансовое управление )
- на электронный адрес [finupel@gmail.com](mailto:finupel@gmail.com).

График работы финансового управления Администрации г.о. Электросталь Московской области:  
пн-чт с 8-45 до 18-00, пт с 8-45 до 16-45.

Прием начальника – 4-й понедельник месяца с 10-00 до 12-00, без записи.

